

СВАМАПОМАЧЬ СВАМАРОМАЧЬ

Беларуская
Коопэратыўна-
Таснадарчая
Часопісч

Я.Д.

Год IV.

Вільня, Люты—Сакавік 1935 г.


№ 2—3.

Хай злыдні над намі,
скрыючыць зубамі
Любі сваю ніву, свой
край,
І, колькі ёсьць сілы,
да самай маілы
Ары, барануй,
засявай!..
ЯНКА КУПАЛА.



Усе вялікія па-
дзеі народаў і ўсе цы-
вілізацыі былі ство-
раныя дабравольнымі
стараньнямі аб'ядна-
ных людзей... самапо-
мачу.

Джордж РЭССЭЛЬ
(Ірляндзец).



91016

241238

	Бач.		Бач.
1. Bielaruskaje Narodnaje šviata	9	8. Ab hadoŭli aviečak	14
2. Kooperatyŭnija naviny	9	9. 10-ць гадоў Земляробскай Акадэміі ў Датнове (Літва)	17
3. Ня трымайце вады на полі!	11	10. Як рабіць ушчаповую масьць	18
4. Jak vyhladała ŭ nas panščyna ŭ 40-ych hadoch min. stahodździa	11	11. Шкоднікі нашых садоў і змаганьне з імі	18
5. Салома як паша	12	12. Яшчэ аб палёгках у сплачываньні земляробскіх даўгоў	20
6. Прыгатуймася да вяснянага шчапленья дрэваў	13	13. Гаспадарчая хроніка	На вокл.
7. Як і калі прышчэпліваць садовыя дрэвы?	14	14. Паштовая скрынка	" "

Ceny ŭ Vilni

15.III.35. Ceny za 100 kilohram.

Žyta	13.00—14.50
Pšanica	17.50—19.00
Jačmień	12,50—15.00
Avios	12.75—14.25
Hrečka	15.00—17.00
Muka pšaničnaja	13.00—32.00
Muka, žytniaja da 55%	23.00—23.50
Muka, žytniaja da 65%	19.00—20.00
Muka sítkovaja	15.00—15.50
Muka razovaja	15.00—15.50
Muka žyt. da 82% (typ vajskey)	17.50—18.00
Votruby žytnija	7.00—7.50
Votruby pšaničnyja	10.00—10.50
Siena	7.00—7.50
Saloma	3.75—4.25
Siemia lnianoje	45.25—47.25
Makuch, lanny	—18.00
Makuch soniešnikavy	—17.00
Makuch repakavy	—13.00
Makuch kanaplany	—11.00

Małočnaje za 1 kilo.

Masła najlepšaje, za kilo ŭ hurcie	2.60
" " " " " " u detalu	2.90
Masła stašovaje za kilo ŭ hurcie	2.40
" " " " " " u detalu	2.70
Masła solenaje za kilo ŭ hurcie	2.00
" " " " " " u detalu	2.20
Syr navahradzki, za kilo ŭ hurcie	2.30
" " " " " " u detalu	2.80
Syr litoŭski, za kilo ŭ hurcie	1.70
" " " " " " u detalu	2.00
Jajki, kapa	3.00—4.20
" štuka	6—8 hrašoŭ.

Miasnoje za 1 kilo bitaj vahi.

Valovina, celyja štuki,	0.60—0.80
" zady	0.70—0.90
" pierady (košer)	0.90—1.10
Cialacina,	0.60—0.70
Svinina	0.80—0.90

Skury syryja.

Skury bydlačyja, syryja, za 1 kilo	0.70—0.75
Skury cialačyja, za štuku	3.50—4.50

Чытайце самі і сярод знаёмых пашырайце адзіны ў нас гаспадарскі часопіс

„Самапомач“

„Самапомач“ выходзіць рэгулярна што месяц трэці ўжо год і зьяўляецца найтанейшай гаспадарчай газэтай.

Зьмест «Самапомачы» ў гэтым 1935 годзе значна павялічыцца ў адзеле сельскай гаспадаркі, дзе будуць часьцей падавацца рады аб польнай гаспадарцы, жывёлагадоўлі, садоўніцтве, агародніцтве і земляробскай эканоміцы.

Падпісная цана на адзін экзэмпляр, разам з паштовай перасылкай: на год 3. зл., на паўгода — 1.75, заганіцу — ўдвая даражэй. Цана асобнага нумару 40 гр. Коопэратывы, гурткі і прыватныя асобы, што выпісваюць на адзін адрэс найменш 10 экзэмпляраў „Самапомачы“ (камплэкт), плацяць за экзэмпляр толькі 1,20 зл. за 10 экз. 12 зл. Грошы на «Самапомач» пасылаць на чэкавае конто інж. Клімвіча у П.К.О. № 180 485,

а ўсякія пісьмы — на адрэс:

Redakcyja „Samapomac“, Vilnia, Połackaja vul. 4—10
(Wilno, Połocka 4—10).

Рэдакцыя адчынена ў аўторкі і пятніцы ад 9-ай да 12-ай гадз. дня.

Samapomač

BIEĽARUSKI
KOOPERATYŮNA - HASPADARSKI
ČASAPIS.

Саманомач

Adres:

VILNIA (Wilno), Poľackaja vul. 4—10.

Hod IV.

Vilnia, Luty-Sakavik 1935 h.

Nr. 2-3(31-32).

BIEĽARUSKAJE NARODNAJE ŠVIATA.

Kožny žyvy narod pavinien šanavač svaju historyju, asabliva jejnyja švietlyja mamenty.

U najnaviejšaj historyi Bielaruskaha Narodu hetkim mamentam jošč dzień 25 sakavika 1918 hodu, kali vybranyja na Ŭsiebielaruskim Kanhresie ũ Miensku pradstaŭniki abvieščili Niezaležnašč Bielarusi ũ formie Narodnaj Respubliki.

Ad henaha pamiatnaha dnia sioleta 25-ha sakavika minaje 17 hadoŭ.

Zorka našaj dziaržaŭna-palityčnej niezaležnašci na karotki tolki čas zašviaciła na zachmuranym niebaschile i ũžnoŭ zakryłasia čornymi chmarami čužoju nad nami pieramohi.

Žyćcio narodnaje ũžnoŭ zyjšło z šyrejšaha kruhazoru, ale nie zapyniłasia. Pačatłasia praca cichajaja, ale biazupynnajaja, krok za krokom, kapla pa kapli. A pľady hetaj pracy vidavočny: štoraz bolš pašyrajecca ũ narodzie šviedamašč, što

1. čužynieč nam doli nia dašč, a zaŭsiody hatoŭ vykarystač časovuju našu słabasč, kab hetu dolu adabrač;

2. doli ničto naahuł nie daje, a ja je treba brač, zdabyvač i što

3. najlepš, bo sapraŭdy paludzku žyvie toj narod, jaki ũžo svaju dziaržaŭna-palityčnuju niezaležnašč zdabyŭ.

Usio heta choč na pahlad i vydajecca niečym adarvanym, dalokim ad žyćcia, to ũ sapraŭdnašci adnak wielmi ciesna z hetym žyćciom žviazana, asabliva-ž z žyćciom haspadarčym. Prykľady hetaha dajuč nam našy susiedzi, jak litoŭcy, łatyšy, palaki, esty i inš. Doseč paraŭnač toje, što mieli jany prad zdabyćciom svaje niezaležnašci i toje, što majuč siahoŭnia. Poŭnašč i razmach ichnamu žyćciu dała sobskajaja dziaržaŭna-palityčnaja niezaležnašč!

Pamiatajma ab hetym zaŭsiody, a asabliva što-hod u dzień 25 sakavika. A tady i dla nas Bielarusaŭ dola pierastanie byč mačychaj.

KOOPERATYŮNYJA NAVINY.

Dalšy los polskaha „Związku Spółdzielni Rolniczych i Zarobkowo-Gospodarczych“. Vyšmienavany „Zwiazek“ paŭstaŭ, jak viedama, z nakazu „Koop. Rady“, jakaja jošč paduładnaj ministerstva Skarbu i maje abymač bolš 5-cioch tysiač usiakich kooperatyvaŭ, bolš ci mienš ziemlarobskaha charakteru, pa celym abšary sučasnej Polščy, u tym liku i na našych bielaruskich ziemlach. U skład Hałoŭnaj Rady hetaha Sajuzu ũvachodziasz aš 14 pradstaŭnikoŭ naznačanych tudy ũradam. Aprača taho jošč jašče ũradavyja čynoŭniki i jak delehaty ad samych sajuznych kooperatyvaŭ, tak što ahułam uzjata ũ Radzie najvyšejšaj polskaj kooperatyŭnaj (ziemlarobskaj) ustanovy majuč badaj pieravahu ludzi nia z vybaru, a z naznačeŭnia. I ũ hetym biada, bo ludzi zvyčajna słužač tam, ad kaho jany zaležač.

24 studnia siol. adbyłosia ũ Varšavie pieršaje pasiedžaŭnie vyšejpakazanym sposabam sabranaj Hałoŭnaj Rady Sajuzu, na jakim vybrany byŭ prezydyjum Rady i Hałoŭnaja Uprava. Staršynioj Prezydyjumu Rady vybrany byŭ Dr. Zajdlic, vice-staršyniami: Ks. V. Bližiŭski, pas. Hlinski i L. Plucinski, sekretarami: V. Uzdebski (čynoŭnik „Koop. Rady“) i St. Sadkoŭski. U Hałoŭnuju Upravu Sajuzu paklikany: K. Kierzkowski (hał. dyrektor), A. Čachyra, A. Novakoŭski, B. Tomčykoŭski i V. Vitvicki.

Cikava, što novy Sajuz adrazu maje dva časapisy: „Czasopismo Spółdzielni Rolniczych“ i „Poradnik Spółdzielni“. Vidač, što bahatych maje kumoŭ. Ale ũsio-ž, ci nie za šmat hetaha?

„Stalinaŭski Statut“. Niezajzdrosnyja rezultaty pracy bašavikoŭ u halinie pracy kooperatyŭna-spažyvieckaj. A voš apošnija viestki z Savietaŭ nakazvajuč, što tam pad vidam kooperacyi pryhataŭlajecca novy pachod na niedabitaje sianstva. Sprava vyhladaje hetak:

U Maskvie adbyŭsia anahdaj (luty 1935) 2-hi žjezd „šturmavikoŭ ziemlarobstva“, heta znača takich ludziej, katoryja asabliva adznačylisia pry nieščaslivaj kolektyvizacyi ziemlarobskaj vioski. Žjechałasia blizu 2000 ludziej sapraŭdy dzieła taho tolki, kab pasluhač i „začviardzič“ prykľadny statut ziemlarobskaj kooperatyvy, h. zv. „artiel“.*) Farnal-

*) „artiel“ — heta papularnaja svajho času ũ Rasio, forma rabotnickaj kooperatyvy.

na heta tolki Źozor statutu, jaki maje Źvachodzic u silu tolki tady, kali jaho pryjmuć siabry novazakładanaj, farmalna — dabravolnaj, kooperatyvy. U sapraŹudnaŹci adnak heta nia prykladny „stalinaŹski statut“, a Źstavovy zakon, jak ab hetym njadvuznaćna skazaŹu na tym-Źa ŹjeŹdzie kamisar RubinŹtajn — JakaŹleŹ... Pavodle hetaha statutu-zakonu majuć być pieraarhanizavany ziemlarobskija kolektyvy (komuny). Siabram takoj „kooperatyvy“ moŹa być koŹny poŹnapraŹny (nia „kuŹak“ i nia „liŹeniec“) hramadzianin SSSR. HaŹoŹnaj zmienaj, jakuju Źvodzic statut „artiel“, joŹć toje, Źto **ziamla** abrablanaja artielaj faktyćna stanovicca jejnaj ŹłasnaŹciu (farmalna „viećnaje ŹŹytkavaŹnie“). Pavialićać hetu ŹłasnaŹć moŹna, ale nia moŹna jaje adstupać, pradavać i naahuŹ zmianŹać. Vystupić z artiel tak Źa moŹna, ale nia moŹna zabrać z saboj nazad uniesienaj ziamli, ani ćhoho inŹaha.

Navinorej tak-Źa joŹć i toje, Źto siabrom artiel, pavodle „statutu, pryznajećca prava mieć Źłasnuju pamieŹkalnuju chatu, peŹny lik Źyvioly, chatnich ptuŹak (kurej, kaćak i h. d.), a tak-Źa ad ćviejtki da celaha hektara ziamli.

Hetak dumajuć balŹaviki arhanizavać svaju viosku ciapier, kali pabaćyli, Źto kamuny ichnyja da mety nie davodziać.

Dla nas, z boku hledziaćy, najsumniej toje, Źto i tut ludzi robiać sabie pŹravan z biezbaronnaj kooperacyi.

Straty ćeskiej ziemlarobskaj kooperacyi. U kancy min. 1934 h. pamior vicestarŹynia ćsl. Sajuzu Ziemi. KooperatyvaŹ Fr. Trojan, a na paćatku siol. 1935 (15.1.) pamior starŹynia elektryfikacyjnaj Kamisii taho-Ź Sajuzu — InŹ. J. ćerny. Abodva pracauŹniki wielmi zaŹŹylysia dla ćeskiej vioski: pierŹy (Trojan) u halinie arhanizavaŹnia kooperatyvaŹ kredyťovych, a druhi (ćerny) — kooperatyvaŹ dzieła dastaŹki ćeskiej vioscy elektryćnej enerhii dla aŹsviatlaŹnia i pahaniaŹnia roznych haspadarskich maŹyn i celych fabryk.

— Viećnaja pamiać!

Asiroćanaj ćeskiej ziemlarobskaj kooperacyi skladajem na hetym miescy naŹa Źćyraje spaćućcio.

60-ya Źhodki praf. Totomianca. 3 luhaha siol. daŹyŹ 60-ci hadoŹ adzin z najpopularniejŹych sućasnych teoretykaŹ kooperacyi praf. Dr. Vahan Totomianc. Ahulna pavaŹany jubilat pa nacyjanalnaŹci joŹć Armiancam, choć matkaj jahonaj byŹa ryŹskaja Niemka. VućyŹsia

T-c Ź Źvajcaryi i naahuŹ u Zach. EŹropie. ViarnuŹŹysia Ź Rasieju prad vajnoj, musiŹ stul uciakać prad balŹavikami Ź svoj rodny Tyflis (KaŹkaz), a kali i tam pieramahli balŹaviki — pierajaŹdŹaŹ pa ćarzie Ź Rym, Berlin, Prahu, a ciapier znachodzicca Ź Sofii (BaŹharyja). Litarnaturnaja ćynnaćć praf. T-ca wielmi plodnaja. Apraća stalaha supracoŹnictva Ź biazlickich kooperatyŹnych ćasapisach Źsich krajoŹ i nardoŹu, Jubilat vadaŹ i niekalki asobnych kniŹak, ab cennaŹci jakich Źviedćyć choć-by toje, Źto niekatorejza z ich, jak napr. Padrućnik kooperacyi, pieratŹumaćany na 15 jazykoŹ. NapisaŹ tak sama praf. T-c dvutamovuju „KooperatyŹnuju antolohiju“ (ćytanku), „Historyju ekonomicznych i socyjalnych navuk“ i Źmat Źmat inŹ.

Ad ćasu vyjezdu na emihracyjju praf. T-c ciadzka zaniamoh na voćy. Ad hetaj pary im usciaŹ apiakujecca jaho rodnaja daćka, jakaja adnaćasna vykonvaje i abaviazki pryvatnaha sekretara.

PavaŹanamu Jubilat Źćyra Źadajem daćakacca lepŹaj doli, a pierad usim cieŹyccca z zdaroŹja, niastaću jakoha Jon zmuŹany hetak horka adćuvać.

Mnohija lety!

„Hurt“ nia hurtuje. U svaim ćasie vierabŹi na strechach ćyrykali ab tym, naŹto Ź PolŹcy pravodzicca zmiena zakonu ab kooperatyvach. Asabliva heta adnosiŹasia da kooperatyvaŹ niapolskich. Siahonnia heta sprauŹdzajecca miŹ inŹym na kooperatyvach ukrainskich na Valyni. Hetym kooperatyvam novy zakon zabaraniŹ naleŹać da svajho ukrainskaha Sajuzu (RSŹK) Ź Lvovie. Uzamien za hety Sajuz, pad apiekaj polskich uradavych koŹaŹ byŹ sarhanizavany na Valyni novy Sajuz „Hurt“, jakomu i i pryznaćana Źać toje, ćhoho nie pasiejaŹ: padbirać da siabie hatovyja ŹŹo ukrainskija kooperatyvy. I sapraŹdy, takoje „padbiraŹnie“ ciapier paćaloŹsia. Pavodle viestak z Valyni, z novych paradkaŹ tam nie zdavoleny adnak ni sam „Hurt“, ni zachoplenyja im u paŹon ukrainskija kooperatyvy. „Hurt“ nie zdavoleny, bo nie apraŹdyvajucca jahonyja nadziei razŹyvacca ćuŹym dabrom; nie zdavoleny i samyja kooperatyvy, bo pabaćyli ciapier jasna, Źto z „Hurtam“ jany nie razŹyvucca, a tolki praŹyvuć toje, Źto dahetul prydbali. Dy i naahuŹ pytaŹnie, ci „Hurt“ praznaćany, kab ukrainskuju kooperacyju na Valyni budavać, ci jaje rujnavaŹ. Adkaz na heta daćć blizkaja budućynia.

HRAMADZIANIE!

PaŹpiaŹeciesia pryslać broŹy na padpisku daŹućanymi da hetaha numeru „Samapomaćy“ blankietami P.K.O., abo razrachŹunkovymi pierakazami, jakija pradajucca na koŹnaj poŹcie pa 1 hraŹu za Źtuku. Numer kartoteki „Samapomaćy“ joŹć 40.

Ćhto nia pryŹle broŹaŹ na padpisku, tamu daŹsaja vysyŹka ćasapisu budzie Ź s t r y m a n a.
Administracyja „SAMAPOMAĆY.“

Сельская гаспадарка.

Ня трымайце вады на полі!

Ураджайнасьць поля залежа адмноства спажываных сучастак, стала гатовых на корм для засеенай ці засаджанай расьліны. Кожная расьліна аднак ёсьць жывой і як такая музіць ня толькі карміцца, але і дыхаць; а для гэтага музіць мець дастатак вольнага паветра. Зімой расьліна ня жыве і таму ня дышае; можа дзеля таго спакойна адпачываць пад сьняговай пакрыўкай і не патрабуе доступу паветра.

Гэткі адпачынак расьліны трывае аднак так доўга, як доўга трываюць маразы. Калі ж сьнег пакрые напр. увосені азімую рунь перш, чым яна „засьне“ (замерзьне), дык такая рунь ад недастатку паветра задушыцца („адапрэ“).

Тое самае дзеецца і вясной, калі напр. на адтаіўшую і зазеленеўшую („аджыўшую“, „прачнуўшуюся“) рунь ападзе раптам сьнег і даўжэй паляжыць; рунь тады таксама „адапрэ“, а сапраўды — задушыцца ад недастатку паветра.

Аднак зачыніць доступ паветра да жывой расьліны можа ня толькі сьнег, — яшчэ больш гэта робіць вада з растаіўшага сьнегу.

Значна, і сьнег і вада вясной на засееным полі вельмі не пажаданая і як толькі вяснянае цяпло абудзіць прыроду — трэба

старацца ўсімі сіламі, каб ні сьнег, ні вада з яго не стаяла на полі аніводнай лішняй гадзіны.

Вышэйшыя мясцы на полі самі хутка звальняюцца спад сьнежнага пакрыцьця і памачы людзкой патрабуюць толькі роўныя палі, а тым больш — лагчыны. Вось-жа ў такіх лагчынах трэба вясной перад усім ўсякім даступным спосабам узварушыць сьнег (рыдлёўкай, віламі, жалезнай бараной), каб у яго лепш упівалася вяснянае цяпло і растапляла на ваду, каторую ўзноў таксама трэба чым-хутчэй спускаць у ручаі і рэчкі.

Незасеенае поле таксама трэба чым-хутчэй асушаць, каб раней можна было выйсьці на яго з бараной, бо „хто спозьніцца вясной на дзень, той не дагоне пасьяля і месяцамі“.

С. Я—віч.

Пакуль ня маем сваіх гаспадарскіх

школ, — вучыцца можам толькі з часанісу

і кніжкі — ці Вы з гэтага карыстаеце?

Jak vyhladala ů nas panščyna ů 40-ych hadoch min. stahodździa.

(Vypiska z „Bielaruskaha Litaraturna-Navukovaha časapisu KAŁOŠSIE“ — knižka I, bač. 53—55).

„...Žniavieryůšysia da ůsiaho, ci žniavierrańniem tolki przykryvajučysia, usio bolšy lik šlachty viartaůsia da ziemlarobstva i pačynaů haspadaryč, zamykajučysia hetak u vuzki kruh svaich pryvatna-haspadarskich intaresaů. Pabudžala šlachtu da hetaha i dobraja tahačasnjaja końjunktura na sušvietnym rynku, dziakujučy jakoj pradukty ziemlarobstva znachodzili tam vielmi dobry zbyť. Heta tak „uzachvočvala“ šlachtu da ziemlarobstva, što jana ůsio novyja abšary zabirala pad svaju dvornuju haspadarku, abrezvajučy hetym samym nadzieľy sialanskija, abo i całkom vykidajučy sialan z haspadaravanych sialibaů na biazvartasnyja i zusim dzikija pustiry.“

Inventarnyja kamitety. Sialanie-ž pastaromu byli zusim astatku ciarplivašci, znachodzili adziny tolki sposab — uciakač, kudy vočy švieciac. Kali

hetkaje ůciakańnie stavalasia štoraz čašciejšym, a navat masavym, u dvaroch pačaůsia adčuvacca niedastatak rabočych ruk. Nie znachodzjačy inšaha sposabu papoůnić hety niedastatak, pamieščyki pačali abkładač sialanstva jašče novymi, ciažejšymi pryhonnymi zabaviazańniami*). Hetkaje samavolnaje pavialičennie panščyny bylo nahetulki ciažkim i dakučlivym, što razraźniła navat i bielaruskaha sielanina, naahuť zraůnavadžanaha i spakojnaha. Pačalisia spačatku skrytyja, a pašla i jaůnyja razruchi. Na heta adnak nia moh užo astacca šlapym i rasiejski ůrad i, nia chočučy dapašcič da horšaha, pryniaů hetym razam vyhodnuju dla siabie minu abaroncy sialanstva, nakazvajučy 15 krasavika 1844 h. sarhanizavač miž inš. u Vilni Hałošny, a ů Koůni i Horadni—huberskija, hetak zvanyja Inventarnyja Kamitety, zadańniem jakich bylo špisač usie pryhonnija zabaviazańni i pravy sialan pierad dvarami ů kožnym paasobnym vypadku, u kožnaha pamieščyka. Hetak ustanoulenych zabaviazańniaů niamožna bylo adhetul ni žmianič, ni pavialičyvač**).

*) Witold Staniewicz: Rzut oka na rozwój dziejów agrarnych na ziemiach litewskich. Adbitka z „Ateneum Wileńskie“ Nr. 5, Wilnia, 1924 h.

***) Witold Staniewicz: Rzut oka...

Салома як паша.

У штодзённым паняцці ў нас саломай называюць ацвярдзеўшае сьцябло жыта, пшаніцы, ячменю, аўса. У сапраўднасьці аднак саломай ёсьць перасьпеўшае і ацвярдзеўшае сьцябло ўсякае травяністае і наагул кармовае расьліны. Можна дзеля таго гаварыць аб саломе канюшыны, сэрадэлі, вікі, гароху і г. д. Больш таго: сьцябло муроўнай травы, калі яно прастаіць на пні да часу высьпяленьня зярняці, дык з яго ўжо ня будзе сена, а звычайная салома. І наадварот— сьцябло ўсякага збожжа (жыта, аўса і г. д.) зжатае ці скошанае за зьлёна перад тым, як дасьпее да зярняці, дае поўнаватаснае сена. Дык няма, як бачым, гатунковага падзелу расьлін на такія, якія давалі-б салому і такія ўзноў, якія давалі-б сена: адна і тая ж расьліна можа даць сена, а можа даць і салому. Усё залежа ад таго, калі такая расьліна косіцца: за зьлёна ці за сьпела.

Гэтыя агульныя ўвагі аднак цікавыя і важныя на час сенакосы, калі ў нас найлепшае сена перамяняецца на звычайную салому. Для нас-жа тут важна ведаць, якую кармовую вартасьць мае салома ў штодзённым гэтага слова значэньні і як гэту салому падаваць жывёле, каб яна яе найлепш выкарыстала.

Кармовая вартасьць саломы залежа ад гатунку збожжа, ад глебы, ад гнаеньня, часу сьпяленьня, спосабу зьбіраньня з поля і ўрэшце — ад пагоды.

Агулам узята кармовая вартасьць саломы невялікая. Найбольш і найлепш выкарыстоўвае яе жывёла жвачная: авечка, скаціна, каторым без асаблівай страты можна падаваць салому нярэзаную нават на сечку, а толькі дакладна вытрэсеную. Гэтак напр. практычныя гадаўцы скаціны ў Даніі кармяць кароў пераважна саломай толькі перацёртай, нярэзанай на сечку, дадаючы, натуральна, патрэбную колькасць сена і зярністай ды сакавістай (пашныя буракі) пашы на абмешку.

Іншай жывёле, як коням, сьвіням, можна і трэба падаваць салому толькі парэзаную на сечку.

Як аб'ёмістая паша, салома і сечка з яе сама па сабе вялікай кармовай вартасьці ня маюць. Значэньне саломы ў тым толькі, што пры перажоўваньні яе жывёла лепш перацірае і перасьлінівае ўсю спажытую пашу. Больш таго: жвачная жывёла ня можа без аб'ёмістай пашы ператравіць ніякай пашы.

Усю салому наагул, паводле ейнае кармовае якасьці, можна падзяліць на дзьве вялікія часткі: на групу саломы азімай і групу саломы яравой.

Агульна пашыраны пагляд аб тым, што кармовая якасьць яравой саломы большая чымся ў саломы азімай, ня ўсюды і ня скрозь пацьверджаецца. Найнавейшыя навуковыя досьледы паказваюць, што гэтыя розніцы ня так ужо вялікія. Затое салома з палёгшага збожжа, як багацейшая на азотныя складовыя часткі, лепш прыгодная на корм,

Kab u małej choć miery mieć paniaćcie ab tym, jak vyhladała ů nas panščyna ů 40-ych hadoch min. st., pazvolim sabie tut padać karotki pierakaz takoha inventarnaha apisańnia dvara Kluščany ů šviancianskim pav., pamieščyka Jana Šyryna*).

Ůsiaho aromaj ziamli ů dvare rachavałasia 278¹/₂ dzies., a sienažaciaů (poźniaů)—176 dzies. Z hetaha da dvoru naležyła 69 dzies. aromaj ziamli i 45 dzies. sienažaciaů, a sialanam 209¹/₂ dzies. arominy i 131 dzies. sienažaciaů. Poůny nadziel sialanski ličyůsia ad 19 da 21 dziesiaciny; z hetaha: 13 dzies. arominy i 8 dzies. sienažaci. Uradžaj zbožža abaznačany „ů čatiry ziarniaty“, a sienažaci mieli davać z dziesiaciny pa 6¹/₂ dziesiacipudovych vazou siena. Hetkaja sialanskaja haspadarka ů siarednim składałasia z 10 duš, razam z starymi i małymi. Ruchomaja majemašč jaje pradstaůlalaůsi hetak: koniaů — 2, žarabio — 1, vałoů — 4, karoů — 5, cialušk — 2, aviečak — 9, šviniej — 4, kozoů — 2 i kurej — 9**).

*) Vilenski Džiarž. Archiů: Arch. Deput. Szlach., Komit. Inwent., Nr. 2113.

**) Hetyja dadzienyja ab stanie haspadarki, jak i niže padadzienyja pryhonyja abaviazki typovaj sialanskaj haspadarki ůziaty z vyšejnazvanaha inventarnaha apisańnia i adnosiacca da haspadarki Ivana K. z v. Kazanoůščyna, jakaja naležala da dvara Kluščany. — A. K.

Sienažaci ů inventarnym apisańni hetaha dvoru nazvany „murožnymi“, a pali — „čarnaziom z hlinaj“, choć siahońniašnija žychary hetych ziamiel, pry ůspaminie ab „murohu“ i „čarnaziomie“ ů ich, paciskajuć tolki plačyma. Vysokaja z boku pamieščyka acenka jakašci hruntu adnak zrazumiełaja: pamieščyk hetym tłumačyů Inventarnym Kamitetam — taksama z pamieščykaů zložanym — tyja zabaviazani, jakimi byli abložany sialanie ů jahonym pryhonie. A zabaviazani hetyja sapraůdy nia byli małymi.

Samaha tolki stałaha pryhonu („raboty“) z vałoki bylo 8 (vosiem!) dzion u tydzień: 4 mužčynskija (z upražaj) i 4 žanockija. Aprača pryhonu stałaha, u rabočy čas, ad 25 červienia da 25 vierašnia, „jak z daůnych časoů, tak i ciapier“ (1844 h.) sialanie služyli jšče hetak zvanyja zhony abo hvalty, na katoryja ů hod z haspadarki treba bylo dać: 12 piešych dzion muž. i 12 hetakich-ža dzion žan.; da hetaha dla pracy ů harodzie—pa 2 dni viasnoj i 2 dni ůvosieni, razam — 28 dzion.

Ale heta jšče daloka nia ůsio. Ůvieš hnoj z dvara treba bylo vyviežci za 1 tydzień, biaz ůvahi na toje, kolki jaho jošč. Małačba taksama byla paza narmalnaj kolehaj: „zvyczajem daůnych časoů kožny sielanin (haspadar) pakolei pavinien prysylać rabotnika ci rabotnicu

чим салома з збожжа стаячага. Другая важная асаблівасць у тым, што жывёла ахватней есць салому ня вольна зложаную, а прэсаваную. Натуральна, салома такая мусіць быць прад тым адпаведна высушаная, каб не заплеснела.

Што датыча тэхнікі кармленьня саломай, дык практыка блізу згодна паказвае, што найлепш выкарыстоўваецца кармовая вартасць саломы тады, калі яна падаецца жывёле ў мешанцы, напр. аўсянка з ячменкай. Асабліва чуткія на гэта каровы дойныя, масла каторых пры адной якой-небудзь саломе, не мяшанай, становіцца белым у колеры і лаеватым у будове. Заўважана было пры гэтым, што спаміж усякай саломы, для дойных кароў найлепшай ёсць салома аўсяная, а для кормных — ячная. Жытняя салома як корм цэніцца мала, а йшчэ менш — салома пшанічная. Бачым тут цікавае зьявішча, як прырода сама дбае аб выраўнанні: меншвартасная якасць зярняці яравых збжжавін дапаўняецца большай вартасцю іхняе саломы; наадварот — азіміны, зерне каторых мае большую кармовую вартасць — маюць салому як корм далёка менш вартасную.

С. Л.— ак.

Гэты нумар «Самапомачы» прысьвячаны спецыяльна садоўніцтву.

РЭДАКЦЫЯ.

Прыгатуёмся да вяснянага шчапленьня дрэваў.

Вясна гэта найбольш адпаведная пара шчапленьня (прывіваньня) садоўных дрэваў, а найбольш пашыраным спосабам такога шчапленьня ёсць гэтак званае кажухаваньне. Аб самым шчапленьні пагаворым на іншым месцы. Тут-жа пару слоў аб прыгатаваньні самых толькі ўшчэпавых галінак, гэтак званых „зразоў“, каторымі „дзікое“ дрэва прышчэпліваецца. Рабіць гэта трэба зраз-жа, пакуль дрэва не аджыло, пакуль у ім не адагрэўся і не палпыў жыцьцядайны сок. Як гэта рабіць?

Перад усім на зразы (націск на „ы“) трэба выбіраць дрэва зусім здаровае, добра родзючае і такога сорту, які ў данай ваколіцы мае добры збыт. Ня можна ніколі браць зразоў з дрэваў хворых, перад усім з такіх, што маюць рака, а таксама з тых, што гумуюць (сьлівы). Таксама ня радзяць браць на зразы гэт. зв. „ваўкі“.

На „зразы“, г. зн. тыя сучкі, каторымі дрэва прышчэпліваецца, найлепш браць сучкі з паўдзённага боку кароны дрэва і зверху. Зразы трэба зразы ў безмарозны дзень, пакуль дрэва йшчэ „сьпіць“. Каб не перамяшаць сартоў, трэба зрэзаныя з аднаго дрэва галі кі адразу павязаць у асобныя пучкі, да каторых дадаецца пасыля картачка з надпісам чорным (ня хэмічным, бо замажыцца) алавіком.

„panski dvor dla małaćby, da skančeńnia jaje, u pomać mašynie“. Treba adnak zaznačyć, što huberski Inv. Kamitet navat nia pryznaŭ „zvychaju daŭnych časou“ i nakazaŭ panu Šyrynu na vyvazku hnoju i na małaćbu brać ludziej tolki zvychajnym paradkam, zaličvajučy dzień pracy za dzień pryhonu.

Dadać tut treba, što rašočy dzień u Kluščanskim dvare rachavaŭsia: viasnoj, uletku i ŭvosieŭ ad ŭschodu da zachodu sonca, a ŭzimku — ad 5 hadz. rana da 7 uviečary.

Časam pryhon mieryŭsia nie na dni, a na „ŭroki“ (pasiahoŭniašniamu — „akord“) i tady: „za 4 dni muž. pryhonu na adnym tydni treba bylo vyarać 2 marhi (paŭtary dziesiaciny) arominy, zabaranavać—za 3 dni, zžać—za 4, abo pa 4 žančyny naznačajucca na hetym prastory na 1 dzień... Vyvazka kub. saźnia droŭ ličycca za 4 dni“. Žanockaja rabota na „ŭroki“ ličycca hetak: za 4 dni spraści: Ionu na talki paŭfunta, kužalu 1 f., pačešsia 3 f., zrebja 4 f., voŭny tonkaj 1 f., prostaj 2 funty.

Dla vyvazki dvornych produktaŭ na ry-nak (u Vilniu, Džvinsk, Švianciany) bralisia z siałan churmanki; 30 viorst darohi z vozam u 20 pudoŭ rachavaŭsia za 1 dzień pryhonu. Adnak 82 viarsty darohi kožny haspadar štohod musiŭ adbyć darma (heta zvaŭsia „padorščynaj“).

Nie rachavaŭsia ŭ pryhonnyja dni i siažkaja pavinnaść načnoha staražavaŭnia dvoru ad zachodu da ŭschodu sonca. Prychodziła-ž na heta kožny raz dvoje ludziej „bieznahannaha paviadzieńnia“.

Aprača hetaha była jšče pavinnaść „dabavačnaja“, jakaja z vałočnaj haspadarki vyladala hetak:

Praž’a: talki (talka = matok) — pa 1/2 funta, hruboj pražy—pa 4 f. i voŭny — pa 2 f.

Da ŭ: pa 4 talki pražy, pa 3 kurycy, pa kapie jajok i pa kapie hryboŭ (baravikoŭ).

Dla poŭnaści zaznačyć urešcie treba, što — pavodle taho-ž samaha inventarnaha api-sańnia — arendnaja plata z volnaj ruki za va-łočnuju haspadarku pakazanaj jakaści vynosi-ła ŭ toj čas kala 45 rub. Dzień-ža pracy ŭletku z upražnym inventarom rachavaŭsia za 15 kap., a biaz upražy (piešy) — 10 kap. Pud žyta kaštavaŭ 35 kap., pud siena — 12 kap., kuryca — 10 kap., kapa jajok — 20 kap. i kapa hryboŭ — 6 kap. sierabrom“...



Як і калі прышчэпліваць садовыя дрэвы?

Нашто прышчэпліваем садовае дрэва? Як і калі трэба прышчэпліваць? — На гэтыя два пытаньні пастараемся тут даць адказ.

Прышчэпліваем дрэва на тое, каб яго палепшыць, бо ніводнае дрэва ня будзе радзіць добрых пладоў, калі яго пакінуць расьці так, якім яно абышло з засеенага зьяняці.

Гэтак зрэзаня галінкі („зразы“) перахоўваюцца да часу шчапленьня ў такім месцы, каб яны ані перасохлі, ані заняліся цвільлю.

Найлепш такія „зразы“ перахоўваюць абложаныя мохам або ў вогкім пяску. Звычайна пучкі зразоў закопваюцца ў зямлю з паўночнага боку будынку, куды сонца дастаецца толькі позна і не адагравае так хутка гунту. Гэтак закопваючы пучкі зразоў, састаўляюць іх не стацьма, а наўскос і прытрасаюць пяском. Калі прыйдзе пара шчапленьня, дык выйманя з зямлі „зразы“ прадшчапленьнем трэба спаласкаць у вадзе, бо йнакш ад прыліпшай на іх зямлі хутка тупіцца садоўніцкі нож.

Пры шчапленьні трэба трымацца такога парадку, каб насамперш шчапіць тыя дрэвы, якія раней аджываюць, а знача ў наступным парадку: вішні, чарэшні, сьлівы, яблыні, ігрушы. Самыя „зразы“ пры гэтым трэба трымаць у зімне аж да астатку (да самага шчапленьня); перш мусіць пусьціць сок сама дзічка і на такой толькі дзічцы можна прывіваць „зрээ“. Калі-ж станецца наадварот, г. зн. калі „зрээ“ ужо пачне жыць, а дзічка йшчэ ня пусьціць соку, дык тады прышчэпліваны зрээ ад недастатку спажывы засохне.

В. Р.

Гэткае палепшаньне называюць прышчэпліваньнем дзеля таго, што растучаму дрэўцу, найчасцей — маладой дзічцы, дадаюць (защэпліваюць) пры гэтым малую галінку з здаровага добра растуцана дрэва, якое пры гэтым родзіць добрыя плады. На гэту думку прышлі людзі тады, калі заўважылі, што дзьве галінкі дрэва зрастаюцца з сабой, калі іх шчыльна прылажыць да сябе жывым месцам, гэтак званай мяздрой, якая знаходзіцца зразу пад карой. — Для яснасьці дальшай гутаркі аб прышчэпліваньні, умовімся называць тое дрэўца, якое хочам палепшыць — падкладкай, а тую галінку (сучок), якую зразаем з добра родзячага дрэва і прышчэпліваем на падкладку — зрэзам, або прышчэпам (бо мы гэту галінку зразаем).

Спосабаў прышчэпліваньня (датарнаваньня зрэзу да падкладкі) ёсьць некалькі. Усе яны аднак кіруюцца да аднэй мэты: каб зрээ як найхутчэй зросься з падкладкай. Розна-якасьць спосабаў прышчэпліваньня тлумачыцца тым, што выконваецца гэта работа ў розныя поры году ды што падкладка бывае рознай грубіні: інакш прышчэпліваем вясной, інакш — улетку, інакш — на падкладку маладую (тонкую), інакш — на старую (грубую). — Само прышчэпліваньне ня ёсьць працай цяжкой, але вымагае пэўнага спрыту, упраўкі, якую ня можна здабыць ні чытаньнем, ні навет беспасярэднім глядзеньнем як нехта іншы гэту работу робіць: навучыцца добра прышчэпліваць можна толькі самай працай. Каб-жа не псаваць лішне жывога матар'ялу, найлепш вучыцца прышчэпліваньня складаючы адпаведна два кускі галінкі звычайнага лязьняка, вербы ці нечага падобнага. Калі гэта праца ўжо пойдзе гładка,

Ab hadoŭli aviečak. 3)

Voŭna i aŭčynka. Jość kraj, dzie hadujuć aviečak dziela małaka, z katoraha vyrablajuć syry. Nie małoje značeńnie majuć tak-ža aviečki tych rasaŭ, jakija dajuć šmat i dobraha miasa. I małočnyja i miasnyja rasy aviečak patrabujuć adnak asablivaha dahladu i kormu, jakich haspadarki našych ziamiel dać nia mohuć. Dziela hetaha nia budziem tut i havaryć ab vykarystoŭvañni aviečaha małaka i miasa. Nia budziem tak-ža havaryć i ab specyjalnych rasach aviečak vaŭnistych, bo i hetkija (napr. merynosy) nia mohuć u nas naležna raźvivacca z tych-ža pryčyn — niastačy adpaviednaj pašy i dahladu. Na našych zach.-biełaruskich ziemlach, pierad usim u Vilenščynie i Navahradčynie, jak ab hetym była mova ŭžo na pačatku hetych zaciemak, moža raźvivacca tolki aviečka kažučovaja, jakaja aprača aŭčynki na kažuč, daje išče ŭ hod dźvie stryžki voŭny na haspadarčyja patreby dy pry kancy —

dobry kusok smačnaha miasa.

Jasnaja reč, što jak aŭčynki, tak i voŭna našych aviečak nie naležać da pieršaj jakaści, kali paraŭniać ich z adpaviednym tavaram sušvietnaha rynku. Adnak na haspadarčyja patreby našych varunkaŭ dajuć jany biazumoŭna tavar zusim dobry i tryvalki. Navuka ab utrymañni, sartavañni i vyrablañni voŭny davoli abšyrnaja, a tymsamym i nia lohka. Heta adnak tady, kali vyrablajecca tavar na rynek, asabliva rynek dałšy. Kali-ž mcva ab tavary na patreby haspadarčyja ci navat i na patreby rynku bližejšaha, dyk u hetkim vypadku dosyć viedać nastupnyja najvažniejšyja pravily i imi kiravacca.

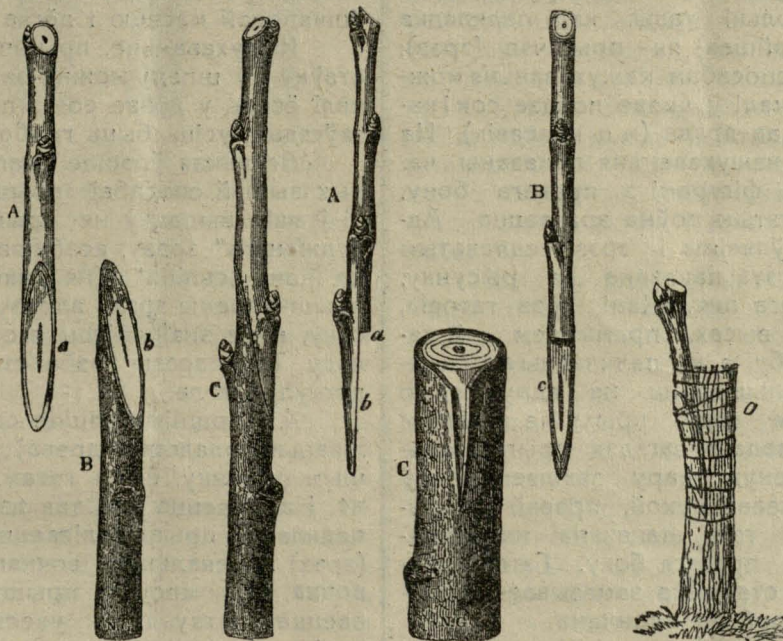
Vołas naahuł jość vytvaram skury i składjajecca z troch składovych sučastak: vierchniaj, siaredniaj i sercaviny. Charakternaj aznakaj vołasu praŭdzivaj voŭny jość toje, što ŭ im nia ma sercaviny. I heta adsutnaść sercaviny ŭ vołasie voŭny nadaje joj charakternyja svomaści: miakkaść, kučaravaść, falistaść, raś-

тады бяз страху можна прыступаць да самага прышчэплівання сапраўднага.

На пададзеных ніжэй рысунках паказаны некаторыя найбольш пашыраныя спосабы прышчэплівання: злучаньне, кажухаваньне, вочкаваньне. Перагледзім гэтыя спосабы папарадку.

1. Спосаб злучаньня паказаны злева (першыя тры галінкі): першая галінка — зрэз, другая — падстаўка, трэцяя — зрэз злучаны з падстаўкай. Спосаб гэты вельмі просты і добры, але магчымы толькі тады, калі і падстаўка і зрэз бываюць аднолькавай грубіні. Асабліва сьцьцяй спосабу злучаньня ёсьць тое, што яго можна стасаваць і вельмі раньняй вясной, калі ў дрэве йшчэ не зва-

рушыўся сок. Парадак працы гэтакі: падстаўку і зрэз зразаем вострым нажом наўскос так, каб плошча зразаньня была як можна даўжэйшая. На зрэзе мусіць быць 2—3 здаровыя вочкі, прычым адно з іх павінна знаходзіцца насупраць самага месца зразаньня. Зрэзаўшы гэтак падстаўку (пянёк) і зрэз, складаем іх як можна найшчыльней, стараючыся, каб як найдаўжэйшы паясок кары зрэзу злучаўся з такім-жа паяском падстаўкі (пня). Каб злучаны зрэз мацней сядзеў на падстаўцы, робяць часам на іх зубцы, каторымі абедзьве спалучаныя веткі дакладка зазубляюцца. — Калі гэта зроблена, прыкладаем зрэз на падстаўку і, прытрымліваючы іх двума пальцамі левай рукі, правай рукой



Прышчэпліваньне дрэваў спосабамі: а) злучаньня (першыя тры фігуркі з—лева) і б) кажухаваньня (чатыры фігуркі з—права).

ciażymaś, higroskopijnaś (zdolnaś ubirać u siabie vadu) i h. d. Usie pieraličanyja i inšyja svomaści praūdživaj voŭny nia možna znajści ũ našych aviečak i heta pakazvaje, što voŭna hetych aviečak nia joś voŭnaj praūdživaj. I navuka sapraŭdy dzielić usie rasy aviečak, pavodle jakaści ichniaj voŭny, na niekalki hrup. Adnej z takich hrup joś hrupa aviečak, z m i a š a n a j voŭnaj i siudy zaličvajecca aviečka vierasavaja. Voŭna aviečak hetaj hrupy składajecca z dvuch častak: 1. z valośsia doŭhaha, hruboha, słaba kučaravaha, a časam i zusim roŭnaha, majučaha ũ sabie sercavinu i 2. z wielmi cieŭkaj, niapравilna skučaraŭlenaj poŭści, jakaja sercavinu nia maje. Kolki joś u takoj voŭnie doŭhaha valośsia i kolki karotkaj biassercavinnej poŭści—skazać naahuŭ nia možna. Joś voŭna, jakaja składajecca blizu z samaha tolki doŭhaha, hruboha valośsia i nadvarot — joś voŭna, jakaja składajecca z samaj tolki poŭści. Zvyčajna, adnak nie zaŭsiody, voŭna z bolšaj kolkaściu poŭści cenicca daražej.

Naahuŭ-ža voŭna cenicca tym bolš, čym bolš jana adnolkavaja, nia toiki na roznych štukach žyvioly tej-ža stady, ale — i heta pierad usim — i na roznych čaściach cieła tej-ža žyvioly. Najlepšaja voŭna znachodzicca na bakoch i na łapatkach aviečki, krychu horšaja — na bakoch šyi, jašče horšaja — na kryży i na chrybcie; dalej — jakaś voŭny jdzie ũ nastupnym paradku: zadnija baki, šyja žvierchu i znizu, ściohny noh, ureście voŭna na hałavie, na nahach (abnoški), na brusie i na dzie. Što datyča płoci, dyk najmiakčejšaja voŭna byvaje z aviečki, horšaja — z lehčanaha barana i na astatku staić voŭna z harana plemnaha (ciakuna). Voŭna z jahniaci (pierad 1 hodam) ũ canie wielmi kalyšacca, zvyčajna adnak byvaje krychu daražejšaja ad voŭny aviečki staroj. Jahniačaja voŭna miakčejšaja, ale zatoje mienš tryvałkaja ad voŭny starych aviečak. — Najmacniejšaj adnak voŭnaj joś voŭna plemnaha barana.

Zvyčajna voŭna atrymoŭvajecca stryžeŭ-

акручываем месца злучэння старанна і моцна ліповым лыкам або гэтак званай рафіяй (лыкам з пальмовага дрэва) і дакладна замазываем усе берагі ушчаповай масьцю, каб усярэдзіну не даставалася паветра: гэта памагае хуткаму зрастаньню. Усю працу прышчэпленьні трэба выконваць з сора, не марудзячы, каб не высахалі ні зразы, ні падкладкі. Дзеля гэтага-ж ня можна шчапіць у гарачы сонечны дзень і калі пагода стаіць добрая, дык прышчэпліваць трэба або рана да 9-ай гадзіны, або паабедзе ад гадзіны 4-тай уніз.

2. Найлягчэйшым і таксама вельмі пашыраным спосабам прышчэпліваньня ёсьць гэт. звае **кажухаваньне**. Стасуецца гэты спосаб аднак толькі тады, калі падкладка грубейшая (старэйшая) як прышчэп (зрээ); прышчэпліваць спосабам кажухаваньня можна толькі тады, калі ў дрэве пойдзе сок і кара лёгка адстае ад дрэва (м.ц. красавік). На рысунку спосаб кажухаваньня паказаны чатырма верхнімі фігурамі з правага боку. Падкладка пры гэтым роўна зразаецца. Адначасна прыгатаўляецца і зрээ седлаватым клінком так, як гэта паказана на рысунку, абпал грубейшага пня. Калі зрээ гатовы, дык, каб ён ня высах, прамываем ў вадзе і бяром у губу, а на падкладцы ад самага верху ўніз больш-менш на адну пядзю разразаем роўна кару, крыху яе адхіляем і шчыльна прыкладаем загадзя прыгатованы зрээ. Тады адхіленую кару захіляем узноў і прыпіскаючы левай рукой, правай абкручываем так, як гэта паказана на апошняй фігурцы з правага боку. Гэтак асаджаны прышчэп старанна замазываем ушчаповай масьцю і работа скончана.

3. Падобным да кажухаваньня ёсьць яшчэ **прышчэпліваньне на прыстаўку**, а такжа прышчэпліваньне ў шпару. Гэтых споса-

баў на рысунку няма, але яны у шмат чым падобныя да кажухаваньня. Розьніца ж такае напрыклад прышчэпліваньне на прыстаўку ад кажухаваньня тым толькі, што на падкладцы ня толькі адлупліваецца кара, але ў ёй (у падкладцы) вырэзваецца з боку равок, у каторы пасья ўсаджваецца адпаведна абрэзаны зрээ, які пасья таксама зьвязваецца і абмазваецца ўшчаповай масьцю, як пры кажухаваньні.—Пры прышчэпліваньні ў шпару роўна зрэзаная—як пры кажухаваньні—падстаўка расшчэпліваецца зверху нажом і ў гэты расшчэп устаўляецца загадзя прыгатованы зрээ, канец каторага на плоска абструганы з двух бакоў. Месца, дзе зрээ злучаецца з падстаўкай, старанна абмазваецца ўшчаповай масьцю і лёгка абязваецца.

Кажухаваньне, прышчэпліваньне на прыстаўку і ў шпару можна рабіць толькі ў пару, калі ёсьць у дрэве сок, прычым падстаўка заўсяды мусіць быць грубейшая як зрээ.

Агульная ўрэшце ўвага да разгледжаных вышэй спосабаў прышчэпліваньня—каб ні ў якім выпадку ня прышчэпліваць „прабуджанага“ зрэзу, асабліва ж, калі падкладка йшчэ „сьпіць“ (ня мае соку), бо тады прышчэплены зрээ адразу патрабуе шмат соку, а не знайшоўшы яго—замірае з голаду. Таму зрэзы трэба старанна хаваць ад доступу цяпла.

4. Апошнім ўрэшце спосабам прышчэпліваньня пладовых дрэваў, паказаным на нашым рысунку, ёсьць гэтак звае **вочкаваньне**. Называецца яно так дзеля таго, што на падкладку прышчэпліваецца ня цэлы сучок (зрээ) з некалькімі вочкамі, а толькі адно **вочка**. Гэты спосаб прышчэпліваньня ўжываецца ўлетку, праз увесь месяц жнівень, калі сокі другі раз прыплываюць у дрэва (першы раз прыплывае сокраньняй вясной). Найлепш ужываць гэтага спосабу да пад-

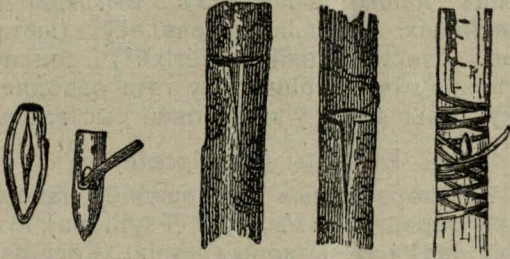
niem żywoj żywioły, ale još tak-ža voŭna, jakaja atrymoŭvajecca z stryžeńnia żywioły zabitaŭ ci paŭšaj; urešcie još jašče voŭna hetak zvanaja harbarskaja, jakaja atrymoŭvajecca vyčesvańniem zvyčajnych aŭčynak u harbarni pry vyrablańni. Naturalna, što jakašć usiakaj voŭny atrymoŭvanaj z żywioły ŭžo nia-žyvoj, još nižejšaja ad voŭny z żywioły żyvoj. Stryžeńnie pavinna adbyvacca ŭ pamieškańni, dzie nie padymajecca pył Astryžanuju voŭnu treba pierad usim ačyścić ad astatkaŭ usiakaj pašy i addzialić ad jaje abnožki (voŭnu z noh i haŭavy i naahuł voŭnu mienš vartasnuju). Kali voŭna praznačana na rynak, dyk žvivajecca jana ŭ skrutki (rulony) tak, kab voŭna ad aviečak byla asobna, ad jahniat — asobna, ad baranoŭ — asobna i h. d. Nikoli nia možna žviazvać hetkich rulonaŭ za mocna, bo voŭna tady moža žbicca ŭ vojłak. „Kłustuju“ voŭnu aprača taho nia možna naahuł zrazu žviazvvać u skrutki, a treba spačatku jaje pakinuć praz paru dzion prasochnuć u suchim pravieŭnym miescy.

Astryžanuju voŭnu myć chatnim sposabam—nia dobra; lepš heta rabić tady jašče, kali voŭna na aviečcy. Da myćcia pryhodnaja tolki vada miakkaja, a kali jana čviordaja, dyk treba da jaje dadać sody (poŭkilo sody na 100 litraŭ vady). Kab myćcio bylo bolš dakładnaje, treba pamytuju aviečku pa 5—6 hadzinach jašče prapałaskać. Dzie možna mieć da myćcia aviečak ciopłuju vadu (16° C), dyk heta vielmi pažadana.

Što datyča času, u jaki maje adbyvacca stryžeńnie, dyk u nas najčasciej heta robicca dvojcy ŭ hod: viasnoj i ŭvosieni. Spatykajucca adnak hałasy, što pry dvurazovym stryžeńni aviečak sama żyvioła lišnie mučycca našeńniem uletku ciopłaha kažucha, a voŭna da taho za hetki doŭhi čas žvivajecca ŭ vojłak. Tamu radziać siahońnia ŭžo stryhcy našyja aŭčynnyja avieški nia dva, a try razy ŭ hod: kala 15 krasavika, kala 15 žniŭnia i kala 15 śniežnia. Aposńnaja stryžka (15.XII) adnosicca da aviečak praznačanych na plem. V.Ach—vič.

кладак маладых з тонкай карой; на падкладцы старэйшай прышчэпліванае вочка прыжывае вельмі цяжка.

Першай справай пры вочкаваньні ёсьць: даведацца, ці ёсьць у дрэве сок. Дзеля гэтага на падкладцы празначанай да прышчэпліваньня вострым нажом разрэзваем накрыж кару аж да живога дрэва і прабуем, ці гэта кара лёгка адстае; калі так, дык знача сок ёсьць і шчапіць можна; калі-ж кара не адстае і толькі раздзяраецца, дык знача соку няма.



Прышчэпліваньне дрэваў спосабам вочкаваньня 3—лева: вочка з сярэдзіны і з надворку. Далей у права: нарэзаная кара прад шчапленьнем і апошняе — дрэўца прышчэпленае і абвязанае лыкам.

Парадак работы пры спосабе вочкаваньня гэтакі: запасіцца трэба ў добрае тонкае ліповае лыка (або рафію) і ў сёлетнія сільныя зрэзы (толькі не „ваўкі!“) з здаровых добра-родных дрэваў. Трэба памятаць, што зрэзы ў гэту (летнюю) пару вельмі чуткія на сухасьць, таму за раз трэба зрэзваць іх гатулькі, колькі за адзін дзень можна выкарыстаць; зразу трэба абарваць з зрэзаў лісты, пакідаючы толькі трончыкі, і ўставіць у збан з вадой, каб ня вянулі. Вочкі на зрэзах выбраных да прышчэпліваньня павінны

быць грубыя і набрыняўшыя, а знаходзяцца яны пад неабарванымі трончыкамі лістоў.

Дальшы поступ працы гэтакі: —

Пень прышчэпліванай падстаўкі абціраецца чыстай намочанай у вадзе шматкай. На абцёртай гэтак кары нарэзваецца вострым нажом літара „т“ так, як гэта паказана на рысунку, а сама кара асьцярожна адхінаецца. Тады бяраецца з збана галінка зрэзу і з яе вырэзваецца вочка так, каб пад ім разам з карой было і крыху маладога дрэва (мяздры). Гэтак вырэзанае вочка асьцярожна ўкладаем за адхіленую кару прышчэпліванай падстаўкі так, каб спад яе выглядала наверх толькі самае вочка. Лішню кару вырэзаную з вочкам, якая ня месціцца пад карой падкладкі, абрэзваем, а адхіленую прад тым кару падкладкі нанова закладаем так, як яна была прад нарэзваньнем літары „т“, прычым само вочка, разам з чаранком (трончыкам) ліста мусіць выставаць наверх. Калі гэта зроблена, тады абвіваем прышчэпленае месца лыкам так, каб вочка мела вольнае месца дзеля росту і замазваем ушчаповай масьцю.

На гэтым работа і кончыцца. Астаецца цяпер толькі дагледзіць, ці прышчэпліваньне прынялося. — Чаранок ліста праз 2-3 тыдні пажайцее і адпадзе, а і самае лыка ў гэтым часе таксама можна ўжо адвязаць.

Прышчэпліваючы дрэва спосабам вочкаваньня, трэба сьцерагчыся, каб гэта вочка ня вырасла ў галінку да зімы тагосамага йшчэ году. Дзеля гэтага ня можна прышчэпліваць раней месяца жніўня, а і самае прышчэпліваньне трэба рабіць з паўночнага боку дрэўца, куды не даходзіць сонца і не пабуджае вочка да росту.

В. Р.

10-ць гадоў Земляробскай Акадэміі ў Датнове (Літва).

Калі літоўскі земляроб не адчуў так востра сучаснага гаспадарчага крызысу, дык заслуга ў гэтым немалая літоўскіх земляробскіх школ, сярод якіх на першым месцы стаіць Акадэмія ў Датнове. У канцы мінулага году літоўскае грамадзянства абходзіла 10 тыя ўгодкі існаваньня гэтай Акадэміі, як школы вышэйшай. Пазнаёмімся з гэтай установай хоць у кароткіх словах.

Сучасная Акадэмія, як школа вышэйшай, паўстала ў 1924 г., з спалучэньня дзвюх школ: Земляробска Лесавога Аддзелу ўнівэрсытэту ў Коўні і Земляробскага Тэхнікума ў Датнове. Сам тэхнікум быў заснаваны ў 1911 г. і прад прыходам немцаў быў эвакуаваны ў Багародск (у Расеі). Увосені 1918 г. літоўскі ўрад ўжо адчыніў нанова „Датнаўскую Земляробскую і Лесавую Школу“, якую крыху пазьней перайменаваў на „Земляробскі Тэхнікум“.

Асобна ад тэхнікума, у 1922 г. быў зложаны Земляробска-лесавы Аддзел пры ўнівэрсытэце ў Коўні. Хутка аднак паказалася патрэба злучэньня гэтых дзвюх школ у адну. Сталася гэта ў 1924 годзе, дзесяць гадоў таму назад. Пры гэтым новая школа сталася школай вышэйшага тыпу. У 1927 г. скасаваны быў лесавы Аддзел пры школе, а адначасна была праведзена спэцыялізацыя Аддзелу земляробскага, пры каторым ад 1927 да 1930 г. былі сарганізаваны і ўрухмлены 4 сэкцыі: 1. абрабляньня глебы і расьліннай прадукцыі, 2. жывёлагадоўлі, 3. эканомікі і 4 хатняй гаспадаркі (для дзяўчат).

Арганізацыйнае і навуковае жыцьцё Акадэміі кіруецца статутам, які ў 1928 г. быў зьменены. Паводле новага статуту, рэктар Акадэміі назначае дзяржаўны прэзыдэнт сярод кандыдатаў прадстаўленых яму міністрам земляробства. У гэтым акадэмічным годзе рэктарам Акадэміі ёсьць праф. Вілкайтис. Ад 1934 г. у Акадэміі працуюць: 16 прафэсараў і доцэнтаў, 5 этатовых і 9 неэтатовых лектараў і 22 асыстэнты і ляборанты.

Як рабіць ушчаповую масьць.

Каб прышчэпліванае дрэўца хутка і дакладна зраслося з усаджаным у яго зрэзам, трэба вельмі добра дапасавачь гэты зрэз да падстаўкі і належна іх пасья звязаць. Аднак пры найбольш стараннай рабоце ня можна так злажыць з сабой падкладкі з зрэзам, каб паміж імі не ўваходзіла паветра, а з ім—і розныя дробнатворы — бактэрыі, якія гэткаму зрастаньню могуць перашкаджаць. Вось-жа на тое, каб адгарадзіць усякі доступ паветра ў месца зрастаньня зрэзу з падкладкай, гэта месца трэба дакладна абмазаць ушчаповай масьцю. У продажы досыць ёсьць усякай ушчаповай масьці, але раз, што ня ўсюды можна яе знайсці, а да таго—яна бывае часта нядобрай, сапсутай. Дзеля гэтага пазнаёмімся тут з двума спосабамі прыгатаваньня гэткай масьці дома.

Спосаб першы: бярэцца 40 дэка (фунт) белай яловай смалы (жывіцы), 40 дэка растопленага сьвіннага сала і 20 дэка воску. Усё гэта растопліваецца ў гаршку на вольным агню. Пасья гаршчок ад агню адсуваецца і ў растопленую мешаніну ўліваецца кварта алею і поўкварты тэрпатыны, добра перамешваецца і на 2—3 мінуты ўзноў прысуваецца да агню. Пасья ўсё гэта выліваецца ў плоскую міску каб адстыла, а адстыўшае перакладаецца ў паперу, у якой гатовая масьць і перахоўваецца ў холадзе.

Другі спосаб: бярэцца 40 дэка (фунт) каліфоніі, 20 дэка сасновай смалы і 8 дэка лою. Усё гэта растопліваецца ў бляшанцы на вольным агню, пасья адстаўляецца. Цяпер стала мяшаючы растопленую мешаніну ўліваем ў яе 20 дэка дэнатураванага сьпірту (сьпірту, што ўжываецца да паленьня) і

Акадэмія сёлета мае наступныя катэдры: 1. хэміі (з кабінэтам фізыкі), 2. агрохэміі і глебазнаўства, 3. ботанікі спэцыяльнай, 4. агульнага абрабляньня глебы і гадоўлі расьлін, 5. спэцыяльнай гадоўлі расьлін, 6-7 агульнай і спэцыяльнай жывёлагадоўлі, 8. зоогіены і ветэрынарыі, 9-11. агульнай, земляробскай і спэцыяльна-земляробскай эканоміі, 12. земляробскай інжынерыі і 13. пэдагогікі.

Курс навукі ў Акадэміі праходзіцца ў 7 сэмэстраў, з выняткам сэкцыі хатняй гаспадаркі, дзе навучаюцца 6 сэмэстраў (3 гады). Да гэтага часу Акадэмію скончыла (абсалютавала) 232 асобы, спасярод якіх было 52 жанкі, што скончылі аддзел (сэкцыю) хатняй гаспадаркі.

У гэту пару Акадэмія мае 223 студэнтаў (134 мужч і 86 жанок) і 3 вольных слухачоў; 84 прац. студэнтаў паходзіць з вёскі. Па нацыянальнасьці — 96 прац. літоўцы.

Аплата за навучу ў сэмэстр выносіць 75 літаў, кватэра і харчы ў месяц—каля 60 літаў.

Характэрна для сужывецтва студэнтаў

Мікалай Короленко.

Шкоднікі нашых садоў і змаганьне з імі.

У нашых садох ёсьць шмат розных шкоднікаў, каторыя вельмі часта робяць шкоды культурама дрэўным, што моцна ўплывае на кішэнь гаспадароў-садоўнікаў. І вось я хачу на гэтым месцы магчыма коротка пазнаёміць нашых садоўнікаў з выглядам найважнейшых, шкодлівых аваднёў (жамяры, палац. Insecta), іхняй біолёгіяй*) і спосабамі змаганьня з імі. Рабіць буду гэта паводле парадку прынятага ў навуковай сыстэматыцы.

1. Клапы (Hemiptera).

З інтэрэсуючых нас аваднёў належаць тутак перад усім: Мядоўкі (Psyllidae), Мэшки (Aphididae) і Шчытковыя мэшки (Coccinea).

а) Мядоўкі (Psyllidae) — гэта вельмі, дробненькія авадзёнкі, з прыплюшчаным целам каторыя высысаюць пучкі, а пасья ўлазяць у іх сярэдзіну. У нас выступаюць два гатункі: Ігрушная мядоўка (Psylla pyricola—Först) — належыць да вельмі шкодных для ігруш. Колер: лярваў**) — жоўты, німф — зялёны з

*) Біолёгія — навучаю аб жыцьці.

**) Усе авадні, у тым ліку і мядоўкі, праходзяць нармальна чатыры разваёвыя ступені: 1. яечка, 2. лярва (вусеніца), 3. пачварка (каўшак або люлечка) і 4. сьпелая форма.

масьць гатова. Прыгатаваную гэткай (танейшым) спосабам масьць трэба перахоўваць у закаркаванай бутэльцы, бо йнакш хутка вытыхаецца і цьвярдзее. Калі-б і гэтак трыманая масьць сьцьвярдзела, дык да яе трэба нанова дадаць гэткуль і сьпірту, каб размякчылася.

В. Р.

Акадэміі тое, што Акадэміцкі Суд дагэтуль ня меў ніводнай справы.

Абсалюванты Акадэміі працуюць у розных галінах жыцьця: як земляробскія школы, фаховыя арганізацыі, коопэрацыя і г. д.

Гэта ў кароткіх словах гісторыя і рэзультаты працы галоўнай літоўскай земляробскай школы.

Для нас беларусаў гэта ясны прыклад, як можа разьвівацца культура і дабрабыт народу ў сваёй собскай дзяржаве. Бо-ж трэба ведаць, што на залажэньне гэтай самай Дэтнаўскай Школы грамадзянства дарма чакала дазволу ад расейскіх уладаў аж цэлых 12 год: ад 1899 г., калі была паслана цару просьба, — да 1911 г. А як настаў літоўскі ўрад, дык школа была ўрухомлена ў працягу некалькіх месяцаў. Не для самай, знача, толькі палітыкі патрэбна народу свая палітычная незалежнасьць: патрэбна гэта незалежнасьць для самага жыцьця, для існаваньня народу.

А. К.



бранзовым рысункам, дарослых (imago) — жоўты або чырвона-бранзовы ў чорныя паяскі. Зімуюць у форме дарослай у шчэлінах кары, а вясной саміцы складаюць яечкі. Шкоднік гэты расьце вельмі хутка, так, што ў працягу 4-х тыдняў даходзіць ужо да формы дарослай, дзеля чаго за адно лета выступае 4, а навет і 5 пакаленьняў. Пад уплывам іх ссаньня лісты і плады перад часам ападаюць і дрэвы затрымліваюцца ў разьвіцьці.

Другі гатунка мядоўкі, Яблынная мядоўка (*Psylla mali*—Först) выступае на яблынях, але ў нас вялікіх шкод ня робіць.

Спосабы змаганьня з мядоўкамі галоўным чынам палягаюць на абпырскваньні зімой дрэў садоўніцкім *karbolineum'am*. Калі гэтага ня зробіцца, то тады трэба вясной нападзеныя дрэвы абпырсківаць іншымі сродкамі, ужыванымі проціў мэшак (глядзі ніжэй).

Мэшкі (*Aphididae*)—гэта невялікія авадзёнкі, ад 2 да 4 мм. даўжыні, з вельмі кволым целам. Выступаюць яны як формы крылатыя (з чатырма скуркавымі крылкамі) або зусім бяскрылыя. Размнажаньне іх можа адбывацца ня толькі пры помачы самцоў, каторыя найчасьцей зьяўляюцца ўвосені, але і так званым спосабам партэногенэтычным (*parthenogenesis*), гэта знача без апладненьня. Залежна ад гэтага саміцы складаюць яечкі, або выдаюць жывароднае патомства. Разьвіваюцца вельмі сора, так, што ў працягу аднаго лета выступае некалькі пакаленьняў. Мэшкі, жывучы на розных расьлінах, высысаюць з іх сокі, што пры масавых паявах робіць вялікія зьнішчэньні сярод расьлін упраўных і дзеля таго належаць яны да найпаважнейшых аваднёў-шкоднікаў. З мэшак падаю такія гатункі:

Яблынная мэшка (*Aphis pomi*—De Geer)—гэты дробненькі, ясна — зялёны авадзёнак; высысае пучкі і маладыя лісточкі, каторыя пад уплывам таго ссаньня пачынаюць моршчыцца і скрочывацца, гэтым самым хаваючы цэлыя калёніі мэшак ад ворагаў, вялікай сьпекі і т. п. Мэшка гэтая ёсьць вельмі паважным шкоднікам, перад усім грозны ў школках маладых дрэвак. яблыняў. Яечкі мэшкі зімуюць на кончыках галінак.

Агрэставая мэшка (*Aphis grossulariae*—Kalt) — зялёнага колеру, з ясна-жоўтымі вусікамі і трубачкамі; у крылатых формаў грудзі чорныя, а брушка зялёнае. Выступае на кончыках галінак агрэсту і парэчак у V і VI.*) Пад уплывам іх жыраваньня трончыкі лістоў скручваюцца, а лісты прыціскаюцца да галінак.

Сьліўная мэшка (*Hyalopterus pruni*—F.)—гэта вельмі паважны шкоднік сьлівак. Ёсьць ён бруднага жоўта-зялёнага колеру, з цёмнай галоўкай; бывае прычынай скручваньня лістоў.

Вішнёвая мэшка (*Myzus cerasi*—F.)—мэшка гэтая выступае на маладых сьцяблах і лі-

стох вішняў і чарэшняў. Колеру яна чорна-блішчучага, хоць летам некаторыя пакаленьні ня маюць свайго нармальнага колеру і тады астаюцца чорна-зялёнымі або чорна-бурымі. Вельмі грозны ў школках маладых дрэвак; лістоў ня скручвае.

Апрача пададзеных тутак гатункаў мэшак, выступае ў нас яшчэ шмат іншых гатункаў спатыканых радзей.

Спосабы змаганьня з мэшкамі.

1) Калі ўжо ўбачым, што лісты скручваюцца, ці заўважым якія іншыя прыметы бытнасьці мэшак, або найлепш яшчэ перад гэтым, трэба абпырсківаць дрэва табачным прэпаратом, каторы прыгатаўляюць такім спосабам: 400 грам. найгоршай табакі (тытуну), як напрыклад махоркі, на 12 літраў вады, гатаваць праз 6—8 гадзін, пасья перацадзіць і дадаць 24 літры вады і 125 грам. шэрага мыла распушчанага ў гарачай вадзе. Гэтым адварам пры помачы абпырсківацца трэба распыляць гэтую плыўкасьць на дрэва 3—4 разы, у перарывах па 7—10 дзён, зьвяртаючы галоўную ўвагу, каб добра абпырсківаць сподня часьці лістоў і маладыя галінкі, дзе найбольш сядзяць мэшкі.

2) Вясною шмаравець пні дрэў, а галіны абпырсківаць валеным малаком, якое прыгатаўляюць такім спосабам: каб атрымаць 100 літраў гэтай плыўкасьці, трэба ўзяць каля 6 кілё чыстай добрай выпаленай вапны, усыпаць у які-небудзь кошык і ўсэдзіць на момант ў ваду. Пасья выбраны з вады кошык трэба накрыць мяшком, а калі ўжо вапна рассыпіцца на дробненькі парашок, у той-жа час дадаць да яго вады, разьмяшаць добра, перацадзіць; атрыманая жыжка—гатовае да ўжываньня.

3) Каб перашкодзіць паяўленьню шкоднікаў, ужываецца зімой або ў пачатку вясны, калі яшчэ пучкі не набрыняюць, так званая карбольная мешаніна, іначай — садоўніцкі карболінэўм. Спосаб прыгатаваньня: распусьціць ў гарачай вадзе 200 грам. шэрага мыла і дадаўшы (паступова) 100 грам. неачышчанай карбольнай кісьлі, добра вымешаць і даліць да таго яшчэ 12 літраў вады. Ужываць у дзень пагодны, даволі цёплы і калі няма яшчэ на дрэве лістоў.

4) Летам, каб зьнішчыць мэшкі ці іншыя авадні, трэба абкурыць сад табачным дымам. Раніцай або ўвечары, калі пагода ціхая, найлепш пасья дожджу, трэба параскладаць кучкі саломы, каля 40 на $\frac{1}{2}$ га саду, а на іх —тытуну (адпадкаў), на кожную кучку па 2 кілё, мяркуючы так, каб па надпаленьню гэтых кучак, выходзячы дым абняў цэлы сад і трымаўся там праз якія 2 гадзіны.

5) Увосені, калі ўжо лісты апалі, у цёплы і ясны дзень, або вясною, калі яшчэ няма набрыняўшых пучкоў — вельмі добра абпырсківаць дрэва якіх 2—3 разы разчынай сярчану жалеза. Склад: на 12 літраў вады 1 кілё сярчану жалеза і 1 кілё вапны. Увага:

*) Рымскія цыфры заўсёды азначаюць месяцы.

калі ўжо пачынаюць распушчацца пучкі, то гэтай плыўкасьці ня можна ўжываць, бо можа пашкодзіць кволым часьцям расьлін.

б) Таксама добра нішчыць мэшкі **мыльна-нафтова** мешаніна, якую трэба гэтак прыгатаўляць: у 3 літрах гарачай вады распусьціць 100 грам. шэраша мыла, пасля безперарыву мяшаючы ўліваць паступова 600 грам. нафты, мяшаць найменш 15 мінут, ізноў уліць 3 літры гарачай вады і яшчэ 12 літраў сьцюдзёнай вады. Атрыманую гэтакімі спосабам мешаніна распырсківаць можна толькі тады, калі яна ёсьць вымешаная і толькі да 6 гадзін па зрабленьню. Дзень выбіраць ня вельмі цёплы.

б) Шчытковыя мэшкі (*Coccina*)—жывуць найчасьцей на кары дрэў, пад абаронай шчыткоў. Ляры іх, якія бываюць схаваныя пад шчыткамі няжывых саміцаў-матак, разлазяцца па цэлай расьліне, шукаючы добрага месца жыраваньня. У гэным часе яны безбаронныя, бо яшчэ не пакрытыя шчыткамі і таму тады найлепш іх нішчыць. Пасля яны некалькі разоў ськідаюць скуркі, а саміцы губяць ножкі і робяцца нярухомымі, акрываюцца шчыткамі і па апладненьню самцамі кідаюць пад сябе яечкі і гінуць. Але самцы заўсёды рухавыя, а маючы да гэтага крылкі, могуць лёгка вышуківаць саміцаў.—Шчытковыя мэшкі накольваюць кару і высысаюць з расьлін шмат сокаў, дзеля чаго дрэвы слабеюць і менш даюць пладоў, а асобныя галінкі ці навет дрэўкі вельмі часта гінуць. Варта зазначыць два гатункі шчытковых мэшак:

Яблыны чарвец (*Lepidorrhaphes ulmi*—L.) на яблынях, менш на іншых дрэвах распаўсюджаны. Шчыток саміц даходзіць да 3-х мм. даўжыні і мае форму пукатай коскі, найчасьцей бранзовага ці шэра-бранзовага колеру. Сам авадзень белаваты або жоўты, даўжыні 1 мм.

Агрэставы чарвец (*Lecanium corni*—Vouche) мае шчыток паўкруглы. Паяўляецца на плодовых дрэвах, а так-жа на агрэстах, парэчках і малінах. Вельмі шкодны.—Спосабы змаганьня: падчас зімовага сну дрэў, падаслаўшы на зямлю мяшкі або посьцелкі, аскабаць кару і абпырскаць дрэва садоўніцкім карболінаўмам.

(д. б.).

Яшчэ сяюньня загляньце ў свой сад і абчысьціце яго, бо заўтра, калі аджыўшыя рабакі распаўзуцца па ўсім дрэве, ратунак будзе ўжо спозьнены.

Яшчэ аб палёгках у сплачываньні земляробскіх даўгоў.

У адным з леташніх нумароў „Самапомачы“ (11) былі апісаны найгалаўнейшыя пастановы закону з 24.X.34 г. аб „аддаўжэньні“ земляробскіх гаспадарак. Ад таго часу шмат адплыло вады і не адзін з тых, што цешыўся новым законам, у канцы пераканаўся, што карыстаць з яго ня так ужо проста і лёгка.—Тут мы пазнаёмімся з зьместам міністэрскага распараджэньня з дня 11.XII.34г., якое выясьніць мае, як названым законам карыстацца.

Вось-жа паводле гэтага распараджэньня сплата даўгоў у коопэратыўных банках (касах Стэфчыка), ашчаднасьцеўных і камунальных касах раскладаецца: для гаспадароў групы „А“ (тыя што маюць ня больш 75 га зямлі) на 14 гадоў, а для гаспадароў групы „В“ (ад 75 да 750 га)—на 10 гадоў, для арэндатараў—на 5—10 гадоў пры 4,5 проц. гадавых (дагэтуль было на 7 гадоў пры 6,5 проц.). Сплата даўгоў раскладаецца на часьці (на раты) так высокія, каб раўняліся ад 2 да 10 проц. для групы „А“ і ад 2 да 20 проц. для групы „В“ самага капіталу доўгу. Гэткую раскладку доўгу на часьці (конвэрсію) трэба падпісаць з банкам найпазьней да дня 31 сьнежня 1935 г. Ня можна конвэртаваць (расладаць на часьці) доўгу, калі ён зроблены пасля 1 ліпня 1 ліпня 1932 г.; з тых-жа даўгоў, што зроблены прад 1 ліпнем 1932 г. ня можна конвэртаваць такіх, каторыя ў адной касе не перавышаюць 100 зл. для гаспадароў групы „А“ або 1000 зл. — для гаспадароў групы „В.“

Справу сплаты даўгоў прыватных вырашае распараджэньне Міністраў Земляробства і Справядлівасьці з дня 10.I.1935 г. Паводле гэтага распараджэньня ўстанаўленьне сплаты вышменаваных даўгоў належа да гэтак званых Перамірных Урадаў (*Urzędy Rozjemcze*). Каб завесьці справу ў Перамірны Урадзе, трэба аплаціць: упісныя ў вышыні 1/2 проц. доўгу, найменш аднак 2 зл. Калі Перамірны Урад зацьвердзіць пададзеную угоду, дык упісная аплата выносіць толькі адну пятую часць вышэйпаказанага упіснага. Апрача гэтага упіснага, ёсьць яшчэ з. гв. ўпісное сталае, залежнае ад вышыні доўгу, 5—15 зл. Канцэлярыяныя аплаты за дакумэнты выносяць 50 грашоў за бачыну (старонку).—Дальшым выдаткам ёсьць кошт паступаньня (сьведкі, сьледства і г. д.); вышыню гэткага выдатку ўстанаўляе сам Перамірны Урад у кожным выпадку асобна.

Б. К.

ГАСПАДАРЧАЯ ХРОНІКА.

Ад выдавецтва „САМАПОМАЧЫ.“ Гэты падвойны 2—3 нумар „Самапомачы“ за м-цы люты і сакавік выходзіць з малым спазненнем. Наступныя нумары будуць выходзіць у рэгулярных (месячных) адступах часу. — Адначасна просім і папераджаем нашых паважаных чытачоў аплаціць падпіску. Хто гэтага ня зробіць, той наступнага ўжо нумару „Самапомачы не дачакаецца. Кожны ў уласным інтарэсе, каб ня было затрымкі ў высылцы часопісу, павінен зараз-жа аплаціць належную падпіску. Спосаб перасылкі грошаў пададзены на бачыне 10-ай.

Як працуе спажывецкая коопэратыва „Самапомач“ у Вял. Ліпе? Ніжэй друкуем выпіску з гадавога білянсу коопэратывы „Самапомач“ у Вял. Ліпе, Нясвіскага пав. Да пададзеных у выписцы лічбаў варта дадаць наступныя паясьненні. Коопэр. „Самапомач“ у Вялікай Ліпе зарганізавана была ў 1933 г. і абслугоўвае вёскі Вялікую Ліпу, Баяры, часткова Высокую Ліпу, двор Ліпу і бліжэйшыя хутары. Сьвядамасьць коопэратывы і грамадзкая сярод сяброў коопэратывы досыць высокая. Ідзе сюды тры дзесяткі „Самапомачы“. Ад 1929 г. існуе ў Вял. Ліпе кооп. малачарня. Абедзьве коопэратывы цесна супрацоўнічаюць.

На 31 сьнежня 34 г. Коопэр. „Самапомач“ лічыць 85 сяброў. Урад коопэратывы кіруецца к таму, каб чужыя капіталы зусім выціснуць з коопэратывы і ў 1935 годзе зусім імі не карыстацца.

Чыстае надвыжкі за 1934 г. коопэратыва мае 455 зл. 20 гр.

Агулам абароту за 1934 г. „Самапомач“ зрабіла 21.101 зл. 33 гр.

„Самапомач“ у 1935 г. і наступных гадох будзе кіравацца к таму, каб коопэратывыным парадкам г. зн. бяз помачы прыватнікаў сарганізаваць даставу ўсяго, што патрэбна на вёсцы, а так-жа зарганізаваць збыт усякіх тавараў гаспадарскіх.

Ацэнка сыроў у Баранавічах у канцы 1934 г. У ацэнцы прымалі ўдзел каля 20 самастойных вытворцаў. Найлепшыя сыры аказаліся з коопэратывае малачарні ў Флёрыянове, а рэшта сыроў каля 80 процэнтаў аказаліся або трэці гатунак, якія могуць быць дапушчанымі да продажы і консумцыі з пэўнымі засьцярогамі, або зусім нікуды ня годныя, так званыя сыры да пераробкі. Найгоршыя—сыры баранавіцкіх гуртаўнікоў і складніцы „Сполэму“.

Наша пошта.

Гурток Б. І. Г. і К. у Б—ве: Разам з папярэднымі маем цяпер ад Вас падпіскі 6 зл. Пастарайцеся канешна дапоўніць дзесятку.

К-ва „Самапомач“ у В. Л. Выпіску з білянсу зьяшчаем. Справаздача аб сходзе бадай што спозьнена. — Праўную нараду адсылаем асобным пісьмом.

М. С—ка у В. Л. і Я. Яр.—вічу Ю—кох: праўныя парадкі Вам высланы асобнымі пісьмамі.

Я. Пет—ко ў А—ве: атрымалі, дзякуем, заставаем ад наступнага нумару. Пастарайцеся сабраць „дзесятку.“

А. Ул. С—кі ў А—нах усё прошае Вамі—выслана. Ці атрымалі? А як там справа, [аб каторую мы Вас прасілі?

А. Фр. Ч—скі у М—ны (Францыя): атрымалі, дзякуем, будзем высылать.

Ул. Чачык, М. Місюкевіч, А. Давідовіч, А. Чэбатарэвіч, М. Бандарчук — прабныя нумары высылаем. Дальшыя вышлем толькі па атрыманыні ад Вас падпісной платы.

Ані—к В.: патрэбныя Вам друкі высланы другі ўжо раз: ці атрымалі Вы іх?

Я. Ге—ш: Усе прошаемыя кнігі і часопісы высланы. „Самапомач“ будзем акуратна высылать на паказаны адрэс у З. Тоё самае і з „Б. Кр.“. Напішце нам пра сваё жыцьцё.

Д. Ул—нік у Б—х: часопіс, аб каторым пішаце, выдаюць не земляробы, а фабрыка штучных гнаёў. Дык ня дзіўуйцеся, што там Вам будуць радзіць „як найбольш гнаіць“ — гэта-ж зразумела.

Б. М—віч у К—х: такой пароды бульбы мы ня чулі. Адно з двух: або гэты назоў перакруцілі Вы, або яго перакруцілі прадаўцы каб лягчэй атуманіць галаву нясьведамым людзям.

Пасьля ацэны адбылося паседжаньне саюзу продуцэнтаў сыра. Вясьнілася пры гэтым, што дробныя дастаўцы — сяляне ў коопэратывыных малачарнях дастаўляюць лепшае малака як двары.

На гэтым-жа зьездзе з урадавага боку была прапанова дамагаецца ад Цэнтралі Малачарскага Саюзу ў Варшаве, адчынення аддзелу ў Баранавічах. Ніхто аднак гэтым не захапіўся, а надварот—пасыпаліся нараканьні на гаспадарку гэтага Саюзу і прадстаўнікі Саюзу паехалі ў Варшаву з нічым.

Выпіска з білянсу

Коопэратывы „САМАПОМАЧ“, коопэратыва з адказнасьцю паямі ў в. Вялікая Ліпа, Нясвіскага павету, за 1934 год.

Чыныя стан:		Доўжныя стан:	
Каса	Зл. 71.28	Паявы капітал	Зл. 648.36
Тавары ў краме й магазыне	„ 994.23	Запасны фонд	„ 258.01
Даўжнікі за тавар	„ 106.47	Вэксалі — акцэпты Саюзу	„ 300.—
Рухомасьці	„ 314.32	Рахунак адчынены ў Саюзе	„ 1.93
Пай у Саюзе Спаж. Кооп.	„ 94.—	Спажывец. Коопэратыву	„ 250.—
Іншыя належнасьці	„ 334.98	Рэзэрва на падаткі	„ 50.68
Пераходныя сумы	„ 45.—	Пераходныя сумы	„ 455.20
Залог (каўцыя)	„ 3.90	Чыстая надвышка	„ 1964.18
Разам Зл 1964.18		Разам Зл. 1964.18	

Управа Коопэратывы.

БЕЛАРУСКІЯ КООПЭРАТЫВЫ! Прысылайце ў „Самапомач“ вытскі з Вашых гадавых білянсаў! „Самапомач“ абвесьціць іх Вам БЯСПЛАТНА.

Pierasyłka aplaçana ryčaltam.



CANA NUMARU 40 HRAŠOŨ