

05/895.

19 НК
2592 (Бел)

Самапомач Самапомач

Беларускі папулярна-гаспадарскі часопіс

Год VII.

Вільня, Красавік 1938 г.

№ 4 (78).

Аб чым піша «Самапомач»:

1. Ці гэта „чэсна“ і „шчыра“? бач. 38
2. Рэвалюцыя цэнаў 39
3. F. V. Raifajzen dabradziej bied-
nych 39
4. Упарадкаваньне парцэляцыі
прыватных маэнткаў 40
5. Гадаваньне канпель 42
6. Litoŭskaja haspađarka 43
7. Салодкі лубін 44
8. Гадуйма індыкоў! 45
9. Кармленьне рабочага каня 46
10. Гаспадарская хроніка 48
11. Цэны ў Вільні 48
12. Садоўніцкая чытанка (ўкладка).

Рэдакцыя і адміністрацыя: Вільня (Wilno), Завальная вул. 1.

в 1938

1938

Ці гэта „чэсна“ і „шчыра“?

Цэнтральны орган сялянскага сэктару ОЗН'у „Wieś Polska“ (№11), у артыкуле „З чым ідзем на ўсходнія землі?“, бядуе, што мясцовая „вялікая маса“ беларускага сялянства да ўсіх пачынаньняў у кірунку польскіх арганізацыяў захоўваецца **зімна і недаверчыва**. Гэты стан ОЗН-аўцы хацелі-б пераламаць і спадзяюцца, што ім гэта ўдасца, бо — як самі даслоўна пішуць — стаўляюць справу „чэсна і шчыра“ („uczciwie i szczerze“).

Заявіўшы гэта, далей „Wieś Polska“ піша даслоўна так:

„Плашчынёй да паразумленьня і супрацоўніцтва ёсьць перад усім справа абароннасьці краю, зразуменьне канешнасьці супольнай абароны роднага загоны, з каторага ўсходні вораг ахвотна нас выгнаў-бы. Далей ідзе супольная праца над падняцьцем гаспадарчым і культурным занедбаных гранічных („крэсовых“) земляў“.

Гэтулькі суліць ОЗН для нашага беларускага сялянства. Але і гэта яшчэ ня ўсё, бо вось далей там яшчэ чытаем:

„Ня хочам адбіраць ад масаў („ludu“, не „narodu“ — рэд.) беларускіх іхняе мовы і веры. Хочам, каб культура людовая (не „narodowa“ — рэд.) была так, як культура людовая іншых земляў Рэчыспалітай — скарбніцай, з каторай чэрпае культура агульнанацыянальная (—польская?—рэд.). Хочам, каб разьвівалася свабодна, ачышчалася ад усякіх сьлядоў чужога ей духа расейскага (толькі? — рэд.), знаходзіла сваё даўняе аблічча“.

І яшчэ далей цэнтральны О. З.Н-аўскі орган паклікаецца на словы шэфэ Абозу ген. Ст. Скварчынскага, які сказаў, што

„палітыка Абозу пойдзе па лініі... будовы і паглыбленьня адналітнай культуры ў рамках Польскае Дзяржавы. Асаблівасьці культурныя ў граніцах інтарэсаў Рэчыспалітай дастануць успамогу. Але жаданьні і чыны ськіра-

ваныя проціў інтарэсаў Дзяржавы ня могуць рахаваць на наблажлівасьць“.

Гэтулькі напісала „Wieś Polska“ ад сябе самой і ад галоўнага свайго камандзэра. З ведамых прычын не адважымся тут пусьціцца да паясьненьня гэтых як-ні-як асягоньня для нас вельмі важных прызнаньняў. Думаем аднак, што чытачы нашы самі добра зразумеюць, што значаць вышэйпададзеныя словы. Ясна й выразна кажуць яны, што сюліць нам беларусам ОЗН у галіне культуральнай: „ачышчацца ад усякіх сьлядоў чужога духа расейскага“ патое, каб „будаваць і паглыбляць адналітную культуру ў рамках Польскае Дзяржавы“.

Нас аднак найбольш цікавіць тое, што сюляць беларусам О.З.Н-аўцы ў галіне гаспадаркі. А тут яны якраз найменш гутарлівыя. Афіцыяльна яны заклікаюць да „супольнай абароны роднага загоны“, а ў жыцьці сапраўдным ужо дамагаюцца спыненьня зямельнай рэформы (Стоўпцы!), аб чым нават выносяць адпаведныя пастановы (Сьвянцянны!).

Усяго гэтага не аднаму пакажыцца можа йшчэ мала, каб сказаць у гэтай справе „апошніяе слова“. Вось-жа чаго не даказалі ОЗН-аўскія дзеячы проста, тое зрабілі ўкосна й пасярэдна. Даволі адзначыць, што спосаб падыходу да справаў нашай самастойнай культуры моцна падцінае веру ў шчырасьць і іхніх абяцанкаў гаспадарскіх. Усё-ж разам кажа моцна прызадумацца аб тым, колькі праўды крыецца ў запэўненьнях, аб якіх мова вышэй. Тымбольш, што словы паказваюць адно, а жыцьцё — зусім другое.

Рэвалюцыя цэнаў

На рынку земляробскім узноў маем рэвалюцыю. Больш-менш зносныя цэны на земляробскія прадукты, па годзе часу узноў моцна ўскалыхнуліся, асабліва на ўсякае збожа. Меншыя маем цэны ўжо сёлета і на мясную жывёлы, чым гэта было летась. Дзе крыюцца прычыны ўсяго гэтага?

Тымчасам ёсць прычыны дзве: гаспадарчая і палітычная. Абедзве яны па ўсім сьвеце цесна з сабой спалучаны.

Тон усяму надае пшаніца. Летась з выняткам Канады ўрадзіла яна ўсюды даволі добра. Падрахована, што на цэлым сьвеце ўраджай гэты летась быў на 80 міл. q вышэйшы, чым пазалетась. Гэта надвышка спачатку нікога лішне ня пужала, бо ўсе спадзяваліся, што гэтыя лішкі будуць выкуплены для войска, якое пачало ўсюды моцна зброіцца. Але гэтыя спадзяваньні неяк не апраўдаліся, што аднак зусім ня знача, каб сьвет перастаў прыгатаўляцца на выпадак вайны. Да ўсяго гэтага на сусьветны рынак была кінена йшчэ маса пшаніцы аўстралійскай, якая звычайным парадкам ішла ў Японію і Кітай. Гэтак паўстала цяжкая сытуацыя: на рынку аказалася больш пшаніцы і зьменшылася на яе запатрэбаваньне. Усё разам

кінула на рынак лішнія 100 міл. q пшаніцы і гэта заважыла на ейнай цане і ў Польшчы.

Тут аднак на дадатак знайшліся йшчэ прычыны мясцовыя, якія таксама адбіліся на цане пшаніцы. Па леташняй забароне вывозіць збожа сабраўся ў краю вялікі запас. Пад уражаньнем гэтай забароны людзі перасталі так-жа збожам карміць жывёлу. І цяпер раптам ўсё гэта аказалася непатрэбным. Ад 1 красавіка сёл. забарона вывазу была зьнята, але і заганіцай гэтага тавару поўна, а даўнейшыя рынкі заняў ужо хто іншы. Вот-жа ўся надвышка гэтага запасу вярнулася на краёвыя рынкі, дзе й пачала сільна ціснуць на тутэйшыя і без таго ўжо нізкія цэны. Сягоньня вытварылася такая сытуацыя, што цэны на збожа аказаліся меншыя чым былі яны зразу па жніве. А кажучь, што калі на сьвеце нічога ня зьменіцца, дык гэтыя цэны будуць ападаць яшчэ і далей.

Што з усяго гэтага можа выйсьці? Тымчасам дробныя сяляне, якія збожа на прадаж наагул ніколі ня маюць, або якія калі яго й мелі, дык ужо даўна прадалі, такія—паўтараем—сяляне на гэтай „рэвалюцыі“ цэнаў тымчасам нічога ня трацяць. Трацяць затое сяляне мацнейшыя, трацяць маёнткі, ну і ўсякія спэкулянты, якія ўвосені збожа скупілі влі з надзеяй заробку вясной.

F. V. Raifajzen dabradziej biednych.

Sioleta ů sakaviku m-cy minula 50 hod ad dnia śmierci i 120 hod ad dnia narodzenia ideoloha i zakladčyka ziemlarobskaj kooperacyi, Frydrycha - Vilhelma Raifaizena (Friedrich-Wilhelm Raiffeisen). Z hetaje pryčyny ůvieš kulturny śviet uspomniů Raifajzena i jahonyja zasluhi dla čalaviectva. Uvažajem za patrebnaje abznajomić z hetaj niazvyčajnaj asobaj i čytačoů našaj „Samapomačy“.

Vierniemsia ů dumkach svaich roůna 90 hadoů nazad. Hady 1845-46 u Zach. Eůropie byli nieůradžajnyja i tamu nastupnyja hady byli hałodnyja. Tymbolš što na hetu paru prybadaje masavy davoz tannaha zamorskaha zboža, jakoje da

rešty žbivała ceny na zboža miascovaje. Ziemlarobstva stanovilisia da rešty nia-vyplatnym, załaziła ů doůh... Daůhi — cisnuli i z haspadaroů stanovilisia batraki.

Hetki prynamsia abraz pradstaůlala sialanstva zachodnich niemieckich pravincyj z-nad raki Rejnu ů toj čas, kali tam pačaů svaju pracu Fr. V. Raifajzen. Radziůsia jon u 1818 n., u siam'i biednaha vojta. Dzied-ža jahony byů lutaranskim pastaram. Ad bački astaůsia Frydrych Raifajzen maůym chłapcom i jak taki bolšaj navuki zdabyć nia moh; končyů tolki pačatkavuju školu i davučyvaůsia ů miascovaha pastara. Nia mohučy dalej vučycca, užo 17-ci hadovym chłapcom pastupiů Fr. achvotnikam u vojska. Vajskovyja ůłady žviarnuli ůvahu na maładoha kandydata i addali jaho vučyc u siaredniuju vaiskovuju školu ů Koblency. Pa skančeůni hetaje školy stužyů Fr. R. niej-


Усё гэта маючы на ўвазе ў дробных гаспадарках трэба перад усім так астаўляць севазварот, каб гаспадарка гэта кругом была самавыстарчальнай, г. зн. побач са збожам трэба мець дастатак пашы для ўсей хатняй жывёлы. А далей — востра сьлядзіць у гаспадарскіх часапісах за далышым разьвіцьцём цэнаў.

Абшарніцкія саюзы гаспадарскія ўжо дабіваюцца ад ураду падвышэньня цэнаў на збожа. Дробныя гаспадарымаглі-б да гэтага жаданьня далучыцца толькі тады, калі з парцэляцыі двароў маглі-б дастаць прырэзы, на якіх такое збожа на продаж маглі-б гадаваць. А бяз гэтага — пешы коннаму не таварыш.



ЧЫТАЧЫ І ПАДПІШЧЫКІ!

Памажэце нам зьбіраць новых чытачоў! Гадавая падпіска за 1 экзэмпляр з перасылкай — 3 зл., за 5 экзэмпляраў — 10 зл., а 10 экз. — 15 зл. Грошы прысылайце так, як наказана на апошняй бачыне часапісу ўнізе.



ki čas u vojsku, u artileriji, jak padaficer. Majučy adnak słabyja ad pryrody voču, musiü chutka vojska pakinuć i pierajsci da služby administracyjnaj. I tut jak raz sudžana bylo Fr. Raifajzenu spatkacca z tymi pytańniami žyćcia, razviazka jakich uviekaviečuła jahonaje imia. Jak heta stałasja?

Skazana bylo ũžo, što Fr. Raifajzen, vyjšaüşy z vojska, pačaü novaje žyćcio ũ haładajučaj wioscy. Losam hetaj wioski musiü cikavicca ũžo jak samaŭradaviec. Ale heta byla-b tolki suchaja farmalnaść, „kancelarščyna“, a Fr. Raifajzen byü ča-laviekam hlyboka-dumajučym i čutkim na ludzkiju biadu. Jon nie ahraničvaüşia tolki tym, što nakazvaü jamu zakon, ale sam šukaü jak moh i rozumieü sposabu pomaču.

Pačalošia ad arhanizavańnia dabradziejnaha tavarystva, jakoje z zaparukaj

Упарадкаваньне парцэляцыі прыватных маёнткаў.

Шмат хто з тых, што па вайне кінуліся купляць зямлю з парцэляцыі прыватных маёнткаў, апынуліся з часам у прыкрым і нявыразным палажэньні. Думаю тут аб тых, што зрабілі ў сваім часе толькі запрадажныя, даўшы за гэта частку, а то і ўсю вартасьць, не дабіўшыся аднак пераводу на сябе права ўласнасьці на купленую зямлю. У гэтым выпадку ўласнікамі распарцэляванай зямлі фармальна пастарому асталіся ўласнікі маёнткаў. У гэтым, здавалася-б, малая бяда. Але так яно ня ёсьць, бо, пакідаючы на старане ўсё іншае, ў такім выпадку на купленай зямлі ляжаць фармальна ўсе даўгі маёнтку, за якія нованабыўшчык можа быць нават зліцытаваны і прагнаны з свайго купленага загоны.

Звычайным парадкам зрабіць перавод уласнасьці на набытую зямлю, гэта справа і зацяжная і нават каштоўная, асабліва сягонья. Дзеля гэтага было выдана шмат законаў і распараджэньняў, якія даюць магчымасьць гэты перавод зрабіць спосабам скарачаным, але толькі для тых, хто купіў зямлю з прыватнай парцэляцыі прад 1 студнем 1936 г.

bahaciejšych sialan kuplaje na pavier muku, arhanizuje hminnuju piakarniu, vypisvaje inšyja charčy i patannych cenach pradaje ich sialanam, vyryvajučy ich hetak z ruk roznych niasumlennych lichvia-roŭ. Hetkija tavarystvy arhanizavany byli ũ inšych miasoch, pry čym za kožnym razam takoje tavarystva charaktaram svaim prybližalošia da tavarystva samadapamahovaha. Pry hetym pobač z pomačaj biednym, apiekañ nad sirotami i inš, pačynali hetyja tavarystvy davać patrabujučym sialanam drobnaja pazyki hrašmi, vymahajučy dvuch varunkaŭ: kab za takija pazyki paručylisia prynamsia dva peŭnyja haspadary i kab pazyčanyja hrošy pajšli tolki na pašyreńnie haspadarki.

Z hetych, spačatku dabradziejnych, pašla samadapamahovych tavarystvaŭ paŭstaŭ specyjalny typ tavarystvaŭ ziembra-robstva-koopertyŭnych, hałoŭnym čynam

Справу гэтых пераводаў трэба кіраваць у Суд ня проста, а цераз належнае (сваё) Стараства (зямельнага камісара). Да такой просьбы да камісара трэба далучыць гэтыя дакуманты:

1. Копію гіпотэчнага выказу таго маёнтку, з якога куплена была зямля, або, калі маёнтак гіпотэкі ня мае, дык копію дачаснага рэестру;

2. умову ў справе куплі (запрадажную);

3. усе квiты на заплачаныя грошы на рахунак належнасьці за зямлю;

4. пасьведчаньне грамадзянства (пашпарт).

5. пляны купленай зямлі і ўсякія іншыя дакуманты, якія адносяцца да гэтай-жа зямлі. — Калі які-небудзь з гэтых дакумантаў ужо знаходзіцца ў Старастве ці ў Ваяводстве, дык трэба падаць, калі гэты дакумант туды быў пададзены і пры якой справе. Просьбы гэтыя і залучнікі не падлягаюць ніякім штэмплёвым аплатам, але вымагаюць залічак на кошты паступаньня ў судзе. Сума гэтых коштаў (найменш 100 зл.) залежа ад колькасьці пакупцоў і ад велічыні грунту абнятага гэтым паступаньнем: таму пакупцы зямлі з аднаго маёнтку, ва ўласным інтарэсе, павінны весці сваю справу разам.

Калі запрадажная была зроблена ў міжчасе ад дня 28.IV.1924 г. да 1.VII.1932 г., дык суд можа зьменшыць суму,

якая асталася йшчэ да аплаты, але толькі ў такім выпадку, калі справа дастанецца ў Суд (не ў Стараства) найпазьней да 31.XII.1938 г. Рэшта сумы грошаў, якая асталася да аплаты, падлягае абніжцы толькі тады, калі яна вышэйшая, чым цана за зямлю з парцэляцыі маёнткаў казённых.

Адначасна з пераводам права ўласнасьці Суд звальняе купленую зямлю і ад гіпотэчных даўгоў, якіх нованабыўца не забавязваўся пераймаць на сябе. Суд ня можа аднак звольніць ад аплатаў на карысьць скарбу і доўгасрочных пазычак.

Пры апісаным тут пераносе права ўласнасьці штэмплёвыя самаўрадавыя аплаты выносяць толькі чацьвертую частку тых аплатаў, якія бяруцца пры нормальным абароце зямлёй, знача 1 зл. 60 гр. за кожныя 100 зл. вартасьці купленай зямлі.

Урэшце, калі Суд перавядзе ўжо права ўласнасьці, тады Ваяводства (Адзел Зямельны і Вэтэрынарыі), на жаданьне ўласніка, можа ўстаноўленае права ўласнасьці правесці і праз гіпотэку. Аплаты за гэта лічацца на палову меншыя, чым калі-б прыйшлося гіпотэку закладаць самому беспасярэдна.

Г. Ф.



ašćadnicka-pazyčkovych, jakija z časam pašyrylisia na celym šviecie.

Padčas, kali na karyšć abiadniejšych sialan u Niamieččynie pracavaŭ Fr. Raifajzen, siarod takich-ža ramiešnikaŭ i rabotnikaŭ pracavaŭ sudždzia Herman Šulce z Delič. Abodva hetyja pracauniki mieli adnu metu: pamahać biednym i najbiedniejšym, ale pracavitym i česnym ludziam. Inšaje adnak u kožnaha z ich było asiarodždzie: u Raifajzena—sialo, a ŭ Šulce—miesta, miela rašučy ŭplyŭ na charakter ichniaj pracy. I adzin i druhі pracavaŭ pierad usim u halinie pazyčkova-ašćadnickaj. Rožnica miž imi ŭ tym, što

1. Kooperatyvy Raifajzena abyjmajuć zusim mały abšar (adno bolšaje ci niekalki mienšych siolaŭ), najčašćiej rajon adnaje parachvii; a Šulce abšaru svaje kooperatyvy hetak nie abmiažoŭvaŭ.

2. Mały abšar dziejnaści kooperatyvaŭ

Raifajzena nie vymahaje ŭtrymoŭvańnia płatnaha personelu. Tamu hetyja kooperatyvy pracujuć tanna, nizka apracentoŭvujuć pazyki, dobra zabiešpiačajuć*) układy (ašćadnaści). Navat pajoŭ („udzial'aŭ") Raifajzen pryjmać nie chacieŭ i zhadziusia na ich tolki tahdy, kali da hetaha byŭ prymušany niamieckim kooperatyŭnym zakonam. Ale i tady hetyja pai byli wielmi nizkija, „dziela pryliki“, u toj čas jak pai ŭ kooperatyvach Šulce byli jak tolki možna vysokija i vysokaja apracentavanyja.

3 Kooperatyvy Šulce vydavali pazyki karotkateterminovyja i na veksli, zusim nia cikavilisia, na što pazyka biarecca, cikaviačysia tolki, kab pazyčanyja hrošy byli dobra zabiešpiečanyja. Raifajzen, peŭna-ž, cikaviŭsia taksama, čym i jak zabiešpiečvajuca davanyja pazyčki, ale jon cika-

*) nieahraničanaŭ parukaj usich siabroŭ kooperatyvy.

Гадаваньне канпель.

Гадаваньне канпель набірае што раз большага значэньня. Аб прычынах гэтага зьявішча тут гаварыць ня будзем і прыступім проста да справы.

Канеплі вымагаюць добрага грунту, як што да мінэральнага, так і органичнага складу, а так-жа што да самай будовы глебы. Найлепш удаюцца канеплі на чарназёме, на лёсавых глебах, на новаўзараных напльвовых глебах і на такіх-жа пасьбішчах.

На пухлых грунтах, пескаватых з глінаю ды на суглінках канеплі растуць вялікія і даюць харошае, моцнае валакно — калі толькі пашанцуе дастаток вогкасьці (сырасьці) і наагул адпаведна доўгая цёплая пагода. Большая часць аўтораў уважае, што пад канеплі найлепш прыгодны супескавататы грубазерністы грунт; гэты грунт быццам удзень хутка награвецца, а ўночы памалу ахаладжаецца. Мае гэта ўплыў на рост канпель, на мяккасьць, гібкасьць і вытрываласьць валакна. З угнаеньняў любяць канеплі асабліва поташ, вапну і добра перапрэлы перагной. У сухім клімаце і на гарыстых мясцох канеплі не ўдаюцца.

У параўнаньні з іншымі расьлінамі канеплі асабліва шмат патрабуюць вогкасьці (сырасьці), як з глебы, так і з

паветра. Найбольш гэтае вогкасьці вымагаюць канеплі ў першых двух месяцах свайго росту. На сухім грунце канеплі растуць вельмі цяжка, на іх нападаюць масы зямных блох, валакно атрымоўвецца кароткае, крохкае. Найлепш родзяць канеплі пры частых, каротка трываючых дажджох, калі яны здараюцца пасьяля цёплай сонешнай пагоды. Дзеля таго што канеплі патрабуюць дастатку вогкасьці і ў паветры, найлепш сеяць канеплі ў далінах рэк, рэчак, ставоў, асабліва ў зацішным месцы ад вятроў.

Калі гаварыць аб месцы канпель у гаспадарскім севазвароце, дык у дробных сялянскіх гаспадарках канеплі сеюцца па некалькі гадоў запарам самі па сабе на г. зв. канеплянішчах. Яны пакідаюць па сабе зямлю ў добрым стане, без пустазельля, а да таго, па канеплэх добра родзяць расьліны збажовыя, алейныя й інш. Хоць самі па сабе на добра ўгноенай зямлі канеплі і добра ўдаюцца, то ўсё-ж такі практыка паказвае, што канеплі лепш родзяць у севазвароце, пасьяля матыльковых расьлінаў такіх як гарох, боб, канюшына, а так-жа пасьяля акупінаў.

Грунт пад канеплі павінен быць старанна аброблены, пачынаючы ўжо ўвосені. Восенская ворка памагае затрымаць у грунце больш цэннай зімовай вогкасьці, што для ўзросту кана-

višsia i i tym jašče, jak heta pazyčka budzie ŭ haspadarcy vykarystana: inšymi słovami, jon vučyŭ sialan haspadaryć pazyčanyim hrašom. A heta ŭ sialanskich varunkach mnoha znača!

4. Urešcie važnaj prymietaj Raifajzenavych kooperatyvaŭ jošč i toje, što jany yialikuju ŭvahu zviartajuć na toje, kab tvaryšsia niepadzielny rezervovy fond, z katoraha z časam možna było b i vydavać tannuja pazyki, biez zapazyčyvańnia na staranie.

Heta hałoŭnyja ideovyja staŭpy, na katorych Raifajzen budavaŭ sabie viečny pamiatnik u sarcoch patrabujučych pomačy, pracavitych choć i biednych ludziej.

Nia treba думаць, што ў прачы сваеж спатыкаўся Raifajzen z samym tolki zrazumieńniem. Mieŭ jon pieraškody, mieŭ praciŭnikaŭ — ale ŭmieŭ ich i pieramačać. A hałoŭnaje — žyŭ jon i pracavaŭ

u paru, kali pryvatnaj inicyjatyvie i dobraj voli čaŭavieka nie supročstaŭlašsia ceŭly aparat sarhanizavanaha ŭsiomarožiačaha biurokratyzmu tak, jak heta maje miesca ŭ „ašviečanyim“ stahodździ dvaccatum. А.

Ці Ваша дзіця ўмее чытаць па-беларуску? Купеце для яго багата ілюстраваны беларускі лемантар для хатняга навучаньня

“Першыя Зерняткі”

С. П А Ў Л О В І Ч А

Цана за экз. толькі 50 гр., з паштовай перасылкай 75 гр.

ную прад тым кару падкладкі нанова закладаем так, як яна была прад нарэзваньнем літары „т,” прычым само вочка, разам з чаранком (трончыкам) ліста мусіць выставаць наверх. Калі гэта зроблена, тады абвіваем прышчэпленае месца лыкам так, каб вочка мела вольнае месца дзеля росту і замазваем ушчаповай масьцю.

На гэтым работа і кончыцца. Астаецца цяпер толькі дагледзіць, ці прышчэплваньне прынялося. — Чаранок ліста праз 2—3 тыдні пажайцее і адпадзе, а і самае лыка ў гэтым часе таксама можна ўжо адвязаць.

Прышчэпліваючы дрэва спосабам вочкаваньня, трэба сьцерагчыся, каб гэта вочка ня вырасла ў галінку да зімы тагосамага йшчэ году. Дзеля гэтага ня можна прышчэпліваць раней месяца жніўня, а і самае прышчэплваньне трэба рабіць з паўночнага боку дрэўца, куды не даходзіць сонца і не пабуджае вочка да росту.

В. Р.



да дрэўцаў, на якіх ёсьць тля, нагібаць іх у пасудзіну і паласкаць у растворы. Калі скоро пасья паласканьня здарыцца дождж, дык паласканьне трэба паўтарыць. Гэты спосаб проціў тлі рахую самым найлепшым. Прыгатаўляць раствору можам менш ці больш, гледзячы, колькі трэба. Сьпірт-дэнатурат і зялёнае (шэрае) мыла трэба загадзя прызапасіць, а не тады старацца, як на дрэўцах будзе поўна тлі.

Паліўку дзічак навознай жыжкай ці іншы спосаб угнаеньня іх праз лета рахую шкодным: дзічкі пры гэтым, праўда, вырастуць большыя, але ўражлівыя на мароз.

Іван Сікора.

Сакавік 1938 году,
Алашкі-Малыя,
пош. і чыг. ст. Полава,
Постаўскага пав., Віленскага ваев.

У в а г а:

У гэтым месцы трэба прачытаць артыкул Ів. Сікоры, „Прыкопка дзічкоў на зіму і пасадка іх вясной у пітомніку,” які друкаваўся сёлета ў „Самапомасы” №№ 1 і 2. — У кніжцы гэты артыкул будзе зьмешчаны цалком.

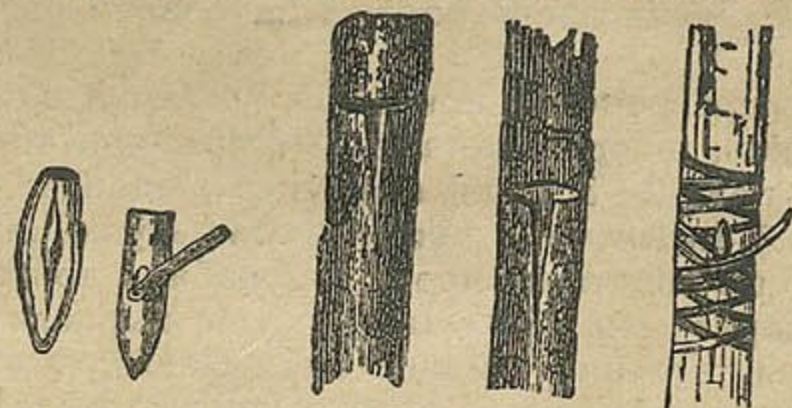
Як і калі прышчэпліваць садовыя дрэвы?

Нашто прышчэпліваем садовае дрэва? Як і калі трэба прышчэпліваць? — На гэтыя два пытаньні пастараемся тут даць адказ.

Прышчэпліваем дрэва на тое, каб яго палепшыць, бо ніводнае дрэва ня будзе радзіць добрых пладоў, калі яго пакінуць расьці так, якім яно абышло з засеенага зярняці. Гэткае палепшаньне называюць прышчэпліваньнем дзеля таго, што растучаму дрэўцу, найчасцей — маладой дзічцы, дадаюць (зашчэпліваюць) пры гэтым малую галінку з здоровага, добра растучага дрэва, якое пры гэтым родзіць добрыя плады. На гэту думку прышлі людзі тады, калі заўважылі, што дзьве галінкі дрэва зрастаюцца з сабой, калі іх шчыльна прылажыць да сябе жывым месцам, гэтак званай мяздой, якая знаходзіцца зразу пад карой. — Для яснасьці далейшай гутаркі аб прышчэпліваньні, умоўімся называць тое дрэўца, якое хочам палепшыць — падкладкай, а тую галінку (сучок), якую зразаем з добрародзячага дрэва і прышчэпліваем на падкладку — зрэзам, або прышчэпам (бо мы гэту галінку зразаем).

Спосабаў прышчэпліваньня (дэтарнаваньня зрэзу да падкладкі) ёсьць некалькі. Усе яны аднак кіруюцца да адной мэты: каб зрээ як найхутчэй зросься з падкладкай. Рознаякасьць спосабаў прышчэпліваньня тлумачыцца тым, што выконваецца гэтая работа ў розныя поры году ды што падкладка бывае рознай грубіні: інакш прышчэпліваем вясной, інакш — улетку, інакш —

Парадак работы пры спосабе вочкаваньня гэтакі: запасіцца трэба ў добрае тонкае ліповае лыка (або рафію) і ў сёлетнія сільныя зрэзы (толькі не „ваўкі“) з здаровых добрародных дрэваў. Трэба памятаць, што зрэзы ў гэту (летнюю) пару вельмі чуткія на сухасьць,



Прышчэпліваньне дрэваў спосабам вочкаваньня 3—лева: вочка з сярэдзіны і з надворку. Далей у права: нарэзаная кара прадшчапленьнем і апошняе — дрэўца прышчэпленае і абвязанае лыкам.

таму за раз трэба зрэзываць іх гэтулькі, колькі за адзін дзень можна выкарыстаць: зразу трэба абарваць з зрэзаў лісты, пакідаючы толькі трончыкі, і ўставіць у збан з вадой, каб ня вянулі. Вочкі на зрэзах выбраных да прышчэпліваньня павінны быць грубыя і набрыняўшыя, а знаходзяцца яны пад неабарванымі трончыкамі лістоў.

Дальшы наступ працы гэтакі: —

Пень прышчэпліванай падстаўкі абціраецца чыстай намочанай у вадзе шматкай. На абцёртай гэтак кары нарэзваецца вострым нажом літара „т“ так, як гэта паказана на рысунку, а сама кара асьцярожна адхінаецца. Тады бярэцца з збана галінка зрэзу і з яе вырэзваецца вочка так, каб пад ім разам з карой было і крыху маладога дрэва (мяздры). Гэтак вырэзанае вочка асьцярожна ўкладаем за адхіленую кару прышчэпліванай падстаўкі так, каб спад яе выглядала наверх толькі самае вочка. Лішнюю кару вырэзаную з вочкам, якая ня месціцца пад карой падкладкі, абрэзваем, а адхіле

ваецца і абмазваецца ўшчаповай масьцю, як пры кажухаваньні. — Пры прышчэпліваньні ў шпару роўна зрэзаная — як пры кажухаваньні — падстаўка расшчэпліваецца зьверху нажом і ў гэты расшчэп устаўляецца загадзя прыгатаваны зрээ, канец каторага на плоска абструганы з двух бакоў. Месца, дзе зрээ злучаецца з падстаўкай, старанна абмазваецца ўшчаповай масьцю і лёгка абвязаецца.

Кажухаваньне, прышчэпліваньне на прыстаўку і ў шпару можна рабіць толькі ў пару, калі ёсьць у дрэве сок, прычым падстаўка заўсяды мусіць быць грубейшая як зрээ.

Агульная ўрэшце ўвага да разгледжаных вышэй спосабаў прышчэпліваньня — каб ні ў якім выпадку ня прышчэпліваць „прабуджанага“ зрэзу, асабліва ж, калі падкладка йшчэ „сьпіць“ (ня мае соку), бо тады прышчэплены зрээ адразу патрабуе шмат соку, а не знайшоўшы яго — замірае з голаду. Таму зрэзы трэба старанна хаваць ад доступу цяпла.

4. Апошнім ўрэшце спосабам прышчэпліваньня пладовых дрэваў, паказаным на бачыне 23-й, ёсьць гэтак званае вочкаваньне. Называецца яно так дзеля таго, што на падкладку прышчэпліваецца ня цэлы сучок (зрээ) з некалькімі вочкамі, а толькі адно вочка. Гэты спосаб прышчэпліваньня ўжываецца ўлетку, праз увесь месяц жнівень, калі сокі другі раз прыплываюць у дрэва (першы раз прыплывае сок раньняй вясной). Найлепш ужываць гэтага спосабу да падкладак маладых з тонкай карой; на падкладцы старэйшай прышчэплівае вочка прыжывае вельмі цяжка.

Першай справай пры вочкаваньні ёсьць: даведацца, ці ёсьць у дрэве сок. Дзеля гэтага на падкладцы празначанай да прышчэпліваньня вострым нажом разрэзваем накрыж кару аж да живога дрэва і прабуем, ці гэта кара лёгка адстае: калі так, дык знача сок ёсьць і шчапіць можна: калі-ж кара не адстае і толькі раздзяраецца, дык знача соку няма.

на падкладку маладую (тонкую), інакш — на старую (грубую). — Само прышчэпліваньне ня ёсьць працай цяжкай, але вымагае пэўнага спрыту, упраўкі, якую ня можна здабыць ні чытаньнем, ні нават беспасярэднім глядзеньнем як нехта іншы гэту работу робіць: навучыцца добра прышчэпліваць можна толькі самай працай. Каб-жа не псаваць лішне живога матар'ялу, найлепш вучыцца прышчэпліваньня складаючы адпаведна два кукі галінкі звычайнага лазьняка, вербы ці нечага падобнага. Калі гэта праца ўжо пойдзе гладка, тады бяз страху можна прыступаць да самага прышчэпліваньня сапраўднага.

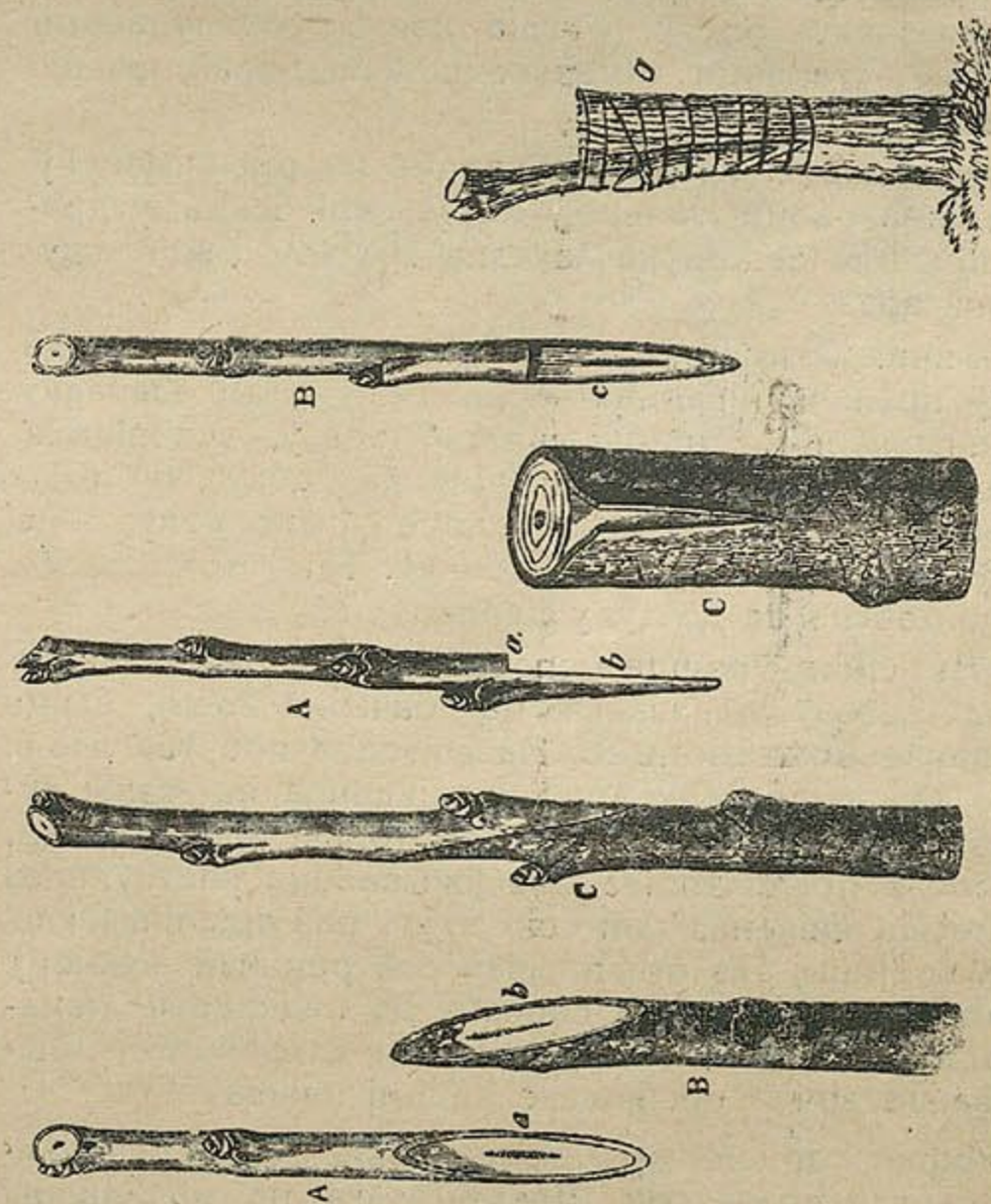
На пададзеных (бач. 21, 23) рысунках паказаны некаторыя найбольш пашыраныя спосабы прышчэпліваньня: злучаньне, кажухаваньне, вочкаваньне. Перагледзім гэтыя спосабы папарадку.

1. Спосаб злучаньня паказаны зьлева (першыя тры галінкі): першая галінка — зрээ, другая — падстаўка, трэцяя — зрээ злучаны з падстаўкай. Спосаб гэты вельмі просты і добры, але магчымы толькі тады, калі і падстаўка і зрээ бываюць аднолькавай грубіні. Асабліва сьцяй спосабу злучаньня ёсьць тое, што яго можна стасаваць і вельмі раньняй вясной, калі ў дрэве йшчэ не зварушыўся сок. Парадак працы гэтакі: падстаўку і зрээ зразаем вострым нажом наўскостак, каб плошча зразаньня была як можна даўжэйшая. На зрэзе мусіць быць 2—3 здаровыя вочки, прычым адно з іх павінна знаходзіцца насупраць самага месца зразаньня. Зрэзаўшы гэтак падстаўку (пянёк) і зрээ, складаем іх як можна найшчыльней, стараючыся, каб як найдаўжэйшы паясок кары зрэзу злучаўся з такім-жа паяском падстаўкі (пня). Каб злучаны зрээ мацней сядзеў на падстаўцы, робяць часам на іх зубцы, каторымі абедзьве спалучаныя веткі дакладка зазубляюцца. — Калі гэта зроблена, прыкладаем зрээ на падстаўку і, прытрымліваючы іх двума пальцамі левай рукі, правай рукой акручваем месца злучаньня старанна і моцна ліповым лыкам або гэтак званай рафіяй

(лыкам з пальмовага дрэва) і дакладна замазваем усе берагі ўц.чаповай масьцю, каб усярэдзіну не даставалася паветра: гэта памагае хуткаму зрастаньню. Усю працу пры шчапленні трэба выконваць скоро, не марудзячы, каб ня высахлі ні зразы, ні падкладкі. Дзеля гэтага-ж ня можна шчапіць у гарачы сонечны дзень і калі пагода стаіць добрая, дык прышчэпліваць трэба або рана да 9-ай гадзіны, або пэабедзе ад гадзіны 4-тай уніз.

2. Найлягчэйшым і таксама вельмі пашыраным спосабам прышчэплваньня ёсьць гэт. званая кажухаваньне. Стасуецца гэты спосаб аднак толькі тады, калі падкладка грубейшая (старэйшая), як прышчэп (зрэз); прышчэпліваць спосабам кажухаваньня можна толькі тады, калі ў дрэве пойдзе сок і кара лёгка адстае ад дрэва (м-ц красавік). На рысунку спосаб кажухаваньня паказаны чатырма верхнімі фігурамі з правага боку. Падкладка пры гэтым роўна зразаецца. Адначасна прыгатаўляецца і зрэз седлаватым клінком так, як гэта паказана на рысунку, абапал грубейшага пня. Калі зрэз гатовы, дык каб ён ня высах, прамываем ў вадзе і бяром у губу, а на падкладцы ад самага верху ўніз больш-менш на адну пядзю разразаем роўна кару, крыху яе адхіляем і шчыльна прыкладаем загадзя прыгатаваны зрэз. Тады адхіленую кару захіляем узноў і прыціскаючы левай рукой, правай абкручываем так, як гэта паказана на апошняй фігурцы з правага боку. Гэтак асаджаны прышчэп старанна замазваем ушчаповай масьцю і работа скончана.

3. Падобным да кажухаваньня ёсьць яшчэ прышчэпліваньне на прыстаўку, а так-жа прышчэпліваньне ў шпару. Гэтых спосабаў на рысунку няма, але яны ў шмат чым падобныя да кажухаваньня. Розніцца-ж такое, напрыклад, прышчэпліваньне на прыстаўку ад кажухаваньня тым толькі, што на падкладцы ня толькі адлупліваецца кара, але ў ёй (у падкладцы) вырэзваецца з боку равок, у каторы пасья ўсаджваецца адпаведна абрэзаны зрэз, які пасья таксама зьвяз-



Прышчэпліваньне дрэваў спосабам: а) злучаньня (першыя тры фігуркі з — лева) і б) кажухаваньня (чатыры фігуркі з — права).

пель, у пачатку іхняга разьвіцьця, ёсьць справай вельмі важнай. Глыбокая ворка на 20—35 см. патрэбная дзеля таго, каб па магчымасьці найглыбей у зямлю пранікала вольнае паветра, якое ажыўляе чыннасьць бактэрыяў і іншых дробнатвораў, а так-жа раскладае расьлінныя й жывёльныя сучасткі глебы. Шмат хто нават цьвердзіць, што для канпель больш важным ёсьць належнае апрацаваньне глебы, чым ейнае дагнойваньне. Вясной аднак з плугам на поле пад канэплі ўжо йсьці позна. Плуг павінен кончыць сваю работу ўжо ўвосені, а вясной трэба ўжо толькі агранічыцца спульхняньнем гунту пры помачы культыватара. Ашчаджаецца гэтак цэнная вогкасьць у глебе, насеньне хутка ўсходзіць і расьце ў моцнае каліва.

Сказана было ўжо, што канэплі патрабуюць добрага з натуры і багата ўгноенага гунту. Акрамя добра перапрацаванага гною хляўнога, патрабуюць яшчэ канэплі ўгнаеньня штучнага. На гэктар даюць пад канэплі да 600 ц гною хляўнога — найлепш конскага ці авечага, да 200 ккг. 40 проц. паташавай солі ды 200—300 ккг. супэрфосфату на гунтох бедных на фосфар. Вапны канэплі патрабуюць, але калі гэтае вапны ў глебе за шмат, дык тады валакно бывае ломкае і шорсткае. Адносна хляўнога гною трэба зазначыць, што гной

спад скаціны (быдла) пад канэплі не падходзіць; гэтакі скацінны гной за зімны і калі-б ня было іншага выхаду, дык яго можна было-б толькі мяшаць з гноём конскім.

Урэшце колькі слоў аб падборы пасеўнага насеньня канэпель, вельмі чуткага як на ўсякае пакалечаньне, так і на лішкі непатрэбнай у ім вады. Да засева можна браць насеньне канэпель толькі аднагодняе, бо старэйшае траціць на ўсходлівасьці. Належна пасеенае канэплянае насеньне пры тэмпературы 8—10°C усходзіць ужо па 4—5 днёх. Ранейшы пасеў канэпель мае тую вышасць прад пазьнейшым, што: 1. лепш выкарыстоўвае зімовую вогкасьць глебы і 2. хутчэй перарастае тую пару, калі канэплям шкодзіць успомненая ўжо зямная блыха. Таму сеяць трэба канэплі не пазьней другой паловы м-ца мая.

Колькі высейваецца канэпель на гэктар, залежа ад таго, ці яны секца з 3 рукі і на шырака, ці з сеялкі і ў радкі, а так-жа ад таго, ці гадуецца канэплі на насеньне ці на валакно. Сеючы шырака на валакно, на гэктар высейваюць аж 160 ккг., а з сеялкі 120 ккг. Пры гадаваньні канэпель на зерне трэба сеяць радзей: сеючы на шырака — 90 ккг., а з сеялкі — 70 ккг.

А. К.

Litoŭskaja haspadarka.

U suviazi z naviazaním pamiž Litvoj i Polščaj dyplomatyčnych znosinaŭ, u hazetach poŭna roznych apisańniaŭ Litvy. My tut zatrymajemsia tolki nad viestkami z haliny žyćcia haspadarskaha.

Vot-ža sučasnaja Litoŭskaja Respublika zajmaje abšar 55.670 kv. klm. Na hetym abšary žyvie bolš 2.560.000 žycharoŭ, z katorych 77 prac. zaniata ŭ ziemlarobstvie, 6 prac. — u promyśle i ramiašle, niacetyja 3 prac. — u handli, 3 prac. — roznych čynoŭnikaŭ i volnych prafesijanaŭ i 11 prac. — inš. Ahułam možna rachavać Litvu jak kraj vyrazna ziemlarobski.

Klimat i hleba Litvy vielmi padobnyja da klimatu j hleby Vilenščyny. Bahaciejšyja hleby hliniastyja i pšaničnaburačanyja znachodziacca tolki abapaŭ

rek Dubissy i Nieviažy dy pa levaj staranie raki Niomna ŭ pavietach Viŭkavišskim, Maryjampalskim i šakienskim.

Sialanie litoŭskija heta drobnyja ziemlaroby, ale heta „drobnašč“ redka kali apadaje nižej 10 ha. Stan haspadarski litoŭskich sialan vielmi ŭzmohsia ad taho času, kali Litva pačala žyć svaim niezaležnym žyćciom i kali pačali parcelavać usie dvary, kali abšar ich pieravyžšaje 150 ha. Što heta parcelacyja jdzie nie na dzika, a z čviordym namyslam, pakazvaje choć-by toje, što adnačasna adbyvajeca komasacyja (chutaryzacyja) i melioracyja (haŭoŭnym čynam asušannie). Siahonnia ŭžo $\frac{5}{6}$ usich sialanskich haspadarak u Litvie heta skomasavanyja chutary. Rachujuć, što i heta rešta najdaŭžej za try hady budzie taksama skomasavanaja.

Da niadaŭna ahulna ŭvažalasia, što Litva moža hadavać u siabie tolki zboža dy niekatoryja hatunki pašnych rašlinaŭ.

Салодкі лубін.

Аднэй з галоўных прычын, чаму ня можа ў нас належна развіцца жывёлагадоўля, ёсьць перад усім тое, што нашы гаспадары за мала гадуюць у сябе пашных расьлінаў. На глебах лепшых, на якіх добра родзяць блізу ўсе гаспадарскія расьліны, там труднасьці гэтыя меншыя, бо ўраджаі на гэтых глебах большыя. Затое ў гаспадарках з глебамі лягчэйшымі, дзе не растуць ні канюшына, ні стручковыя расьліны (напр.: віка, люцэрна), ні тым больш буракі, там недахоп ня толькі сена, але нават саломы ёсьць зьявішчам блізу сталым, штогоднім.

На гэтых лёгкіх глебах добра ўдаецца, як ведама, лубін. Але лубін мае тую блугую свомасьць, што ягоня як сьцёблы, так і зерняты маюць у сабе атрутныя сучасткі. Зерняты лубіну адгарчаюцца, але праца пры гэтым бывае ня лёгкай, а калі правесьці яе нядбала, дык бывае шмат стратаў. Дзеля гэтага зялёны лубін ужываўся дагэтуль у гаспадарцы толькі як угнаеньне, а зерняты, якія маюць у сабе шмат бялкоў, ужываліся толькі як паша для рыбы.

Толькі ў апошніх гадох, дзякуючы доўгай дасьледчай працы ў розных краёх, перад усім у Нямеччыне, удался выгадаваць новы сорт г. зв. салодкага

лубіну, каторы хоць і мае ў сабе атрутныя сучасткі, але іх ня так шмат, каб гэта шкодзіла пры скормліваньні зерняці самага толькі зялёнага націньня. Пазя гэтым салодкі лубін захоўвае ў сабе ўсе свомасьці лубіну звычайнага, г. зн. у струпкох на карэньнях сваіх зьбірае з паветра вольны азот; дзякуючы гэтай свомасьці салодкі лубін*) можа быць уважаны як расьліна гнойная, што асабліва й цэнным ёсьць на глебах лёгкіх, на якіх іншыя расьліны не ўдаюцца. Націньне такога лубіну можа служыць як корм для жывёлы, а зерне, змолатае на шрот, таксама скармліваецца. На прыараным у зямлі карэньні, на каторым астаюцца струпкі з азотам, асабліва па лубіне скормленым на зялёна, можна сеяць збожа так, як і на лубіне звычайным.

З усяго сказанага вынікае, што салодкі лубін пры дальшым палепшываньню ягоных свомасьцяў, можа стацца проста неацэненай расьлінай, асабліва на глебах лёгкіх, на каторыя так трудна падабраць расьліны пашныя. Варта дзеля таго, каб нашы гаспадары з лёгкіх перад усім грунтоў пачалі прабаваць гадаваць у сябе салодкі лубін, на пача-

*) Ня трэба думаць, што „салодкі” лубін ёсьць сапраўды салодкім: ён „салодкі” толькі на гэтулькі, што не такі горкі, як лубін звычайны.

Voš-ža, nezaležny byt Litvy i tut pakazaŭ, što ŭ krainie hetaj možna tak-ža siejać i hadavać takija vymahalnyja rašliny, jak pšanica i navat cukrovy burak. Hetaha apošniaha, litoŭcy majuć siahoŭnia hetulki, što sami sabie mohuć vyrablać udoval cukru, jakoha pierš zusim nia mieli.

Toje samaje dziejeca ciapier ŭ halinach inšych. Tut u pieršuju čarhu treba ŭspomnić ab pradukeyi žyviołahadaŭlanaj: koni, karovy, švini i inš. Litoŭskija „žmudzkija“ koni (lohkija, pracoŭnyja) majuć dobruju marku nia tolki ŭ siabie doma, ale i zahranicaj, jak Holandyja, Belhija, Danija. U hod z Litvy ŭ hetyja krainy vyvoziać koniaŭ na 8—15 mil. litaŭ.

Važniejšaj adnak jošć hadoŭla skaciny, pierad usim małočnaj. Jak heta sprava ŭ Litvie ražvivajecca, vidać choćby z taho, što kali jšče ŭ 1924 h. z Lit-

vy bylo vyvieziena 524 000 klh. masla na sumu 4 mil. litaŭ,*) dyk u 1937 h. bylo vyvieziena 14.985.800 klh. masla na ahulnuju sumu 38.150.000 litaŭ. Blizu ŭsia pradukeya i vyvaz małačarskich pradukeyaŭ sarhanizavana sposabam kooperatyŭnym. Blizu ŭsie litoŭskija małačarni zmehanizavanyja. Sarhanizavany jany ŭ adzin mahutny sajuz „Pienocentras,“ katory akramia taho zajmajecca jšče skupam, mahazynavaŭniem i eksportam jajok, a tak-ža skupam i pieratvorstvam usiakaj sado-viny.

Nia mienšaje značeŭnie maje tak-ža ŭ litoŭskaj haspadarcy i švinahadoŭla, asabliva ad času, kali prad 15-čiu hadami sarhanizavana byla akcyjnaja supalka (sialan i skarbu) „Maistas,“ jakaja adna tolki maje 5 fabryk dziela pierarobki be-

*) lit — heta adzinka litoŭskich hrošaŭ, jahonaja vartašć kala 50 hrašoŭ.

так хоць-бы толькі па зусім малой порцыі. Месца пад салодкі лубін трэба выбраць такое, каб прынамся на поўкілёметра кругом ня было пасеена лубіну звычайнага, сіняга. Канешнае гэта дзеля таго, каб не настала шкоднае ў такім выпадку крыжаваньне, бо йнакш салодкі лубін узноў „здычэе“, г. зн. станеца „горкім“. Добра так-жа, калі ўдасца выбраць пад салодкі лубін такое поле, на каторым прынамся тры папярэднія гады ня сеяўся звычайны лубін „горкі“. Паза гэтым спосаб гадаваньня салодкага лубіну ні чым ня розьніцца ад лубіну горкага. Зямля пад яго павінна быць глыбака ўзарана на зіму. Памагае гэта лубіну добра закарэніцца. З угнаеньня пад лубін найбольш аплачваецца ўгнаеньне поташам (каініт, поташавая соль).

Як важнай і карыснай у гаспадарцы расьлінай ёсьць лубін, відаць хоць-бы з таго, што ў такой Нямецчыне, дзе салодкі лубін ужо добра выпрабавалі, ад 1940 г. законам мае быць забаронена сеяць іншы лубін, як толькі салодкі.

З. К.



ГАДУЙМА ІНДЫКОУ!

Хто бывае часьцей на рынку, прадвялікімі асабліва сьвяткамі, той ведае, якую цану маюць індыкі. З другога боку аднак не адзін хіба чуў і аб тым, як часта гадоўля індыкоў не ўдаецца. Вот-жа варта дзеля гэтага да справы прыгледзіцца больш беспасярэдна.

Праўда, што за добра выгадаваных індыкоў дорага плацяць, але добра выгадаваць іх ня кожны адразу патрапіць. Перад усім справа падбору яец дзеля пасадкі пад індычку. Яйко яйку ня роўнае, а з яйка па замораным няўдалым індыку ня можна спадзявацца й здаровых індычанят. Таму, пачынаючы гадаваць індыкоў, наўперад трэба агледзіцца, ці будзе для іх месца на пасьбішча (выган), а тады старанна пашукаць заручана добрых яец, ад рослых, здаровых індыкоў. Там-жа, дзе індыкоў ужо гадуецца, трэба падумаць аб тым, каб часьцей зьмяняць індыкоў-самцоў, дзеля асьвяжэньня крыві. Гэта ёсьць першыя два варункі ўдачы гадоўлі індыкоў. А далей?

Выпрактыкаваньня ў гэтым кірунку фэрмэры амэрыканскія пры гадаваньні індыкоў паступаюць гэтак:

Новавыключутыя з яец індычаты праз 36 гадзін не дастаюць ніякай пашы. Першай пашай для іх па гэтым часе ёсьць на цьвёрда зваранае яйко, на

konaŭ i inšych praduktaŭ (skacina, chatnija ptuški, trusy). Za 1937 hod supalka heta vyviezła za hranicu tavaru na sumu 46.811.500 litaŭ.

Trecim važnym haspadarskim centram sučasnej Litvy jość sajuz litoŭskich spažyvieckich kooperatyvaŭ „Lietukis,“ jak i apravizujučy litoŭskich sialan uva ūsie pradukty pieršaj patreby jak u chacie, tak i ū haspadarcy ziemlarobskaj, z haspadarak hetych skuplivaje i vyvozić zahranicu zboža i inšy syrec. „Lietukis“ (skaročanje značennie „litoŭski haspadar“) u Koŭnie i ū Kłajpedzie (=morski port) maje ahramadnyja elevatary, a na čyhunačnych stancyjach i ū pavietavych haradoch — mahazyny. Skuplivańniem ad imia Lietukis'a zajmajuca miascovyja haspadarskija kooperatyvy, a pry mahazynach — pradstaŭniki samaha Sajuzu „Lietukis.“

Havoračy ab arhanizacyi vyvazu z

Litvy praduktaŭ ziemlarobskaj vytvorčašci treba zaznačyć, što hetyja pradukty wielmi vysokaj vartašci i tamu nia tolki lohka ūtrymoŭvujucca na raz zdabytym volnym rynku, ale stała zdabyvajuć rynki novyja. Što heta tak, pakazvaje choć-by taki fakt, što litoŭskaje masła pačynaje ūžo navat vyciašniać z tak pieraborlivaha rynku, jak rynek anhlicki, masła navat Danskaje. A heta wielmi dobra šviedčyć ab salidnašci litoŭskaj raboty. Dajšli-ž da hetaha litoŭcy dziakujučy tamu, što zaviali ū siabie adrazu vostruju kontrolu („standaryzacyju“) kožnaha vyvožanaha zahranicu tavaru.

Jasnaja reč, što hetki postup u ziemlarobskaj haspadarcy Litvy nia pryjšoŭ sam saboj: usio heta jość pładom biazupynnaj pracy jejnych žycharoŭ, stałaha davučyvańnia, nu i — razumnaj haspadarskaj palityki svajho sobskaha ūradu i samŭradu.

дробна парэзанае, зьмяшанае з сьвежым тварагом, на дробна пасечанай салатай, маладой крапівай, крываўнікам. Гэтак кормяцца індычаты праз цэлыя першыя 5 дзён, пры чым спачатку ім паша даецца чатыры, а пасля пяць разоў у дзень. Заўсяды пры гэтым трэба ўважаць, каб індычаты не пераедаліся, бо гэта ім шкодзіць.

Па тыдні часу склад пашы індычат мяняецца. Яны кормяцца ўжо мешанкай прыгатаванай у гэткай прапорцыі: кілёграм вараных круп з кукурузы мяшаецца з поўкілёграмам круп („шроту“) аўсяных. Да гэтага дадаецца паўкілёграма вараных адпадкаў рознага мяса (з бойні) перапушчаных праз машынку да крышэння мяса. Урэшце ў гэту мешаніну дадаецца йшчэ: на канцы нажа шчыпотку перацёртага перцу, гэтулькі-ж кухоннай солі, чыстай соды (пітнай), пасечанай зялёнай цыбулі, крапівы, мяты і палыну. Калі атрымаецца мешаніна лішне рэдкая, дык да яе дадаюцца пшанічныя атрубы і пакрышаныя сухары хлеба. Гэткую пашу, з дамешкай тварагу, можна даваць індычатам да шасьцёх тыдняў, пры чым замест круп з кукурузы можна даваць крупы аўсяныя, просяныя ці ячменныя, а так жа крыху варанай бульбы. Адны гадаўцы такую пашу даюць гатаваную, а другія адразу прывыкаюць індычат да сырых сухіх дробных круп, дадаючы да іх заў-

Кармленьне рабочага каня

Чым менш гаспадар мае пашы, тым ашчадней павінен яе ўжываць, каб не марнавалася. Калі жывёла ня выкарыстае падаванай ей пашы, дык гэту пашу можна лічыць змарнаванай. Таму трэба на кармленьне жывёлы зьвярнуць увагу. Тут жа спэцыяльна займаюцца справай кармленьня рабочага каня.

Конь мае малы трыбух і йнакш збудаваны чым напр. у скаціны. Таму ня можа ён адразу прыймаць шмат пашы. Як толькі конь напоўніць свой трыбух, павінен мець час прынятую пашу ператравіць. Найлепш было-б дзеля таго карміць коняў малымі порцыямі, але часта. Але ў гаспадарцы гэта немагчыма, бо часта прыйшлося-б перарываць

сяды пахучага зельля, аб якім ужо ўспаміналі. Тварог і кіслае малако да піцця для індычат заўсяды вельмі пажаданыя.

Урэшце яшчэ раз зазначыць трэба, што індыком вельмі шкодзіць непагадзь і дождж. Таму на выганах ім трэба канешна прыгатаваць будкі, у каторыя яны маглі-б у разе патрэбы хутка схавацца.

III. С.

Fachova ziemiarskimi spravami va ūsioj Litvie kiruje Ziemiarskaja Pałata ū Koŭnie. Vyvučvańniem ahranomaŭ zajmajajecca Ziemiarskaja Akademija ū Datnavie, jakaja maje addziety: ahulnaziemiarski, ekanamičny i chatniaj haspadarki. A što ahranomaŭ Litva patrabuje niamala, vidać choć-by z taho, što aprača Kłajpedzkaha aŭtanomičnaha vokruhu, u 21 pavietach jość hetulki-ž ahranomaŭ pavietavych, 80 ahranomaŭ rajonnych, pamacnikoŭ, praktykantaŭ. A kolki-ž fachovych sił patrabujuć biazlikija haspadarskija sajuzy, tavarystvy, kooperatyvy, nie havoračy ūžo ab tym, što pasi-rod samych pryvatnych haspadaroŭ usio čaściej i čaściej spatykajucca takija, jakija tak sama pavinny mieć vyšejšuju fachovuju ašvietu?!

Akramia Akademii ū Datnavie, jość jašče ū Litvie čatyry ziemiarskija školy

siarednija i 15—nižejšych. Pry hetych apošnich što hod arhanizujucca dla starejšych haspadaroŭ 5-ci miesiačnyja haspadarskija kursy.

Ale ūsiaho hetaha adnak jašče maha. Litoŭski ziemiarski nikoli nie pierastaje vučycca. Dokazam hetaha jość wielmi ražvitaje čytańnie fachovych i ahulna-ašvietnych knižak i časapisaŭ. Dokazam hetaha jość choć-by taki fakt, što haspadarski časapis „Ukininko Patarejas“ (haspadarski daradčyk) vychodzić dvojčy ū tydzień) i raschodzicca ū 80.000 ekzemplach!..

Jaki-ž heta pavučalny pryklad i dla našych, biełaruskich ziemiarskahaŭ!

S. Š.



працу. Дзеля таго трэба прынамся даваць каню паміж паадзінокімі кармленьнямі адналькава доўгі час на ператраўленьне прынятае пашы. Калі напр. у дзень кормім каня а гадз. 12-ай, а другі раз — увечары а гадз. 8-ай, дык трэці раз трэба карміць яго а гадз. 4-тай рана. Гэтак цэлая пара (суткі) дзеліцца на тры роўныя часьці, па 8 гадзін у кожнай, а коні да яго вельмі хутка прывыкаюць.

У практыцы, асабліва ўзімку, адступленьні бываюць даволі частыя. Дзень кароткі, ноч даўгая, дзеля чаго ўвечары даецца ім паша ўжо а гадз. 4-ай, а ранаіцай толькі каля 5-6 гадз. Пры лішне кароткім часе конь ня можа добра ператравіць прынятай пашы, а пры лішне доўгім часе — стаіць галодны і часам бярэцца нават за падсьцілку. А калі рана, цераз 14 гадзін (ад 4 па абедзе да 6—7 рана) гаспадар падае аброк, а конь ужо ня есьць, дык дзівіцца, скуль гэта і чаму. Натуральна, такі конь, наеўшыся з голаду саломы, папросту ня мае месца на аброк і таму хоць есьці хоча і патрабуе, то аднак ніяк ужо ня можа. У рэзультате астаецца галодным і зьбі-

ваецца з сіл. І наадварот, практыка колькі разоў ужо сьцьвердзіла, як коні „на вачах“ папраўляліся, як толькі пачалі іх карміць у роўных адступах часу. Шмат таксама можам заащчадзіць пашы, калі аснаўны аброк: авёс, бульба параная, вотрубны, дакладна зьмяшаюцца не з кароткай, але з доўгай сечкай (3-5 см). Конь ня можа тады палыкаць пашы, але мусіць яе дакладна прасьлініць і перажываць, а гэта будзе мець уплыў на лепшае выкарыстаньне пашы. Таксама сена трэба даваць ня цэлым, але парэзанам на доўгую сечку, бо такую толькі сечку конь зможа дакладна перажываць, а з сена непарэзанага выбірае смачнейшыя часьці і шмат непатрэбна павыкідае. Дакладныя дасьледаваньні і падлічэньні нязьбітна паказалі, што падаваньне сена парэзанага на доўгую сечку дае ашчаднасьці аж 30 прац. Іншымі словамі, хто дае цэлага (непарэзанага на сечку) сена напр. 3 пуды, той выкарыстоўвае толькі 2 пуды, а трэці пуд прападае дарма. Важна ведаць аб гэтым заўсяды, а тымбольш у год так бедны на пашу, як гэта мае месца сёлета.

Паз.

З чым спатыкаць Вялікдзень і карысна правесці час?

Найлепшым падаркам для Вашага дзіцяці будзе беларускі дзіцячы часопіс

„ЗОРКА“

які выходзіць як рэгулярны мясячны дадатак да 10-ці дзённага часопісу

„Chryścijanskaja Dumka“

Падпіска ў год, разам з паштовай перасылкай, толькі 3.00 зл.

Моладзь беларуская вучыцца і цешыцца чытаючы адзіны свой часопіс

„ШЛЯХ МОЛАДЗІ“

„Шлях Моладзі“ выходзіць рэгулярна ўжо X-ты год. Сёлета часопіс выходзіць двойчы ў мясяц і каштуе ў год толькі 2 зл. 50 гр. — разам з перасылкай.

Хто аплаціць сёлетнюю падпіску, той бярэ ўчасьце ў разлёсаваньні сумысных нагородаў, сярод якіх ёсьць і новы радыоапарат.

Найнавейшую беларускую паэзію (Танк, Машара, Арсеньнева і інш.), крытыку, навуковыя артыкулы з галіны беларусазнаўства, багатую беларускую хроніку зьмяшчае

„КАЛОСЬСЕ“

беларускі літаратурна-навуковы і грамадзкі кварталнік (раз у тры мясяцы). Выходзіць асобнымі кніжкамі вялікага фармату (18×26 см.), па 64 бач. Выйшла ўжо 14 кніжак (IV-ты год выданьня). Падпіска на год, і з паштовай перасылкай, 2 зл.

Усе пералічаныя часопісы, як і ўсе беларускія кніжкі, дастаўляе Бел. Кнігарня «ПАГОНЯ» Вільня, Завальная 1.

Гаспадарская хроніка

Жалеза ў Налібаках. Анагдай вярнулася ў Вільню навуковая экспедыцыя Геалёгічнага Інстытуту мясцовага Універсітэту, якая, супольна з прадстаўнікамі Віленскай Прамысловай Палаты, вяла досьледы над адкрытымі ў Налібацкай Пушчы запасамі жалезнай руды. Лябораторыйныя аблічэньні паказалі, што руда гэта мае ў сабе ад 30 да 40 прац. чыстага жалеза. Самай-жа руды ў адным толькі месцы адкрыцьця налічаюць да 40.000 тоннаў. У зьвязку з гэтым Віленская Прамысловая Палата мае прыступіць да апрацаваньня спосабаў эксплёатацыі (дабываньня й пераплаўляньня) мясцовай жалезнай руды.

Дзень Коопэрацыі ў Польшчы сёлета будуць сьвяткаваць у нядзелю 12 чэрвеня. — Хацелі-б мы спадзявацца, каб сёлетняя адозва Цэнтр. Камітэту Дня Коопэрацыі была больш тактоўная, чым адозва леташняя.


Коні для войска падаражэлі. Саюз гадаўцоў коняў паведамляе, што сёлета цэны на коняў для войска падняты ў сярэднім на каля 157 зл. Таксама больш маюць сёлета купляць і коняў: ужо да 1. IX маюць выкупіць 90 прац. таго, колькі куплялі летась за цэлы год.

Дарогі ў Віленшчыне, запушчаныя за апошнія два з лішнім дзесяткі гадоў, маюць урэшце дачакацца папраўкі і разбудовы. Мае гэта сувязь з навязанымі зносінамі з Літвой. Таму пад увагу ўзяты дарогі, якія кіруюцца ў Літву. У першую чаргу ўзяты ў плян дарогі: 1. Рыконты—Завесы, 2. Вільня—Мэйшагола—Яўнюны, 3. Эйшышкі—Ораны—Варэны і 4. Аўгустова—Сувалкі—Шыпілішкі. На гэту мэту ўжо асыгнаваны і адпаведныя грошы.

Электроўня (на Вяльлі) ў Турнішках пад Вільняй мае быць пабудавана замест дагэтуль праектаванай электроні ў Шыланах. Мае быць гэта вялікая гідро-

электроўня, у якой мае быць выкарыстаны „белы вугаль“ (сіла вады) і якая мае даваць танную электрычную сілу ня толькі для самай Вільні, але і дальшай нават аколцы. Гэту сілу можна будзе карыстаць ня толькі для асьвятленьня, але і для пагону розных машынаў, што важным ёсьць як у промысле, так нават і ў земляробскай гаспадарцы.

На работу ў Эстонію і Латвію. Сёлета акрамя Латвіі, якая ўжо даўно вэрбуе да сябе нашых работнікаў, зьявілася на нашым рынку працы яшчэ і Эстонія. З аднае толькі Дзісеншчыны анагдай выехала на работу ў Эстонію каля 2 тысяч чалавек. Блізу гэтулькі трэба спадзявацца што выедзе з гэтага-ж району і ў Латвію. А яшчэ-ш у запасе: Постаўшчына, Сьвянцяншчына і Браслаўшчына.



Цэны ў Вільні

13.IV.38 за 100 кг.

Жыта	17.50—18.75
Пшаніца	24.75—26.75
Ячмень	15.50—17.00
Авёс	17.00—18.50
Грачыха	16.00—17.00
Семя лянное в. 90°	43.00—44.00
Лён трапаны, Валож. (1.000 к.)	1490—1530
Лён трапаны, Гародзей	1940—1980
Лён трапаны Трабы	1490—1530
Лён трапаны, Мёры	1430—1470
Лён часаны Гародзей	2120—2160
Кудзеля Гародзейская	1520—1590

У клопаце

— Вот-бы так са два дні цёпльыя, дык усё з зямлі і павылазе.

— А бойся Бога! Я-ж маю ў зямлі дзьве жонкі.

„Самапомач“ выходзіць раз на месяц
 ПАДПІСКА на „Самапомач“: на год — 3 зл. Асобны нумар 30 грашоў. Пры выпісваньні на адзін адрэс прынамся 5-цёх экзэмпляроў — па 2 зл. за нумар на цэлы год (за 5 штук 10 зл., а за 10 шт. — 15 зл.). Цэны абвестак паводле ўмовы. Грошы перасылаць „разрахунковым пераказам“ на картотэку № 40. Усякія пісьмы адрэсаваць у рэдакцыю: „разрахунковым пераказам“ на картотэку № 40. Усякія пісьмы адрэсаваць у рэдакцыю: Вільня, Завальная 1. Рэдакцыя адчынена штодзень ад гадз. 13 да 15.

Рэдактар Інж. А. КЛІМОВІЧ.

Беларуская Друкарня ім. Фр. Скарыны ў Вільні: Завальная 1.

Выдавец: „БЕЛПРЭС“