

# Самапомач Samaromas

Беларускі папулярна-гаспадарскі часопіс

Год VII.

Вільня, Лістапад 1938 г.

№ 11 (85).

## Аб чым піша «Самапомач»:

	бач.
1. Яшчэ раз — наша праўда . . .	122
2. Як падняць даходнасць гаспадаркі . . . . .	123
3. Кооператывуна војні . . . . .	123
4. Гаспадараньне вадой на сенажаці . . . . .	124
5. Хлеў ня катарга . . . . .	126
6. Як паправіць воўну нашых авец	127
7. Збжавы даўганосік . . . . .	128
8. Што рабіць, каб курыца ўзімку добра няслася . . . . .	129
9. Скасавалі . . . . .	130
10. Будуць арганізаваць . . . . .	130
11. Гаспадарская хроніка . . . . .	131
12. Як пісаць рэкламацыі . . . . .	132
13. Гаспадарская ўсячына . . . . .	132
14. Садоўніцкая чытанка (ўкладка).	

Рэдакцыя і адміністрацыя: Вільня (Wilno), Завальная вул. 1.

# Яшчэ раз—наша праўда

Ад самага пачатку існавання нашага часапісу—сёмы ўжо год!—цвёрдзілі мы і цвёрдзім, што сапраўдны дабрабыт будзеца не дапамогамі, але самадзейнасьцю самых зацікаўленых людзей. Дапамогі не гадуюць сапраўды гаспадарскіх вартасьцяў, але наадварот, дэзарганізуюць усякі здаровы ў гэтым кірунку пачын.

Гэтымі думкамі спатыкалі і праводзілі мы ўсе гэтак званыя *гаспадарскія нарады* ці *конфэрэнцыі ў Вільні*, Наваградку ці аж у Варшаве, на якіх розныя добрыя людзі абяцаліся і прысягалі, што правяць долю нашага беларускага селяніна. Ня верылі мы ў гэта ані дубіначкі, а жыцьцё паказала, што праўда была па нашай старане. Бо і дзе-ж напр. падзеліся ўсе абяцанкі гэтак шчодро сыпанья хоць-бы на леташняй восеньскай (11.XII.37) нарадзе ў Вільні, або на сёлетняй вяснянай — у Варшаве? Дзе тыя грашавыя ўклады ў земляробскую перавытворчасць, у арганізацыю абароту прадуктамі земляробства і такімі пладамі, як грыбы, лясныя ягады, рыба, мяса, малако і перад усім — лён і бульба? Дзе самым міністрам Панятоўскім абяцанае насіленьне хутарызацыі з помаччу казны? Дзе тая лядоўня ў Вільні, якую вось-вось „меліся“ ўжо пачынаць будаваць і аб якой ужо на добрае... забыліся? Прыціхла неяк і шумная справа „электрызацыі“ Віленшчыны... Дзе ўсё гэта? А калі так, дык нашто было зьяжджацца на „нарады“, гаварыць шумныя прамовы, траціць дарагі час і грошы?

Да гэтых самых выснаўкаў

дайшоў анагдай і нехта Н. Z. у 41—42-ім сёлетнім нумары органу Віленскай Зямляробскай Палаты „Tygodnik Rolniczy“. Названы аўтор, сьцьвердзіўшы, што на 630 клм. граніцы Віленшчыны з суседнімі гаспадарствамі, толькі 240 клм. прыпадае на граніцу ўнутраную, — кажа, што гэтка пазыцыя нашых зямель наказвае асаблівую дбайнасьць аб іхні стан гаспадарчы. Тымчасам бязлікія нарады ў гэтай справе ўтапіліся ў тоннах паперы і ў тысячах прагонных („дыетаў“), з каторых аднак ня выйшла ніводная дзелава думка (даслоўна!).

Вот-жа гэта й ёсьць! Гэта самае кажам мы ад самага пачатку. Палепшаньне быту нашага селяніна пачынаць трэба не ад крошак, якія часам ласкава зваляцца яму з зялёнага стала, але ад **творчага зім супрацоўніцтва і супольнай адказнасьці**. Адна тут толькі заўвага: „сялянства“ сягонья ў нас гэта ня тая запужаная і таму ня раз на ўсё гатовая маса. Не! Сялянства — гэта сьведомы сваіх правоў і абавязкаў агул насельніцтва нашага Краю, які пры ўсякіх варунках захаваў і сьцеражэ свой родны воблік. З гэтым лічыцца трэба перад усім!



Пры надыходзячых выбарах ў Грамадаўскія Рады („Rady Gromadzkie“) ніхто ня сьмее казаць, што „абыйдзеца там і без мяне“. Ад гэтага залежа, з кім і як будзем жыць у найбліжэйшай будучыні.



# Як падняць даходнасць гаспадаркі

(Папраўма нашы пасьбішчы!)

Наступіла сьцюдзёная, дажджыстая восень. Жывёла стала ў хлявы на доўгі зімовы адпачынак. Налазілася яна за лета па пасьбішчы, на якім, як кажуць, хаця вош пусьці — то знойдзеш. Вельмі слабыя пасьбішчы змушаюць карову, а з ей і пастушка абегачь паўсьвету за дзень. Карова ня можа ані добра напасьвіцца, ані адпачыць. Вернецца ў хлеў і тут нічога добрага не застане. Вотрубай не дастане, бульбы мала, пераважна сена з асакі і саломы, ад чаго даясны падыймаць трэба карову на ручніках. Ясна, што ад такое каровы ані малака, ані гною. А гной і малако гэта падстава гаспадаркі. Адно з другім тут так звязана, як сьпіцы у колясе: хай колькі сьпіцаў высыплецца, дык кола пачынае хістацца, аж потым зусім ломіцца. Таму ў час трэба падумаць аб добраай пашы для жывёлы на лета і на зіму.

Пры агульным — вясквым — пасьбішчы тут бязумоўна мала што можна зрабіць. Таму зварочваемся да тых, хто сядзіць ужо на хутарах. Хутары нашыя малыя — пераважна 3, 4, 5 ці 6 гэктарыя. Калі мы ня будзем папраўляць нашых пасьбішчаў, то хочучы трымаць на

такім хутары дзьве-тры каровы і каня — трэба адпусьціць найменш 2—3 гэктары на пасьбішчы. А што нам тады астаецца на сяўбу, на хлеб? Тымчасам, як даказалі навейшыя точныя досьледы з штучнымі лугамі ня толькі заганіцай, але і ў нашым краю — адзін гэктар добра дагледжанага пасьбішча можа даць пашы для 3—4 штук жывёлы. Такія досьледы былі праведзены на дасьледчай тарфяной станцыі пад Сарнамі, на Палесьсі. Бязумоўна, залажыць гэктар штучнага пасьбішча каштуе дэволі дорага і таму на собскую руку, бяз помачы самаўрадаў і земляробскіх арганізацыяў ня кожны можа сабе на гэта пазволіць. Дзеля таго радзяць палепшываць пасьбішча паступова, хатнім, танейшым спосабам.

Нашыя пасьбішчы маюць пераважна рэзуху, якая ёсьць мала пажыўнай пашай для жывёлы і вельмі слаба адрастае. Рэзуха пакрывае нашыя лугі як тарфяныя, так і мінэральныя. Трэба перад усім старацца ўвесці на пасьбішчы больш культурныя травы, хоць-бы і дзіка растучыя. Кожны амаль гаспадар мае возік, або два лепшага сена для каня ці цяляці. З гэтага сена астаецца на та-

## Кооператыўныя бойні

Кооператыўныя бойні найбольш развіліся ў Даніі дзякуючы добра развітай там свінагадоўлі, якaja ідзе там услед за малячарствам. У 1881 г. ў Даніі было 527.000 свіней, а ў 1935 г. было іх ужо 4 мільяны.

У адоўзіе да запісываўня ў сябры першага кооператыўнай бойні былі высунены тры пункты, якія даказвалі сьланам патрэбу будаваць сваю собскую бойню: 1. ашчаднасьць боіш 30.000 кронаў комісыва, плачанага агентам бойняў прыватных; 2. зямларобы атрымаюць поўную вартасьць свіней, бо гадывы зыск падзіліцца ў канцы году паміж сябраў кооператыву прапарцыянальна да ліку свіней дастаўленых у hetым годзіе ў бойню; 3. сама бойня будзіе мьіе мьіе бьіды з адпакдкьі, якьіа ачвотна забьіауць самьі

дастаўцы. Абрачавана было толкьі, што каб бойня аплатілася, треба пьіерарабіць у жоь і год 10.000 шьівей. На будову і ўсьіе машыны ў бойні треба ўзіаць доўһасрочну пазычку 130.000 кронаў, за якужу паручацца ўсьіе сябры кооператыву.

У адказ на hetу адозву за адзін мьіесяц 1887 г. 1100 данскьіх һаспадароў злазылі парuku на 180 000 кронаў, а 1218 һаспадароў забавьіазальіа дастаўлаць праз 7 һадоў па 10.500 шьівей у год. У зньіўні м-цы пачалі будаваць бойню, а ў канцы шьіежня бойня пачала ўжо працаваць. Ня һледзьяць на пьіерашкody з боку прыватных һандлароў і һарадзкоь радьі, ў кооператыву ў пьіершым һодзіе было дастаўлена 23.400 шьівей, һета знача доьжы һетулкьі, на колкьі рачавальі. Каб паправіць расу шьівей, кооператыва (бойня) выпьіа-ла 200 штук заводных шьівей-мьіака і колкьінаццаць кнуроў чьістай крьіьі Yorkshire (чытаьі: жоькшьяр), якьіа былі размьіешча-

ку шмат насеньня. Выкідаць яго ня можна — трэба зьбіраць і перахоўваць да вясны. Восеньню, пакуль яшчэ пасьбішча не замерзла, трэба яго канешна збаранаваць, каб даць паветру доступ да карэньняў травы і каб выцягнуць мох. Да баранаваньня служаць спэцыяльныя лугавыя бароны, але можна баранаваць і нашай бараной польнай. Выгрэбкі трэба сабраць.

Як толькі настане вясна і сьнег спаўзе з лугу, прыступаем да далейшае работы. Даём — разсяваем тое насеньне, якое праз зіму сабралі і калі маем пару златаў — купляем мяшок ці два каініту. Калі нельга купіць каініту, дык можна даць, сабраны праз зіму попел з пецы, або яшчэ лепш — кампост. Таму, што да кампосту нашы людзі йшчэ не ўцягнуліся — найлепш будзе даць дробнага конскага гною, або сьвіннага.

Пасьля ўсяго тут апісанага — добра было-б луг прывалаваць — асабліва луг тарфовы, які праз зімку робіцца трохі рэдкім, адстае. Луг мінеральны можа абыйсьціся і без валаваньня. Калі мы гэта зробім, то адразу ў першым годзе пераканамся, што ўраджаі на нашым пасьбішчы падыймуцца і аплацяць з надвышкай уложаную працу. Таму — пакуль яшчэ не замерзла збарануем луг, а праз усю зімку зьбіраймо насеньне з сена і попел.

П. З.

## Гаспадараньне вадой на сенажаці

Найчасьцейшай прычынай слабай ураджайнасьці сенажаці ёсьць неурэгуляваная на ёй гаспадараваньне вадой. Пайменна, увосені, узімку і вясной на сенажаці звычайна бывае за шмат вады, затое ўлетку і ў першай палавіне восені там вады бывае замала. Карэньне добра-якасных траваў аддоўгага прабываньня ў вадзе гніе, а травы — гінуць. Астаюцца там травы менш вартасныя, так званыя травы кіслыя, якія выносяць надбытак вады, а так-жа пустазельле, якое, як ведама, расьце ўсюды, хоць ніхто яго ня сее.

Земляроб цэніць сваю сенажаць звычайна на вока: узімку на сенажаці часта няма зусім вады, а дзеля таго, што такая сенажаць і ўлетку таксама выразна церпіць ад сушы, дык думае чалавек, што сенажаць ягоная за сухая. А ў сапраўднасьці можа быць зусім інакш. Бо найважнейшае значэньне мае тут вада не на версе, але ў сподзе, г. зв. вада грунтавая. Пры неурэгуляванай воднай гаспадарцы на сенажаці, познай восеньню і ўзімку, калі вопадзяў атмасфэрычных бывае шмат і выпарэньне вельмі слабое, — на паверхні сенажаці можа вада зусім ня быць. Аднак уся вада ўпіваецца тады ў зямлю, ейная

ny ů haspadarkach siabrou kooperatyvy. U 1915 h. bojnia miala užo 5.000 siabrou, jakija dastavili 88.000 šviniej, a ů 1916 h. bojnia byla pierabudavana na pryjmańnie 3000 štuk šviniej.

Kooperatyůnyja bojni razmieščany roůna pa celym kraju, kožnaja z ich absluhoůvuje svoj vokruh, nia ůchodziačy na abšar vokruhu susiedniaha.

Pryvatnyja bojni spačatku ůsimi silami staralisia konkuravać z bojniami kooperatyůnymi, płaciačy navat daražej za dastaůleny tavar. Šviedamyja adnak danksija kooperatary hetu spakusu vytrymali i siahońnia 85 prac. švinoha tavaru pierarablajecca ů bojniach kooperatyůnych.

Bjuć šviniej u kooperatyůnych bojniach 2—3 razy na tydzień. Apłatnaść haspadarki ů kooperatyůnych bojniach u vialikaj miery zaleža ad taho, jak heta bojnia patraćić vykarystać usie adpadki. Naležnaść

za pryniaty ů bojniu tavar vysylajecca dastaůcom poštaz cierzaz 2—3 dni pašla dastavy. Kab zaachvocić svaich siabrou da hadavańnia lepšaha tavaru, kooperatyůnyja bojni płaciać za tavar pavodle jahonaj jakaści i bitaj vahi Pry pryjmańni ů bojniu švini, pryčaplajecca jej u vuchcho numar jejnaha haspadara. Zabituju šviniu, pa ačyščeńni jaje, važyć prysiažny čynoůnik, pašla čaho kolčyk, z označeńniem vahi i jakaści tavaru, adsylajecca ů kantoru dziela abličeńnia vypłaty naležnaj haspadaru. Najbolšuju canu płaciać za štuki bitaj vahi ad 132 da 165 funtaů (nie kilohramaů!), abo žyvoj vahi 176 da 220 funtaů.

Tydniovyja dastavy ů praciahu hodu byvajuc blizu što roůnamiernyja. Roůnamiernaść heta byla narušana ů časie vajny, pašla jakoj roůnamiernaść uznoů viarnułasja. Maje heta vialikaje značeńnie, bo zapeůnivaje roůnamiernuju pracu.

паверхня падыймаецца на гэтулькі, што карэньне траваў дастаецца ў ваду, самі травы ад гэтага гінуць, а астаюцца толькі травы менш вартасныя і пустазелье. Улетку ж — наадварот — ровень грун-тавой вады апускаецца за вельмі нізка, а калі здарыцца суш, дык гэтыя-ж добра якасныя травы таксама гінуць ад ня-стачы вогкасці.

З усяго гэтага гаспадарку на сена-жаці трэба пачынаць ад упарадкавань-ня гаспадаркі воднай. Пакуль гэта ня станеца, нічога не памогуць ніякія гнаі, ні нават падсейваньне траваў, бо яны пагінуць. Трэба перад усім пераканаць-ца, як высака сягае сподняя вада.

Дзеля гэтага трэба выкапаць на се-нажаці вузкую, на адзін мэтр глыбокую студню, а бакі гэтай студні трэба ўма-цаваць дошкамі, каб не абсыпаліся. Звычайным шастом цераз колькі дзён па сабе трэба мерыць, як высака ад паверхні зямлі сягае сподняя вада. Узім-ку паверхня вады ня сьмее падыймаць-ца вышэй як на 60 см. ад паверхні зям-лі, а ўлетку гэта самая вада ня сьмее апускацца ніжэй 50—70 см. Пры гэткай роўні сподняй вады травы чуюцца най-лепш, г. зн. узімку „ня ўтопяцца,“ а ўлетку — ня высахнуць. Калі-ж вышка сподняй вады акажыцца іншай, дык яе трэба выраўнаць. Ня ёсьць гэта справа труднай: узімку трэба лішнюю ваду

адагнаць, а ўлетку не дапускаць каб яна адплывала. І адно і другое робіцца пры помачы адкрытых равоў з шлюзамі (за-стаўкамі), каторыя затрымоўваюць ваду, калі яе за мала і пускаюць — калі яе за шмат. Затрыманая вада ў такіх ра-вох улетку прасочваецца пад усю сена-жаць і падыймае ападаючую ваду спод-нюю (грунтавую). Увосені, узімку і рань-няй вясной лішняя вада вольна адплывае.

Адкрытыя равы можа кожны вы-капаць сам, толькі кірунак гэтых равоў, іхнюю глыбку і колькасць мусіць пака-заць спэцыяліст; выдатак на такога спэ-цыяліста (мэліорацыйнага тэхніка) заў-сяды аплаціцца, асабліва калі за працу бярэцца цэлая грамада. Раз выкапаньня равы трэба ўтрымоўваць у парадку, каб не замуліваліся. Час ад часу такія равы трэба вычысьціць і паглыбіць. Таксама трэба пільнаваць, каб равоў такіх не псавала скаціна. Мясяцамі гэтка равы нават абгараджваюць.

Сенажаць з унармаванай вогкасьцю хутка папраўляецца, а калі да гэтага прылажыць яшчэ дальшыя стараньні, дык ураджайнасьць ейная падыймецца нават у 3—4 разы. Дзеля гэтага аднак да працы трэба прыступіць зразу зво-сені.

З. К.



Naležnašć vypláčyvanaja za dastaŭ-leny ũ kooperatyŭnuju bojniu tavar raŭ-niajessa 90 prac. vartašci rynkovaj; rešta vypláčvajecca pa zamknienŭni hadavych ci poŭhadavych rachunkaŭ bojni. Ceny vy-značajucca ũ ceŭniku, jaki publikujessa ũ kancy kažnaha tydŭnia na tydzienŭ nastupny. Hety ceŭnik ustanaŭlaje komisija z troch asob.

Bojni patrabujuć značna bolšaha asnaŭnoha i abarotnaha kapitału, čym napr. małačarni; pryhatavaŭnie tavaru (bekonaŭ) na prodaž tryvaje daŭžej, čym pryhatavaŭnie masła, a za dastaŭlenuju ũ bojniu šviniu treba placić užo cieraž 2—3 dni pašla dastaŭki. Nie zvažajučy na heta adnak danskija kooperatyŭnyja bojni nia majuć kapitału pajevaha, jak napr. majuć jaho kooper. małačarni; patrebny asnaŭny kapital znachodziać jany ũ forme doŭhasročnych pazykaŭ, spláčyvanых čašciami (ratami) ũ praciahu času, na jaki

siabry bojni zabaviazalisia ũmovaj. Časam splatu pazyčki ũziataj na budovu bojni razkladajuć na 10, a časam na 14 hadoŭ. Kapital abarotny, patrebny na biahučyja vyplaty za pryŭiaty tavar, danskija kooperatyŭnyja bojni biaruć z 6-miesiačnych pazyčak u banku; u druhoj paŭavinie spravaždaŭčaha hodu chapaje užo sabranych nadvyžak.

Ŭ kooperatyŭnaj małačarni kožny siabra adkazvaje za jejnyja zabaviazaŭni biespasiaredna. Ŭ bojni ũviedziena adka-znašć hrupavaja, heta znača, što za za-baviazaŭni bojni adkazvajuć solidarna pa-rafji da vyšyni prypadajučych na ich su-maŭ hvarancyjnych, a ũnutry hrupaŭ parafjalnych sumy hetyja raskladajucca pamiž siabrami ũ praporcyi dastaŭlennych imi za hod u bojniu švynie, abo ũ pra-porcyi vartašci ichniaj haspadarki, napr. da vyšyni 1/2 procenta sumy, na jakuju aceniена ũ hipotecu ichniaja haspadarka.

## Хлеў ня катарга

Каторы ўжо раз прыходзіцца аб гэтым пісаць. І заўсяды гэта справа на часе!

Па двух гадох сякой-такой аплатнасьці збожа, цэны на яго ўзноў апалі і апірышчам гаспадаркі земляробскай ўзноў сталася жывёлагадоўля. На добры лад у гэтых варунках дбайнасьць чалавека аб сваю жывёлу мусіла-б быць вельмім завострана. Інакш аднак ёсьць у сапраўднасьці. Дзьве могуць быць гэтага прычыны: нядбаласьць і няўмеласьць мімавольная. Абедзьве яны паходзяць ступль, што жывёлагадоўля ёсьць вышэйшым ступнём гаспадаркі і таму вымагае ад чалавека больш умеласьці і стараннасьці, чым напр. першабытная гаспадарка ў полі. Па колькі нядбаласьць ёсьць перашкодай невылячымай, пастолькі няўмеласьць мімавольную можна перамагчы пляновым самаўсьведаньнем аб істоце жывёлагадоўлі. Аб гэтым тут і скажам колькі слоў, датасоўваючыся да вымогаў восеньскіх.

Вот-жа маем тут на ўвазе варункі, у якіх жывёла наша змушана жыць у хлявах. Як гэтыя хлявы выглядаюць — ведаежны: няма там вольнага чыстага паветра і няма сьвятла. А жывёла тым і вызначаецца, што ўсяго гэтага канешна патрабуе; і то патрабуе ня менш, чым пашы і вады. Вада і тым-

больш паша нігдзе дарма не даюцца і таму няма дзіва, калі часам гаспадар на гэта з канешнасьці крыху прыскупіцца. Але сьвежае чыстае паветра і сьвятло — гэта-ж нічога не каштуе. Дык чаму на іх мае чалавек скупіцца? Жывёла чым прасьцейшая (не заводная), тым лягчэй пераносіць усякія недастаткі. Але і найбольш вытрывалая жывёла цяжка адчувае гэтыя недастаткі асабліва зразу ўвосені, калі з вольных прастораў палёў апынецца ў цесным затхлым кутку.

Згэтуль выснавак, што зразу ўвосені трэба прынаравіць хлеў да таго, каб пастаўленая ў ім жывёла не цярпела ад недастатку чыстага паветра і сьвятла. Доступ паветра ў хлеў, калі толькі дзе можна, вядзецца праз убудаваны ў страце „комін“, зьбіты з чатырох дошчак. Гэты комін можа быць адкрыты праз цэлы год, з выняткам толькі дзён слотных і вельмі марозных: у гэтыя дні комін затыкаецца звычайным вехцем саломы. На доступ сьвятла ў хлеў трэба канешна ўсьцяне з паўдзённай стараны зрабіць ваконца, якога аднак ня можна затыкаць аначамі, але ў якім абавязкава павінна быць устаўлена рама з шклянымі шыбамі. Разьмер такога акна ня можа быць меншы, як 60—80 см.

Урэшце, у найгоршым выпадку, калі ані коміну на паветра, ані ваконца

Umovy podpisyvajúca na čas od 5 do 14 hod; u kancy kožnaha takoha sroku abličajecca, ūklad kožnaha siabry ū kooperatyvie zalezna ad taho, kolki jon dostaviŭ u bojniu tavaru. Kali za hod pierad kancom takoj umovy siabra nie paviedamiŭ pišmienna ūpravu bojni ab tym, što z bojni choča vystupić, dyk uvažajuć jaho, što astajecca siabram bojni i na nastupny srok. Kožny siabra abaviazany dastaŭlać u bojniu ūsie praznačanyja na zabićcio ūsvini, z vyniatkam tych, jakija majuć być zabity na ūšasnyja potreby, a tak-ža parasiat na troch miesiacaŭ. Kali-b niechta pastupaŭ niazhodna z umovaj, dyk placić bojni adškodavańnie 10 da 50 kronaŭ za kožnuju štuku.

Na ahulny schod kooperatyŭnaj bojni prychoziać nia ūsie siabry (bo ich vielmi šmat), a tolki delehaty ad parafijaŭ. Uprava składajecca z 7—20 čalaviek, ale platnym jość tolki staršynia. Uprava

naznačaje kiraŭnika, kasjera i buhaltara. Dla kontroli rachunkaŭ schod delehataŭ vybiraje dvuch revizoraŭ abo daručaje hetu spravu revizoru prysiažnomu. Sprečki pamiž siabrami bojni i ūpravaj vyrašaje svoj vybarny sud.

Užo skazana bylo, što kooperatyŭnyja bojni zajmajucca nia tolki staranoj handlovaj, ale tak-ža i fachova-ziemlarobskaj. Vot-ža hetaj asablivaj čynnaściu zajmajecca pierad usim sajuz kooperatyŭnych bojniaŭ, jaki miž inš. uspamahaje hadaŭlanyja stancyi i ich dahladaje (kontroluje), arhanizuje vystaŭki, sartuje i stemp-luje tavar vysyľany zahranicu. Na kolki heta kontrola vysyľanaha tavaru arhanizavana, vidać choć-by z taho što ū razie reklamacyi Sajuz, choć vysyľaje tavar ad usich bojniaŭ, lohka znajdzie, čyj tavar zahranicaj akazaŭsia nižej spadziavanaj jakaści.

# Як паправіць воўну нашых авец

Гадоўля авец у нас сягоньня закінена, а шкода. Бо іншай так усестаронна ужыткавай як авечка жывёлы няма. Дае яна добрае і смашнае мяса, цэннае малако на выраб сыроў, аўчыны на кажух, а найважней — дае яна воўну, з каторай гаспадар вырабляе добрую вопратку для сябе і для сваей сям'і.

Пры гэтых карысьцях, якія чалавеку дае авечка, сама яна ад чалавека вымагае вельмі мала. У гаспадарцы папрабуе яна найменш апекі і таму гадоўля яе ёсьць найтанейшаю. Зьядае яна ўсе адпадкі ў гаспадарцы, а галоўнай пашай для яе ўзімку ёсьць трасянка з саломы, сена ды крыхі акопнінаў. Хлеў для авечкі можа быць самы прасты. — Але мы тут хочам гаварыць аб воўне.

Тая воўна, з якой сяньня гаспадар вырабляе сабе вопратку, бывае горшай якасьці. Ня дзіва таму, што гаспадар наш ня можа ўзяць за яе лепшай цаны.

Якія гэтага прычыны?

на сьвятло чамусьці ў такім хлявушку зрабіць ня ўдасца, дык усю жывёлу з такога хлява трэба канешна прынамся на гадзіну выганяць кожны дзень на вольнае паветра.

С. Л.

**I Неадпаведнае кармленьне авечак у тым часе, калі воўна расьце.** Калі авечка галадуе, дык воўна грубее. Волас такой воўны называецца няправільным: ён менш вытрывалы, не такі элястычны (нецягучы) і ён ужо сваей грубасьці ніколі ня зьменіць. Таксама, калі ў часе росту воўны авечка хварэе, дык волас мясцамі грубее, ад чаго воўна траціць на вартасьці. Урэшце на якасьць воўны мае ўплыў сама паша авечкі: напр. воўна авечак, што пасуцца на пасьбішчах сухіх, будзе далёка лепшай чым воўна авечак пашчаных на пасьбішчах падмоклых.

**II. Благое абходжаньне з воўнаю на авечцы і па астрыжэньню.** Нагул усюды ў нас воўна на авечцы бывае вельмі забруджана рознымі адпадкамі пашы, гноем ды пылам. Рэдка дзе ў нас падаюць авечкам пашу за сумысна ўстроеныя драбінкі; звычайна-ж такую пашу кідаюць проста на зямлю між авечак і гэтак занячышчаюць воўну. Акрамя таго спад страхі сыплецца на авечак саломы, пілавінны і рознае сьмяцьцё, а спад споду гэта самая воўна занячышчаецца гноем, каторы воўну грызе.

**III. Пакідаючы ягняты на плем, га-**

Anhlija choć sama najbolj spažyvaе мiasa, to adnak na miescy pradukuje jaho što raz mienš, pierachodziačy da hadavañnia kurej i pradukcyi jajok. Bolšać anhlickich kooper. bojniaŭ paŭstala padčas vajny. Pa vajnie lik bojniaŭ u Anhliji žmianšajecca. Z niedastačy roŭnamiernaha matarjału švinoĥa, bojni hetyja pierarablajuć vaŭovinu i baraninu, što pracu jašče bolš utrudniaje. Pa kolkihadovaj praktycy fachovyja arhanizacyi anhlickija radziać svaim siabrom bracca za arhanizacyju vyrabu bekonaŭ tady, kali ŭ hetym-ža rajonie byŭ užo sarhanizavany i pracavaŭ zbyt švyniež žyvych. Kab zachvocić rehularna dastaŭlać tavar u koop. bojniu, anhlickija kooperatary padzialili dastaŭcoŭ na 2 i navat 3 katehoryi. Systema aplaty za dastaŭleny tavar taksama pradbača try hatunki: 1. 140—180 funtaŭ, 2. 180—200 i 3. 200—220 funtaŭ. Pieršy hatunak aplačvajecca najdaražej.

Pieraškodaj u ražvićci kooper. bojniaŭ u Anhlii jość i darahi rabotnik, tamu na rynku anhlickim pieramahajuć tavary z krajoŭ, dzie rabotnik taniejšy.

Jašče horšyja rezultaty zakładañnia kooperatyŭnych bojniaŭ akazalisia ŭ Zluč. Štatach Paŭn. Ameryki. Pryčynaj hetaha byla roznarodnaść i nierehularnaść tavaru vyrablanaha na paasobnych fermach (haspadarkach). Siähoñnia amerykanskija fermery ahrañičajuca da pradazy inventara žyvoĥa.

Pavodle: „Spółdzielnie Rolnicze” —  
St. Wojciechowski.

*Da hetaha namoru „Samapomačy” daŭčajem naš razračunkovy pierakaz (konto Nr 40), jakim prosim aplacić naležnuju nam padpisku. Čhto nie aplacić, toj nastupnaĥa numaru časapisu užo nie atrymaje.*

спадар наш ці то праз нясьведамасьць ці проста праз нядбайнасьць не зьвяртае належнай увагі на адпаведны выбар; ня выбірае ён ні барана — стадніка, ні самых авечак самак, а проста пакідае на гадоўлю тое, чаго ня ўдасца прадаць, а знача самыя ўжо толькі недабіткі. Ясна, што гэткая расплоднікі цэннага патомства даць ня могуць. А трэба ведаць, што іншыя народы дапрацаваліся да высокакасных сартоў авечак толькі праз добры і ўмелы падбор племнага матар'ялу.

Гэта тры галоўныя прычыны благой якасьці авечай воўны. Затрымаемся цяпер над тым, як гэтыя прычыны абысьці і воўну паправіць.

Насамперш трэба авечкі адпаведна карміць ды ўважаць, каб у часе росту воўны авечкі ані галадавалі, ані тымбольш хварэлі. Далей, трэба пастарацца, каб у авечым хляве была шчыльная столь, з-за каторай, каб нічога не цярушылася. Пашу авечкам трэба даваць не на зямлю, але за драбінкі (ясьлі), пільнуючы адначасна, каб авечкі стаялі не ў растопах гною, але на сухой падсыціцы.

Стрыгчы авечкі трэба найменш два разы ў год; стрыгчы трэба нізка, пры самай скуры, пры гэтым асабліваю зьвяртаць трэба ўвагу, каб не перастрыгаць воўну ўжо састрыжаную. Састрыжаную воўну пакідаецца на адзін дзень, каб перасохла. Калі воўна йдзе на продаж, дык найлепш авечак прад стрыжкай ня мыць. Калі аднак такая воўна мае пайсьці на вырабы хатнія, дык авечкі прад мыцьцём трэба канешна вымыць і пасья пазволіць ім абсохнуць на пасьбішчы.

Найважнейшай справай дзеля атрыманьня добрай воўны ёсьць умелае і бязупыннае (сталае) выбіраньне племнага матар'ялу. Пры такім выбары галоўную ўвагу трэба зьвярнуць на тое, каб:

1. на плем браць і авечкі і бараны найлепшыя ў стадзе;

2. каб авечкі і бараны мелі тонкую, элястычную (цягучую), бліскучую, густую воўну, ды каб у самай воўне было даволі пуху і шэрсьці;

3. каб авечкі з баранамі ня былі лішне блізка пасваячаны, ды

4. каб выбраныя штукі ўжываць да расплоду толькі тады, як яны поўнасьцю фізычна дасьпеюць

Инж. Р. Г.

## Збажавы даўганосік

Калі кончацца работы ў полі, пачынаецца ў гумнах малацьба, а па ёй — ссыпаньне вымалачанага зерня ў сьвір-нах у гаруды, кублы ці плеценыя кашы. І тут як раз небаьспека, бо за зіму ня толькі зьнішчыцца зложаны запас, але ў цэлым сьвірне на доўгія гады можа разгасьціцца небаьспечны шкоднік усякага збожа — збажавы даўганосік (*calandra granaria*). Ёсьць гэта невялічкі, бо ўсяго 3—4 мілімэтры (няцэлы поўсантымэтр) доўгі, ясна або цёмна-буры жучок. Галава ягоная выцягненая у доўгае рыльца ці носік, ад чаго і называецца даўганосікам. Вясной самка зносіць 100—200 ячэчак, па аднаму ў кожнае зерне. Па 10 днях з такога ячэчка выклываецца рабачок, які жыве ў зярняці праз тры тыдні, па якіх ён ператвараецца ў дарослага жука — даўганосіка. Ён даядае рэшткі мукі ў зярняці, а пасья прагрызае павалоку і вылазе наверх. Гэткае першае пакаленьне выводзіцца ў палавіне чэрвеня, другое — ў канцы верасьня, а калі паслужаць адпаведнія варункі, дык у год могуць спладзіцца і чатыры пакаленьні.

Якія-ж гэта варункі, якія даўганосік так любіць?

Насамперш любіць ён задуху, цяпло, сырасьць і цёмныя забруджаныя куты. Калі ў гэткае месца трапіць сырое, недасушанае збожа, дык даўганосіку лепшага ўжо нічога і ня трэба: тут ён будзе пладзіцца і шкодзіць колькі схоча. А трэба ведаць, што шкодзіць даўганосік ня толькі тым, што выгрызае з сярэдзіны зярняці муку, але так жа й тым, што сваім гноем затрувае ўсё зерне. Гэткае зерне пасья плесьнее, становячыся няздатным ані да сяўбы, ані да корму. Мука з гэткага збожа чорная, зьбіваецца ў камы, хлеб горкі. Ды на гэтым яшчэ не канец, бо раз загнежджаны даўганосік зусім ня мае ахвоты сам дабравольна з занятага месца выносіцца.

Спосабы выганяньня даўганосіка ня так ужо трудныя, але лягчэй прад ім бараніцца датуль, пакуль ён загнездзіцца. Даволі прад ссыпаньнем вымалачанага збожа ўвесць сьвіран, а асабліва цёмныя ягоныя куты чыста вымыць, не пакідаючы ў ім ні сьледу пылу, а тымбольш усякага сьмяцьця і астаткаў



## Што рабіць, каб курыца ўзімку добра няслася

Гаворачы аб зімовай носнасьці курэй заўсяды трэба мець на ўвазе, што носнасьць гэта перадаецца з курэй-матка на дзяцей правам спадкаемства. Таму на расплод трэба браць яйкі ад таких курэй, якія ўзімку добра нясуцца. Далей, зімовая носнасьць залежа таксама ад таго, калі (ў якую пару году) самыя носныя куры выключуліся з яйка. Найлепш нясуцца куры раньнія, гэта знача такія, якія выключуліся ў м-цы сакавіку (марцоўкі) і красавіку, бо гэтыя куры маюць найбольш часу, каб добра разьвіцца. Акрамя таго некаторыя расы курэй дасьпяваюць раней, ін-

старага збожа. Вымеценую падлогу трэба змыць гарачай вадой, шчэліны заляпіць глінай і ўсю сыпку пабяліць вапнай з дадаткам крэоліны ці аніліны. Дзьверы, засекі, падлога націраюцца дзэгцем, усе запасы старага збожа чысьцяцца на млынкох („арфах“) і прасейваюцца праз сита. Усе мяшкі й посьцелкі трэба вымыць. Зерне з поля бывае чыстым ад даўганосіка і калі такое збожа ссыпаць у вычышчаны сьвіран (ссыпку), дык можна быць пэўным, што збожа чыстым і астанецца.

Старыя спархнелыя сьвірны вымагаюць чысткі больш дакладнай. Ёсьць на гэта сягонья шмат гатовых сродкаў фабрычных, але яны раз што для сяляніна дарагія, а далей — у вясковых варунках не заўсяды бясьпечныя. Таму найбольш адпаведнай для нас будзе серка, газ і пара якой дастаюцца і ў найменшыя дзіркі нішчачы там зародкі шкодніка. Ужываючы серкі да чышчэньня сьвірнаў трэба насамперш усе меншыя дзіркі ў падлозе і ў сьценах памазваць глінай перамешанай з каравячым гноем. Большыя-ж дзіркі затыкаюцца намочанымі анучамі. Усё гэта робіцца па тое, каб газ ня выходзіў нагонкі. Як гэта гатова, тады ў гаршчок напоўнены жараткам (вуглем) кідаюцца кускі серкі. Выдзяляецца газ, які трымаецца ў шчыльна замкнёным сьвірне роўна 24 гадзіны. Праз гэты час серкавы газ забівае ўсе зародкі шкодніка. Каб газ меў даволі сілы, трэба на кожныя 10—15 куб. м. абыйма сьвірна спаліць прынамся 1 кілёграм серкі.

Л. Г.

шыя пазьней. Напрыклад „Леггорны“ і „Зялёнаножкі“ дасьпяваюць хутчэй, за 180—200 дзён, тады як Сусэксы, Кармазыны, Орпінгтоны, дасьпяваюць за 220—240 дзён (пазьней на 3 да 6 тыдняў). Далей, на носнасьць курэй мае ўплыў адпаведні дагляд і прымяшчэньне: чысты, сьветлы і сухі курнік.

Агулам уважаюць, што куры добра нясуцца тады, калі маюць курнік цёплы і таму часта трымаюць курэй у хатах. Гэта ўжо зусім лішняе. Праўда, у цёплым курніку куры — як і ўсякая іншая жывёла — менш спатрабуюць пашы на аграваньне свайго цела і таму ў цяпле яны ядуць больш чым у зімне. Але на самую носнасьць гэта ня мае ніякага ўплыву. Абніжаецца-ж носнасьць толькі такіх курэй, якія трымаюцца ў цёмных, сырых і брудных курніках, у якіх ахвотна гнезьдзяцца ўсякія шкоднікі. У гэтых курніках куры ня толькі будуць кепска несьціся, але яны там будуць хварэць і нават гінуць. Адпаведная-ж тэмпература пазнаецца па тым, што пастаноўленая ў курніку вада ня толькі ня сьмее замярзаць, але мусіць быць нават летняю.

Каб утрымацца пры жыцьці курыца не патрабуе шмат пашы, але каб гэта самая курыца добра неслася, то аднаў толькі бульбы з крыхой абсыпкі і жмені зерня тут ужо за мала. А да таго паша мусіць быць мяшанай. Ведама, што яйко мае шмат бялка, якога найбольш аднак ёсьць у жаўтку. На вытварэньне бялка й іншых цэнных складнікаў яйка курыца патрабуе адпаведнай пашы, ня толькі з расьлінаў, але і з мяса. Улетку куры самі на свабодзе зьбіраюць сабе рабакі, розныя мошкі, мінэральныя солі і г. д. Узімку-ж усяго гэтага курыца сама сабе пастарацца ня можа і ей трэба падаць гэта ў пашы. Найбольш бялка мае мяса, якое даецца варанае, па 4 дэка на штуку ў дзень. Вельмі добрай дамешкай да пашы ёсьць кроў: яна варыцца і дадаецца да бульбы. Варыцца кроў гэтак: у кіпячую ваду ўліваецца кроў, якая адразу „сьцінаецца“ (зварываецца) ў кускі. У часе варэньня крыві яе трэба мяшаць, каб не прыгарэла да сьценак пасудзіны. Пасьля звараная кроў адцэджваецца і перахоўваецца ў сьцюдзёным месцы. Каб такую

кроў перахаваць на даўжэй найлепш пячы з яе „хлеб“. Замешваючы гэtkі хлеб сыплецца звычайная хлебная мука, а замест вады льецца кроў. Як толькі цеста падыйдзе, яно садзіцца ў печ. Выбраныя з печы бондачкі гэткага крывянога хлеба трэба спачатку астудзіць, пасля парэзаць і высушыць на сухары, каб ня плеснелі. У сухім месцы гэtkія сухары можна трымаць цэлымі месяцамі як вельмі цэнную пашу... Натуральна, як мяса так і кроў для курэй аплаціцца даваць толькі там, дзе ўсё гэта можна дастаць як танныя адпадкі, напр. у гэрэдзкіх бойнях.

На пашу для курэй прыдатна ўсякае збожа, акрамя жыта, асабліва сырога, якое бывае прычынай развальнення ў курэй. Сухое жыта малымі порцыямі аднак прывыкшым курам даваць можна.

Добрай пашай для курэй ёсць так-жа паша зялёная, як капуста ў галоўках, пашны жывакост, пашныя буракі і сушаная крапіва. Буракі ня кідаюцца на зямлю, але вешаюцца так, каб

былі на 50 см. над зямлёй. Крапіва цэнная тады, калі яна зжата была яшчэ прад цвіценьнем і высушана ў правейным месцы. Узімку такая крапіва пераціраецца на парашок і дадаецца да бульбы, або падаецца курам проста ў снапкох. Акрамя таго мусяць быць у курніку пясок або дробна патоўчаная цэгла. Такі грубы жвір патрэбны курыцы на тое, каб расьціраў у трыбусе пашу, падобна як жорны, бо курыца, як ведама, зубоў ня мае. Часта можна бачыць, як куры дзюбаюць сьценны: гэта паказвае, што яны патрабуюць вапны, з каторай будууюць шкарупку яйка. Гэты недастатак вапны дапаўняецца кормам з гэтых-жа шкарупак, якія аднак прад тым трэба добра растаўчы, бо йнакш курыца прывучыцца дзюбаць свае собскія зьнесеныя яйкі.

Акрамя таго ў курніку павінна быць вада.

Гэта найгалаўнейшыя рады дзеля запэўнення добрай носнасьці курам нават узімку, калі яйкі найдаражэйшыя.

## АПЛАЦІЦЕ ПАДПІСКУ!

Да заканчэння сёлетняга гадавіка „Самапомачы“ астаўся йшчэ адзін толькі нумар. Дастануць яго ўсе нашы падпішчыкі у звычайным часе, г. зн. каля 20 сьнежня (XII) сёлета. Упераджаем аднак, што высылку гэтага нумару (за м-ц сьнежань) стрымаем тым падпішчыкам, якія дагэтуль не аплацілі нам свае падпіскі. Таму кожны, у собскім інтарэсе, хай праверыць ці не залягае з доўгам. Падпіску трэба слаць далучаным разрахунковым пераказам.

Выдавецтва „Самапомачы.“

## Скасавалі

Польскія ўлады выдалі анагдай закон, на падставе якога ўсе цяперашнія ўласнікі зямельных нярухомасьцяў на адабраным ад Чэхаславацкыны Шлёнску, купленых, атрыманых ці йнакш прыдбаных па дні 30 кастрычніка 1918г., мусяць да дня 1 студня 1939 г. дастаць сабе ў адпаведнага старасты пацьверджаньне ўласнасьці гэтых нярухомасьцяў. Хто да гэтага дня такога пацьверджаньня не дастане, таго маемасьць аўтаматычна пераходзіць пад казённую адміністрацыю, або казна прымусам яе выкуплівае. Пацьверджаньня такога не патрабуюць толькі тыя, хто атрымалі зямлю ў спадку. Практычна найбольш пры гэтым заінтэрасаваныя будуць тыя,

## Будуць арганізаваць

У Міністэрстве Земляробства ў Варшаве адбылося анагдай паседжаньне сумыснага Камітэту Арганізацыі Дробна-Сялянскіх Гаспадарак, на якім устаноўлены праект наказу Земляробскім Палатам, тэрыторыяльнаму самаўраду і дабравольным фахова-земляробскім арганізацыям у справе прымусовай арганізацыі вёскі 3 таго што ў газэты ўжо дасталася можна дадумывацца, што з дабравольнай ініцыятывай жыхарства вёскі будуць рахавацца вельмі мала.

хто атрымаў зямлю пры парцэляцыі, якую Чэхі праводзілі вельмі шырака.

## Гаспадарская хроніка

Колькі распарцэлявалі. Паводле афіцыйных падлічэнняў, за першае сёлетняе паўгоддзе ў Віленшчыне, Наваградчыне, Беласточчыне, і на Палесьсі было распарцэлявана разам 16.544,9 га зямлі, з чаго казённая парцэляцыя абняла 638,5 га. У паасобных ваяводзтвах у ўспомненым часе распарцэлявалі: у Віленшчыне 4.212,8 (казёнай 26,5) га, у Наваградчыне 4.747 (казёнай 135) га, у Беласточчыне 1.848,1 (казёнай 438,7) га і на Палесьсі 5.737 (казёнай 38,3) га. Лічбы гэтыя выразна паказваюць, што акрамя Беласточчыны, пад парцэляцыю йдуць у нас пераважна двары прыватныя. Тая-ж самая статыстыка паказвае, што напр. у Кракаўскім ваяводзтве у першую чаргу йдуць пад парцэляцыю землі казённыя. — Шкода толькі, што не пададзена, хто распарцэляваную ў нас зямлю атрымаў; прыездныя людзі ці сялянства мясцовае

**Яшчур у Віленшчыне.** У канцы мін. месяца ў в. Рудня, Дзявеніскай гм., Ашмянскага пав. быў сьцьверджаны яшчур (прышчыца) у скаціны. Ёсьць гэта ў Віленшчыне першы выпадак гэтай заразнай хваробы, якая паказалася за раз у шасціх гаспадарках. Улады прыступілі да забяспечаньня, каб хвароба не пашыралася далей. Трэба, каб з гэтай хваробай былі асьцярожны самі гаспадары і сьцісла выконвалі ўсё тое, што наказваюць санітарныя ўлады.

**Пажар лянной фабрыкі.** 20 кастрычніка сёл. выбухнуў пожар у нова-зложанай лянной фабрыцы „Вялейка“ у Новай-Вялейцы. Паказваюць, што пожар паўстаў ад таго, што ў скуплівым лёне бывае жвір, а нават каменьне, якое, дастаўшыся на стальны вал, крэсіць іскры. Калі гэтка іскры дастаецца ў пакулы і падмяльце, дык паўстае пожар вельмі лёгка. Вот-жа так быццам было і гэтым разам. Калі гэта сапраўды так, дык кепска гэта сьведчыць аб прадукцэнтах лёну, якія свайго тавару добра ня чысьцяць, а яшчэ горш было-б, калі-б яны ў лён дакладалі каменьне дзеля вагі. — На шчасьце, фабрыка была застрахована. Пажар усяе фабрыкі ня зьнішчыў і страты аблічаюць на паўмільёна златаў.

**Кошыкарская школа ў Вялейцы.** Заснаваная летась ў Вялейцы (старой) аднагодняя кошыкарская школа сёлета пераменена ў школу двухгоднюю. На першы курс сёлета прынята 17 вучняў. Праграма школы, акрамя вырабу звычайных кошыкаў і найпрыгажэйшых мэбляў, прадбача йшчэ: фаховую калькуляцыю, арганізацыю варштату, рысункі тэхнічныя, гадаваньне кошыкарскай лазы і інш.

**Коопэратыўны гандаль рыбай разьвіваецца.** Пачаткі гэтай справы для ўсей Польшчы дала Вільня, бо тут шэсьць гадоў таму назад пачала працаваць першая „Коопэратыва Саюзу Прадцэнтаў Рыбы.“ Сягоньня гэта коопэратыва ў самай Вільні мае да дзiesiąтка крамаў ва ўсіх канцох места, а акрамя таго адзел у Варшаве. За Вільняй, як пішуць газеты, ідуць і іншыя месцы. Дадаць тут трэба, што гадаваньне рыбы ў штучных ставох гэта вельмі выгоднае выкарыстаньне замкнёных гаспадарскіх няўжыткаў.

**Літоўскі Кансулят у Вільні.** Польскія газеты пішуць, што яшчэ да новага году маюць быць адчынены літоўскія кансуляты ў Польшчы: адзін у Вільні і адзін у Гдыні. Вымагаюць гэтага быццам гаспадарскія суадносінны паміж Літвой і Польшчай.

**Ласосі ў Вяльлі і Жэймяне.** У найбліжэйшым часе у Вяльлю і ў Жэймяну мае быць дастаўлена ікра ласося. Разам з тым аднак на ўспомненых рэках заводзіцца плячовая рыбная гаспадарка; лавіць рыбу у гэтых рэках можна будзе толькі з адпаведным дазволам.

### ЧЫТАЧЫ І ПАДПІШЧЫКІ!

Памажэце нам зьбіраць новых чытачоў! Гадавая падпіска за 1 экзэмпляр з перасылкай — 3 зл., за 5 экзэмпляраў — 10 зл., а 10 экз. — 15 зл. Грошы прысылайце так, як паказана на апошняй бачыне чапанісу ўнізе.

## Як пісаць рэкламацыі

Той спаміж падпішчыкаў, хто аплціў у час падпіску і міма таго не дастае часапісу ў пару, — замест траціць грошы і час на пісаньне да нас пісьма, хай з сьведкам (лепш з двума!) ідзе на сваю пошту і дамагаецца, каб яна прыняла або сама выслала да нас рэкламацыю (паўторнае запатрэбаваньне). Трэба ведаць пры гэтым, якога нумару падпішчык жадае. Рэкламацыя нічога не каштуе і пошта прыняць яе мусіць; а калі-б чамусьці не прыняла, тады толькі трэба аб усім нам напісаць, падаючы між іншым: сваё імя-прозьвішча і адрэс, назоў самой пошты, імёны і прозьвішчы сьведкаў і скульп яны паходзяць (вёска, мястэчка) і калі (дзень, месяц) ўсё гэта дзеелася.

Самая рэкламацыя выглядае гэтак:

<i>Reklamacja gazetowa</i>	
У рэдакцыю часапісу „Самапомач“ у Вільні	
Wilno, Zawalna 1—2.	
Не атрымаў „Самапомачы“ за месяц лістапад 1938 г. № 11.	
25 лістапада 1938 г. (Дата)	Сьцяпан Дрозд (Подпіс і адрэс)
в. Залесьсе п. Дубнікі	

Нічога больш у такой рэкламацыі пісаць ня можна. Напісаную картачку трэба ўлажыць у заадрэсаную але незаклееную копэрту, на каторай над адрэсам, у правым кутку ўверсе, яшчэ дапісваецца „Reklamacja gazetowa.“ Гэтакае пісьмо — рэкламацыю, без паштовай маркі, пошта павінна прыняць і пераслаць паводле адрэсу, гэта знача нашай Адміністрацыі. З сваёй стараны заяўляем, што дадаткавыя нумары „Самапомачы“ будзем высылаць толькі тым, хто прышле нам праз сваю пошту гэтыя рэкламацыі, або пацьверджанае сьведкамі заяўленьне, што пошта рэкламацыі не прыняла.

Адміністрацыя „САМАПОМАЧЫ.“

## Гаспадарская ўсячына

**Сеюць жыта паміж бульбы.** У вайсковай асадзе Дыдусяна, Пружанскага пав. дзесяць год ужо праводзілі пробу з засяваньнем жыта ў рады, паміж каторых садзілі бульбу. Пробы гэтыя далі з гэктара 120 мэтрычных цэнтнараў (q) бульбы; жыта-ж далі гэткулькі, колькі дала суседняя ніўка, на каторай бульба ня была саджанай. Жыта з гэткай ніўкі можна зьбіраць толькі сярпом.

**Нямеччына без сьмятаны.** У канцы кастрычніка ў Нямеччыне выдалі загад, на моцы якога ў міжчасе ад 15 верасьня да 14 мая кажнага году, пад страхам турмы і штрафу, забараняецца вырабляць, перарабляць і прадаваць на спажацьцё сьмятану.

**Другая Вільня—ў Канадзе.** Толькі нядаўна прыйшла з Канады (Паўн. Амэрыка) вестка, што там ёсьць сяло, якое называецца Вільня. Заснавалі яго кашубы і пазнанякі, каторыя туды прыехалі прада 70 гадамі.

**У бой з сухотамі.** Віленска-Троцкі павет быў у нас першым, што пачаў арганізаваць проціў-сухотную помач на вёсцы. У палавіне кастрычніка сёл. гэтакае самае Т-ва паўстала і ў павеце Сьвянцянскім. Пакуль усё ўладзіцца ў новым Таварыстве, у Падбродзьдзе што два тыдні будзе прыяжджаць рухомае Колёна (лекар з адпаведнімі прыладамі) з павету Віленска-Троцкага.

## Беларускія календары адрывныя (гражданкай і лацінкай),

„Беларускі Сялянскі Календар“  
(кніжка) на 1939 год,

розныя сьценкі да адрывных календароў з партрэтамі беларускіх паэтаў, пісьменьнікаў і дзеячоў,  
—ўсё гэта дастаўляе—

Беларуская Кнігарня

„Пагоня“

Вільня, Завальная 1.

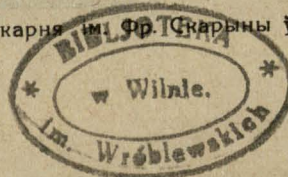
Для гуртавікоў вельмі выгодная ўступка. Інфармацыі на жаданьне высылаюцца бясплатна

„Самапомач“ выходзіць раз на месяц  
ПАДПІСКА на „Самапомач“: на год — 3 зл. Асобны нумар 30 грашоў. Пры выпісаньні на адзін адрэс прынамаю 5-цех экзэмпляроў — па 2 зл. за нумар на цэлы год за 5 штук 10 зл., а за 10 шт. — 15 зл. Цэны абвестак паводле ўмовы. Грошы перасылаць „разраўновым пераказам“ на картотэку № 40. Усякія пісьмы адрэсаваныя у рэдакцыю: Вільня, Завальная 1. Рэдакцыя адчынена штодзень ад гадз. 13 да 15.

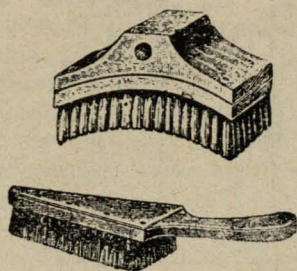
Рэдактар Інж. А. КЛИМОВИЧ.

Беларуская Друкарня ім. Фр. Скарыны ў Вільні: Завальная 1.

Выдавец: „БЕЛПРЭС“



Дасьпелы гэты шкоднік ёсьць невялікім матылём, з чырвона-бурымі крыльлямі: пярэднія крыльлі цямнейшыя, заднія — сьвятлейшыя і ня маюць папярэчных палосак, якія ёсьць на крыльлях пярэдніх. Матылёк гэты лятае вечарамі ў канцы чэрвеня і аж да пачатку жніўня і складае свае яечкі радамі ў форме пярсьцёнка на маладых галінках яблыні, ігрушы і вішні. Яечкі гэты матыль зьлеплівае сваім сьлюзам, які дакладна засыхае і моцна трымаецца праз зіму аж да вясны. Вясной з гэтых яечак выходзяць чорненькія касматыя рабачкі, якія спачатку днём жывуць разам у адным гнязьдзе, а ўночы выходзяць на жыр; аб'ядаюць пры гэтым сочнае лісьцё на дрэвах і гэтым вельмі шкодзяць нашым садом.



### Шчоткі да ачышчання кары плодовых дрэваў.

Дасьпелая гусеніца (рабак) пярсьцёначнага шаўкапрада становіцца сьветла-сіняй, з белаю палоскаю на сьпіне і цёмна-чырвонымі па баках; у гэту пару гусеніцы ўжо выходзяць з гнязда і жывуць кожная асобна. У м-цы чэрвені гэтыя паласатыя рабакі завіваюцца ў коканы (гнёзды) і праз два тыдні з іх выходзяць ужо сьпелыя матылі, каторыя далей кладуць яечкі і далей размнажаюцца.


Гэта ёсьць спосаб жыцьця пярсьцёначнага шаўкапрада. З гэтага вынікае і спосаб барацьбы з ім:

1. Увосені, калі ападзе лісьцё, праз цэлую зіму

і вясной, пакуль не распусьціцца лісьцё новае, трэба стала нішчыць добра значныя яечкі пярсьцёначнага шаўкапрада.

2. Няўпынна зьбіраць і нішчыць гнёзды ягоных гусеніц і

3. Абпырсківаць садовыя дрэвы атрутай, званай *парыская зелень*. Ёсьць гэта зялёны парашок, які мае ў сабе аршэнік і медзь; таму ня можна яго ўдыхаць, ані браць у рот. Для маладых дрэваў бярэцца гэтка склад: 10 грам парыскай зелены, 20—30 гр. нягашанай вапны і 12 літраў вады. Для дрэваў старшых: 20 гр. парыскай зелены, 40—60 гр. нягашанай вапны і 12 літраў вады.



### Абрэзываньне лішніх суккоў.

а. Добра абрэзаны сук. б. За глыбака. с. За высака.  
д. Як абрэзваець?: 1 — глыбака, 3 — высака, 2 — добра.

Акрамя яечак і гнёздаў пярсьцёначнага шаўкапрада, ёсьць яшчэ цэлы рад іншых шкоднікаў, якія хаваюцца ў кары дрэва, а якіх цяпер час ступь павыганяць. Цяпер апошні час паабіраць старую кару, у шчэлінах якой хаваюцца шкоднікі, усё дрэва трэба ачысьціць паверсе шчоткамі і пабяліць вапнай.

Урэшце трэба паабразаць сухія і наагул лішнія сукі, якія не дапускаюць укаרון сонечных праменьняў. Трэба пры гэтым сьцерагчыся, каб ня рэзаць ані за глыбака, ані за высака.

В. Р.

## Дадаткі і папраўкі

Нічога не стаіць на месцы. Тым больш не стаіць на месцы веда садоўніцкая. Што няраз было „апошнім крыкам моды“ ўчора, калі падаваныя тут артыкулы друкаваліся першы раз, тое ёсьць ужо ўстарэлым сягонья і патрабуе агаворкі і дапаўнення.

Акрамя таго ненармальныя сяньяшнія варункі выдавецкай працы беларускай не дазволі ўсьцерагчыся некаторых пропускаяў, без папраўкі каторых зьмяняецца энс самых артыкулаў.

Усё гэта змушае нас пры канцы зьвярнуць увагу чытача на наступныя больш істотныя мясцы, якія просім **паправіць перш**, чым прыступіць да карыстанья з „Чытанкі“:

### 1. на бач. 16-тай, радок 2-гі зьнізу:

надрукавана:	павінна быць:
<i>пакуль</i> мыла <i>не</i> распусь- ціцца	<i>як толькі</i> мыла распусь- ціцца

### 2. на бач. 24-тай радок 1-шы зьнізу:

на два-тры сантымэтры <i>мялчэй</i> ,	на два-тры сантымэтры <i>глыбей</i> .
--	--

3. на бач. 25, прад апошнім абзацам: «У часе кожнага палонья...» трэба ўставіць наступныя сказы:

Улетку трэба сьцерагчы маладыя сеўкі і старэйшыя дрэўцы прад нападам травяністай тлі (глядзі бач. 16, радок 26 і наступныя). — Калі не вясьці барацьбы з зялёнай тлэй, дык яна размножыцца масава, на дрэў-

цах пакруціцца лісьцё, верх і ўсе сучкі скрываюць, дрэўца перастане расьці, кара прысохне к пню, само дрэўца застанеца не заачкованым і ўласьнік пітомніку панясе вялікую страту.

#### 4. на бач. 37, радкі 11—12:

---

надрукавана:	павінна быць:
пабелку дрэў найлепей рабіць раньняй вясной.	пабелку дрэў найлепей рабіць у <i>кастрычніку</i> ці раньняй вясной.

#### 5. на бач. 51, прад абзацам: «Як мусяць выглядаць дрэўцы...» уставіць абзац новы:

Апрача вышэй пералічаных галоўных даўных сартоў яблыні, па кароткім выпрабаваньню ў нас аказаліся добрымі малазнаныя дагэтуль сарты, як: „Welthy“ (Уэльсч), Акеро, Філіппа і Гаральсон.

#### 6. на бач. 51, радок 10-ты зьнізу:

---

надрукавана:	павінна быць:
<i>malus prunifolia</i>	<i>malus silvestris</i>

Калі хто знойдзе дальшыя недахопы ў зьмесьце гэтых артыкулаў, будзем вельмі ўдзячны за зьвярненьне на іх нашай увагі: выкарыстаем усё пры наступным выданьні кніжкі, калі гэтага будзе трэба.





## Зьмест

бач.

1.	Зьбірайце зярняты дзічак . . . . .	5
	Як дастаць зерне . . . . .	5
	Перахоўваньне зярнят . . . . .	6
	Засейваньне і пікаваньне . . . . .	7
	Дагляд . . . . .	8
2.	Правільнае гадаваньне дзічкоў . . . . .	9
	Разгледзім справу падвоеў . . . . .	9
	Стратыфікаваньне . . . . .	13
	Пікаваньне . . . . .	14
3.	Прыкопка дзічкоў на зіму і пасадка іх вя- сной у пітомніку . . . . .	18
4.	Як і калі прышчэпліваць садовыя дрэвы . . . . .	26
5.	У садку вясной . . . . .	33
	Прарэджваньне густых карон у са- довых дрэваў . . . . .	34
	Ачышчаньне дрэва. Заліваньне дуплаў . . . . .	35
	Падчыстка і пабелка дрэваў . . . . .	37
	Абпырсківаньне пладовых дрэваў . . . . .	37
6.	Барацьба са шкоднікамі ў садзе . . . . .	39
7.	Шкоднікі нашых садоў і змаганьне з імі . . . . .	41
	Клапы . . . . .	41
	Матылі . . . . .	45
	Жукі . . . . .	49
8.	Якія дрэўцы садзіць у садку . . . . .	51
9.	Сад трэба таксама гнаіць . . . . .	54
10.	Дагляд ураджаю. Здыйманьне і перахоўвань- не пладоў . . . . .	57
11.	Выраб яблычнага віна . . . . .	63
12.	Безалькагольныя наіткі на рабочы час . . . . .	66
13.	Сушыма садоўніку . . . . .	69

14.	Сушэньне йгрушак і сьлівак . . . . .	71
15.	Ня пійце вады пасья фруктаў . . . . .	72
16.	Як адратаваць дрэўца абгрызенае зайцамі.	74
17.	Падкормліваньне птушак—садаводавых саюзьнікаў . . . . .	76
18.	Будуйце птушкам гнёзды . . . . .	78
19.	Абглядзьце свой садок вясной . . . . .	80
20.	Дадаткі і папраўкі . . . . .	83

---



Усякую беларускую кніжку, часапіс,  
календары (адрыўны і кніжку),  
лемантар, ноты,  
найтаней даставіць

**БЕЛАРУСКАЯ**

**КНИГАРНЯ**

**— „ЛАГОНЯ“ —**

**Вільня, Завальная вул. № 1.**

Заказы з правінцыі выконваюцца  
хутка і акуратна. На павер нічога  
ня высылаецца. Каталёг высылаецца  
бясплатна. Заказы з пасьяплатаю  
„за побранем“ выконваюцца  
толькі па атрыманыі задатку ў су-  
ме ня менш дзвюх залатовак.



Аб усіх галінах земляробскае га-  
спадаркі, у тым ліку

аб садоўніцтве

і аб агародніцтве

часта піша адзіны ў нас беларускі папу-  
лярна-гаспадарскі часопіс

**„Самапомач“ =**  
**= „Сапаротаць“**

Часопіс ад 1932 г. выходзіць рэгулярна  
што месяц і каштуе з перасылкай у пад-  
пісцы толькі **тры залатоўкі.**

Падпіску слаць найвыгадней разрахун-  
ковым пераказам на конто часопісу (выда-  
вецтва) „Самапомач“ № 40, Вільня.