

Самапомач Samarotac

Беларускі папулярна-гаспадарскі часопіс

Год VII.

Вільня, Сьнежань 1938 г.

№ 12 (86).

Аб чым піша «Самапомач»:

	бач.
1. Учора, сягонья і заўтра . . .	134
2. Земляробства на трэцім месцы	135
3. Абрабля́нне зямлі прад чату́г- ста hadami	135
4. Кампост для агародаў . . .	136
5. Запусканьне кароў	137
6. Hadoŭla kopiaŭ u Savieckaj Bielarusi	137
7. Недастаткі малака	139
8. Ці варта гадаваць козы . . .	143
9. Дагляд хатняе гаспадаркі . .	144
10. Спэкуляваныя яйкі	145
11. Гаспадарская хроніка	146
12. Зьмест „Самапомачы“ за 1938 год	147

Рэдакцыя і адміністрацыя: Вільня (Wilno), Завальная вул. 1.

Учора, сягоньня і заўтра

Даводзім да канца ўжо сёмы гадавік нашае „Самапомачы“. Кожны з іх гэта замкнёная ў сабе цэласць, гэта люстра жыцця беларускае вёскі ў Польскай рэспубліцы. Люстра гэта раз ясьнейшае, іншы раз цямнейшае, заўсяды аднак верна адбівае ў сабе тое, што сапраўды было, што ёсць цяпер. А на будучыню хоча быць тым, чым была дагэтуль: правадніком земляробскае беларускае вёскі да фахова земляробскага ўсведамленьня, да дабрабыту.

* * *

Гэту мэту маючы на ўвесе і поўнасьцю ацэньваючы значэньне роднага друкаванага слова мы далучаемся да кіненага ўжо клічу аб арганізаваньні ў міжчасе ад 15-га сьнежня 1938 г. да 15-га студня 1939 г. „**Месяца беларускае прэсы**“. Прыймаючы пад увагу варункі сучаснага беларускага жыцця мы цалком сьведамы таго, як цяжка сягоньня сарганізаваць хоць-бы найзвычайнейшую аб гэтакім „Месяцы“ лекцыю. Тым ня менш кожны сьведамы беларус хай пастараецца сярод сваіх суседзяў і знаёмых пашырыць сьведамасьць патрэбы беларускага друку. Адносіцца гэта да ўсіх, а асабліва да тых, што ў пісьмах сваіх так часта заўяўляюць, што яны вельмі ахвотна ўспамаглі-б беларускую прэсу, ды нажаль ня маюць чым. Вот-жа гэтыя якраз людзі могуць цяпер паказаць, што патрапяць: ня маюць грошаў, дык хай кожны на сваё месца здабудзе прынамся **двух платных падпішчыкаў на цэлы год**. Гэта даступна кожнаму.

* * *

Кожны часапіс а так-жа кніжка ёсць маемасьцю агульна-народнай, а кожны народ мае прэсу і кніжку такую, на якую заслужыў. Што прэса беларуская ў нас сяньня так бедная, гэта віна аднак ня самых толькі беларусаў. Але й тут ад самых чытачоў шмат што залежа. Маем на ўвесе супрацоўніцтва з часапісам самых чытачоў. На рэдакцыю і адміністрацыю часапісу ўсяе працы і адказнасьці ўскладаць ня можна, Да абавязку супрацоўніцтва павінны пачувацца ўсе чытачы. Сягоньня мала самому толькі чытаць і нават рэгулярна аплачваць часапіс, сягоньня кожны павінен шукаць да гэтае самае працы людзей новых. Гэтак будзеца сіла часапісу і тых ідэалаў, якім ён служы.

* * *

З гэтымі думкамі і з гэтымі пажаданьнямі зачыняем наш сёмы гадавік. Зьмест гэтага гадавіка пададзены пры канцы гэтага нумару. Жаданьнем нашым ёсць, каб восьмы і наступныя гадавікі былі зьместам яшчэ абшырнейшыя, а тым самым і карысьнейшыя.

ЧЫТАЧЫ І ПАПІШЧЫКІ!

Памажэце нам зьбіраць новых чытачоў! Гадавая падпіска за 1 экзэмпляр з перасылкай — 3 зл., за 5 экзэмпляраў — 10 зл., а 10 экз. — 15 зл. Грошы прысылайце так, як паказана на апошняй бачыне часапісу ўнізе.

Земляробства на трэцім месцы

На новаадчыненай звычайнай сэсіі Сойму 9 г. м. віцэ-прэмер і міністр фінансаў Квяткоўскі многа гаварыў аб сваіх плянах гаспадарскіх. Прадбача ён 15-цігодку падзеленую на пяць трыгодак. Земляробству адводзіцца ў гэтым пляне аж трэцяя трыгодка, якая трылаб у міжчасе каля 1945—1947 г.г. Гэта трыгодка між інш. мела-б за заданьне ўвясці ў земляробства вытворчасць машыновую. — У першую ж чаргу гаспадарскі плян міністра Квяткоўскага прадбача разбудову г. зв. абароннага патэнцыялу: промыслу ваеннага, жалеза, сталі, лёгкіх мэталюў, усяго промыслу мэханічнага: загушчэньне сеткі чыгуначнай і ўзросту ліку мэханічных фурманак (аўтамабіляў). У другую чаргу зарахованы ўсе справы камунікацыйныя: будова чыгунак, мастоў, дарогаў бітых, водных, каналаў і ўсё іншае, што ўспмагае сілу ваенную. Уся-ж 15-цігодка мае за заданьне ўаднастайненне(?) структуры і дынамікі гаспадарчай.

Ува ўсім гэтым пляне выдатнае месца займае загушчэньне чыгуначнай

сеткі. Мае гэта свае прычыны ня толькі ў тым, што густая сетка чыгункі ўспмагае ваенную сілу краю, ажыўляе ў ім гаспадарскае і культурнае жыццё, але сяньня ў Польшчы мае і тое спэцыяльнае значэньне, што зьяўляецца канешнасьцю з увагі на адабраныя ад Чэхаславацкыны абшары Сьлёнска з-за Ользы. На гэтых абшарах знаходзіцца вельмі шмат дарагога каменнага вугля і вырабляецца вельмі многа жалеза і сталі. Усё гэта мела шырокі збыт у моцна разьвітым промысле чэскім. Сягоньня-ж гэты рынак для сьлёнскага вугля і жалеза так як і зачыніўся. Таму Польшч мусіць цяпер будаваць рынак свой уласны: будаваць чыгункі, якія прынялі-б штогоднія лішкі жалеза і вугля. А гэтыя лішкі не малыя, бо адны толькі жалезныя заводы ў сьлёнскім Тшынецы ў год даюць больш 87 прац. таго, што вырабляюць усе жалезныя заводы ў Польшчы ўзятыя разам. Тое самае і з вуглём.



Абрабляньне зямлі прад чатырysta hadami

(Pavodle referatu M. Piaciukieviča pračytanaha ў Vilenskim Radio dnia 11. XII. 1938).

Kultura pasuvajecca napierad i pieramianiaje žyćcio ludzkoje nia tak chutka, jak nam zdajecca, prynamsia ў niekatorych halinach. Sialanstva naša praz celaje blizu stahodździe XIX i na pačatku XX abrablała ziamlu prymityŭnaj snašciu, jak: sacha, dzieraŭlany pluh, radła i dzieraŭlanaja barana. Usiakija palepšaŭni sposabaŭ abrablaŭnia ziamli pačatak svoj majuć u sezonnaj emihracyi miascovaha niasielnictva u kraj, dzie kultura ziemlarobskaja staić vyžej.

Jakija-ž heta prykmiety prymityŭnaj haspadarki? Praf. K. Mušynski adkazvaje na heta pytaŭnie tak: Asnaŭnymi prastarymi typami ziemlarobskaj haspadarki na ziemlach slavianskich žjaŭlajuca: aharodnictva (nie sadoŭnictva), adnapolnaja has-

padarka ściapova-lasnaja. Trypaloŭka da siahoŭnia stasavanaja ў niekatorych nieskomasavanych siołach žjaŭlajecca zdabyčaj časaŭ paźniejšych. Zdabyčaj apošnich časaŭ žjaŭlajecca sievazvarot.

Aharodnictvam u nas zajmajuca pieravažna žančyny. Usio abrablaŭnie ziamli pad aharody zvodzicca da mechaničnaj pierarobki i ŭhnajeŭnia niŭki praznačanj pad aharod.

Haspadarka adnapolnaja była pašyrana ў samym zaraŭni našaje historyi; heta najprymityŭniejšy typ haspadarki. Pry hetkaj haspadarcy pole syskanaje spad lesu ŭžytkujecca kolki hadoŭ, a pašla ŭžoŭ zapuskajecca pad les. Kab vyčyścić pole ad lesu, les hety vypalvaŭsia. Haspadarka lesnaja dvupolnaja była postupam u paraŭnaŭni z haspadarkaj adnapolnaj; padčas kali adno pole ŭžytkoŭvujecca, druhoje adpačyvaje. Hety typ haspadarki da niadaŭna jšče možna było сустreć na Palešsi i ў Vilenščynie. Kab vyplić les pad pole, stasujecca hetak zvanaja žarovaja technika cierabiežu. Ab hetaj technicy staryja ludzi apaviadajuć he

Кампост для агародаў

Па сёлах здалёку ад гарадоў мож- ва гадаваць агародніну толькі на сваю хатнюю патрэбу і вельмі мала што на продаж. Вялікія прамысловыя агароды тут засноўваць ня можча, бо няма ўдо- валь патрэбнага гною, якога і ў агаро- ды і ў інспэкты трэба вельмі шмат. Дзе- ля таго што хляўнога гною ў нас звы- чайна не хапае на самае толькі поле, дык прыходзіцца памагаць сабе кампо- стамі.

А кампост (перагноеная зямля) ёсць вельмі цэнным матар'ялам у ага- родзе. Кампост ёсць мешанкай розна- родных матар'ялаў, у каторых знахо- дзяцца пажыўныя складнікі для расьлі- ны. У кожным хляве, у панадворку і ў агародзе знайдзем даволі матар'ялу для прыгатаваньня кампосту. Ужываецца да гэтага попел, сьмяцьцё, сажа, пабітыя косьці, кухонныя адпадкі, кроў з бойняў, ячменная мякіна, астаткі пашы, усякае пустазелье (толькі без насеньня), вап- няны груз, старая гліна, шэрсьць, людз- кі кал і моч, гной птушыны, паскробкі з бітых дарогаў, рынкаў, панадворкаў, мул (гразь) з сажалак і ставоў, асаблі-

ва калі ён перамешаны з нягашанай вапнай, урэшце апаўшае з дрэваў лісь- цё, і шмат-шмат чаго іншага, што само адно ў гаспадарцы дарма марнуецца і што зложанае ў кампост можа даць вельмі вялікую карысьць.

Кампост тым адзначаецца, што скла- даецца ён вельмі павольна і малымі порцыямі. Але праз год назьбіраецца гэтага вельмі шмат... Складаць кампост трэба ў цяні між дрэваў і наагул у мяс- цох заслоненых ад сонца. Блізка кампо- сту такога ў зямлю ўкопываецца бочка, у якую ўліваецца ўсякая цеча празна- чаная да заліваньня сухой масы кампо- сту. На адным месцы сляямі (пластамі) ўкладаецца матар'ял на кампост, ува- жаючы пры гэтым, каб у кампостнай ме- шаніне была значная часць зямлі, бо зямля стрымлівае ў сабе ўсе вытвара- ныя газы і гэтым зьменшывае той ня- прыемны запах, які шырыцца навакол кампостнай кучы. Куча гэта заўсяды па- вінна быць вогкай, каб сабраныя ў ёй матар'ялы хутчэй перагнівалі, але не перагарывалі на попел. Кампостную ку- чу можна паліваць гнойнай жыжкай

tak: staryja vysokija drevy vyrublivalisia i na miescy sochli i pasla tolki palisia. Usio dreva i z kareńniem hetak na miescy pieramiani lasia na popiel, jaki i byŭ dobrym uhnajeńniem. U našy časy hetaj tehniky ūžo nie stasujuć, bo aščadžajuć dreva. Zatoje ahulna stasujecca tehnika karčavańnia, razam z vypalvańniem zru- banych pnioŭ

Dziela aźnačeńnia pola vyrablenaha spad lesu užyvalisia try slovy: pasieki, naviny i lady.

Najvažnejšaj snaščiu ўžyvanaj ad viakoŭ da karčavańnia lasoŭ, naturalna, była siakiera. Paradak pryhatavańnia pola spad lesu byŭ hetki. Ad św. Piatra da Aspažy vyrubyvali lasy i zarošli. Hetak vycierablenyja lasy i zarošli nazyvalisia lady. Kali les byŭ husty, dyk zaścitaŭsia sałomaj i tak aštavaŭsia na zimu. Viasnoj-ža, pa Vialikadni, kali nastanie suchaja soniešnaja pahoda, hety pavaŭ padpalvaŭsia i zharaŭ nie na popiel. Na hetaj pierapalenaj i niavyrablenaj hlebie, pa vy-čyščeńni ad niedapaŭkaŭ, adrazu siejuć ošanicu, zavoryvajuć i zabaranoŭvajuć.

Padarožnik Kvagnin z 16-ha stahodździa kaža, što hetak było ŭ Bielarusau (u aryhinalie—Rusinoŭ). Litoŭcy aruć ziamlu dvuma vaŭami. a Bielarusy — koniami. Kvagnin čvierdzić, što na ladach byŭ taki vialiki ūradžaj, što niepadobna jaho słavami apisać. I heta tady, kali takoje pole (lada) prez 6—8 hadoŭ bylo niahnojena. Toj-ža Kvagnin apisvaje jašče i druhi sposab zasiejvańnia žyta: u miešancy adnej čaści žyta z džviumia čaściami jačmieniu. Miešanka heta siejelasia viasnoj. Jačmień dašpieŭ žbirajecca, a zialonaja ruń žyta aštajecca na zimu. Na druhoje leta žyta stanovilasia wielmi vialikaje i hustoje, z adnaho ziarniaci vyrastaŭa boŭš 30 kaŭasoŭ. Pry hetym žyta takoje było tak vialikim, što z jaho nia vidać było čaŭavieka siedziačaha na kani.

Vymaŭčanaje zboža pierachoŭvali našy prodki ŭ švirnach, a niavymaŭčana- je — ŭ stahoch; takich stahoŭ było ad 40 da 60, a zboža ŭ ich lažaŭa da 15 hadoŭ. — Zbažovyja zapasy ŭ časie vajny zakopyvalasia ŭ ziamlu.

(мачой), памыямі, а калі-б усяго гэтага не хапала, дык нават і чыстаю вадою.

Калі кампостная куча дасягне ўвышкі да двух мэтраў, дык тады яе трэба перакапаць (перакі-уць) рыдлёўкай ці віламі, раскідваючы ўсё роўным пластом і паліваючы гнойнай жыжкай. Гэтак перасыпаны кампост па двух гадох становіцца поўнаватасным гноем на сенажаці (пожні), полі і ў агародзе. Калі мова аб агародзе, дык кампостам можна тут гнаіць пад расаднік, градкі пад варыва, так жа пад плодovыя дрэвы і кусты. Агароднікі выкарыстоўваюць кампостную зямлю ў інспэктах (парніках).

Цяпер набліжаецца зіма, ёсьць больш часу да перакладаньня кампосту і перасыпаньня іх вапчай. Мае гэта вялікае значэньне ня толькі дзеля выгнаеньня поля, але і дзеля выгубленьня шкоднікаў, якія ў міжчасе зьбіраюцца ў кампосьце.

Словам, кампост у гаспадарцы гэта пэўны ступень да добрабыту. Таму кожны павінен пільна збіраць усе вышэй названыя матар'ялы, якія прыгодны дзеля прыгатаваньня кампосту. За колькі год з агароду пагноенага кампостам можна мець добры ўраджай агародніны як для свае патрэбы ў хаце, так і дзеля продажы.



Hadoŭla koniaŭ u Savieckaj Biełarusi

Hadoŭla koniaŭ u Savietach nie aptačvajecca, bo da haspjadarskich rabot užyvajecca tam traktar: koŭ Źa špichajecca na plan apošni Arhanizavaŭnie pry kałhasach hadaŭlanых fermaŭ idzie dahetul vielmi čviorda. Na 10.000 skolektyvizavanych haspadarak u Savieckaj Biełarusi sarhanizavana tolki 332 fermy. Z ahulnaha liku koniaŭ 700.000, tolki 16.800 koniaŭ naležać da hadaŭlanых fermaŭ. Charakterna, što vialiki ŭbytak hadoŭli koniaŭ na celым abšary Biełarusi Savieckaj zanotavany pašla acharonna-ha ščapleŭnia, nakazanaha kamisaryjatam ziemiłarobstva. Akazałasia pry hetym, što ščapionki mieli ŭ sabie bakteryi nieuad-

Запусканьне кароў

Земляробы часта зусім не зьвяртаюць увагі на канешнасьць запусканьня (засушываньня) кароў прад ацяленьнем. Дзеля таго што шмат кароў пры адпаведным корме можна даіць аж да самага ацяленьня, чалавек карыстае з гэтага колькі ўдасца і не дае арганізму каровы адпачынку праз цэлы год; думае пры гэтым, што надое больш малака. На пагляд гэта справа выглядае быццам і слушнай, бо карова доеная бязупынна доіцца праз 365 дзён у год, тады як карова засушаная доіцца ў год толькі праз 300 дзён. Чалавек аднак малака гэтага, звычайна, ані важыць ані мерыць і таму ня ведае, колькі меў-бы яго ў кожным асобным выпадку. Калі-б хто гэты труд аднак сабе задаў, то пераканаўся-б, што карова запушчаная, у міжчасе ад ацяленьня да чарговага запусканьня, дае на 20, а нават і на 30 працэнтаў больш малака, чымся такая-ж карова незапусканая, доеная без перарыву.

Чаму так ёсьць? Кожны разумее, што карова цельная мусіць ня толькі даваць малака, але і карміць ношанае цялё. Гэта знача, што ейны арганізм мусіць вытвараць матар'ялу будаўлянага значна больш, чым тады, калі карова цельнай ня ёсьць. Не паможа тут найсьцейшы корм, бо страватраўныя органы каровы могуць выканаць толькі агранічаную працу і ня можна выма-

pornienyja; ab hetym byccam viedaŭ viciebski veterynarny Instytut, jakі hetyja ščapionki pryhatoŭvaŭ i vyađaŭ da ŭžytku. Ab niapryhodnaści hetaje ščapionki viedaŭ byccam i narodny kamisaryjat ziemiłarobstva. Ad helkaha ščapieŭnia padoch-ła vielmj šmat koniaŭ.

Іншым спосабам „шкодніцтва“ ў каніяхадоўлі жо́сць незабіаіспіе́ча́нне патрeбнага на зіму корму. Ад hetaha hinула штогод многа ўсіаkаhа inventара, u hetym šmat koniaŭ.

Для шмат kolektyŭных haspadarak apracavany byli dakładnyja haspadarskija plany, jakija adnak z pryčyny niastačy siaŭbovaha nasieŭnia nia možna bylo vykanać. Tak napr. u kałhasie „Dziaržynski“ u 1936 h. rachavali absiejać kaniušynaj 60 ha, a z pryčyny niastačy siaŭby

гаць ад іх працы надмернай. Калі чалавек нармальны бяз большага туду можа падняць 100 кілёграмаў збожа, дык гэта зусім яшчэ ня знача, што калі яго карміць сыцей, дык ён будзе магчы падняць напр. 500 кілёграмаў. Як агранічаны сілы людзкія, так і жывёла ня можа выканаць тае працы, якая перавышае ейныя сілы. Бязупынная праца каровы пры выдзяляньні малака праз круглы год, адбірае сілы, малакагонныя залозы мучацца. Кожны жывы арганізм патрабуе адпачынку. Нават машына ня можа працаваць вечно. Чалавек адпачывае ў нядзелю і ў сьвята, калі ня лічыць што дзеннага адпачынку падчас сну. Для дойнай каровы такім адпачынкам ёсьць час запусканьня (засушаньня) прад ацяленьнем. Незапушчаная карова хутка траціць сілы, дае менш малака, цяляты родзяцца слабыя, хваравітыя, мала разьвітыя.

Многаразовыя і адумысловыя досьледы ў гэтым кірунку пацьвердзілі, што запусканьне каровы прад цяленьнем ёсьць справай канешнай і трываць павінна прынамся 60 дзён (два месяцы). У практыцы час гэты не заўсяды захоўваецца што да аднаго дня; звычайна карову пераставаць даіць найлепш за 7 і найбольш за 11 тыдняў прад ацяленьнем.

Ня трудна вытлумачыць, чаму незапусканая карова дае менш малака. Доючы карову бяз упынку да самага ацяленьня, чалавек змушае да надмернай працы, бо ў гэту-ж пару якраз сіль-

на разьвіваецца цялё, якое так-жа патрабуе шмат корму. А дзеля таго, што ў пашы звычайна няма таго матэр'ялу, з якога будзецца арганізм цяляці, дык карова — матка змушана бывае на гэта аддаваць часць сваіх собскіх запасаў і таму раптоўна худзее і слабее. У часе цяленьня такая карова бывае сільна вычэрпана. Зразумелая рэч, што гэткая карова шмат малака даць ня можа. Пачне яна прыходзіць да сябе толькі па двух месяцах. Але ў гэту паручас найбольшай малочнасьці ўжо прайшоў, сама карова звычайна ўжо ўзноў сталася цельнай. Такім чынам карова незапушчаная ніколі ня мае часу на адпачынак, а без адпачынку ня можа анідаваць удоваль малака, ані радзіць і тым больш гадаваць добрых, здаровых цялят. Урэшце жывёла неадпачыўшая слабее на сілах і лёгка паддаецца ўсякім хваробам, а захварэўшы — вельмі часта ўжо не выздараўлівае.

Усё гэта прыняўшы пад увагу, кожны, хто хоча мець шмат малака і здаровыя, сільныя цяляты, павінен бязумоўна сваю карову прынамся на 7—9 тыдняў запусьціць (засушыць). Запускаць трэба нават тыя, т. зв. „добрыя“ каровы, якія самі перастаць даіцца ніяк ня могуць: гэтакія каровы трэба да засушэньня прымусяць, даючы ім праз колькі ці колькінаццаць дзён скупыя порцыі пашы.

З. К.



absiejali tolki paŭtara ha. U kaŭhasie „Čyrvony bajevik“ zamiest pradbačanych 50 ha absiejena tolki 2 ha, u kaŭhasie „Sierp i moŭat“ pradbačyli 43 ha, absiejali tolki 3 ha. U inšvch miascoch sprava pradstaŭlalaſia jšče horš; z pryčyny absolutnaje niastačy siaŭbovaha nasieŭnia nia možna było viasnoj zusim pačač raboty ŭ poli.

Taksama katastrafalna pradstaŭlajecca sprava vykarystaŭnia sienažaciaŭ i pašbiščaŭ. U kaŭhasie „Artyleryst“ na 40.8 ha praz ceŭaje leta pašvilaſia skacina, sienažaciaŭ susim nie kasili. U kaŭhasie im. Jahorava z 105 ha sienažaciaŭ skošana było tolki 5 ha, na rešcie 100 ha praz ceŭaje leta pašvilaſia skacina. U kaŭhasie „Pieramoha“ na 96.7 ha taksama pašvilaſia skacina, siena nie kasili. Pry hetkim stanie koni na viasnu 1937 h. byli zhaŭa-

dalyja i zusim niadzolnyja da vykonyvaŭnia choč-by najlahčejšaj pračy.

Još i takija haspadarki, dzie ŭžo pa skančeŭni vosienskaj pračy nie chapiŭla pašy, a astatki siena marnavalisia. U kaŭhasie „Novy byt“ zootechnik Kavalenka na voka acaniŭ stoh siena na 96 pudoŭ, a sapraŭdy ŭ im było 900 pudoŭ. Kab rachunki zhadžalisia, „nadvyžka“ siena skormlivalaſia ŭ pryšpiešany m paradku. U adnym z kaŭhasaŭ Aršanskaha pavietu zhrupavana 80 koniaŭ, 175 karoŭ, 80 šviniej i 75 aviec. Da prakarmleŭnia hetkaj ličby inventara praznačana było tolki 18 ha sienažaci i inventar, naturalna, haŭadaŭ. I naadvarot, u kaŭhasach z vialikimi abšarami sienažaciaŭ nie padumali sarhanizavač hadaŭlanych fermaŭ.

Cikava taksama pradstaŭlajecca budavaŭnie novych i remont starych haspa-

Недастаткі малака

Часта каму здараецца бачыць а нават мець малако ўсяляк змененае, напрыклад у колеры, смаку, змястоўнасці і г. п. Малако можа быць вадзяністае, хутка ськісацца, ня збывацца на масла, быць сьлізкім, крывавым, чырвоным ці жоўтым, сінім, горкім ці тухлым. У вочы найскарэй кідаюцца змены малака ў колеры

Вадзяністае малако. Вадзяністае малако мае ў сабе за мала казеіны і туку. Гэткае малако даюць звычайна каровы кормленыя вадзяністай, малазмястоўнай пашай.

Іератоўшчанае малако — трапляецца радзей, выклікае нястраўнасць у цялят. Дадаўшы такім каровам зялёнай пашы, бульбы, буракоў можна гэты недастаток малака направіць.

Хуткае ськісаньне малака. Найчасцейшым недастаткам малака ёсць хуткае ськісаньне ці зварываньне. Прычынаў гэтага можа быць шмат. Неправетраны хлеў, нячыстая цадзілка, дайніца і наагул нячыстае абходжаньне з малаком. Таксама прычынай хуткага ськісаньня малака можа быць хвароба каровінага вым'я, нявыдойваньне каровы да чыста ды благое траўленьне. Як толькі гэтыя недастаткі ў трыманьні і даглядзе каровы папярэцца, напраўляецца і само малако. Часам, кабутрымаць ма-

лако ад прадчаснага ськісаньня, на 1 літр малака дадаецца палавіна грама чыстай соды або чэцьверць грама саліцылёвага квасу; гэткае малако аднак да пераробкі не надаецца. Найлепшым натуральным спосабам дзеля ўтрыманьня малака ад прадчаснага ськісаньня ёсць чыстае ўтрыманьне малака і кароў.

Малако ня збываецца на масла. Падобнае зьявішча так-жа можа паўстаць з некалькіх прычын, як зьбіраньне з малака сьмятаны, неўласьцівая гадоўля, хворасьць органаў траўленьня, а таксама негьгіенічнае ўтрыманьне начыньня, масла-бойкаў. Працэс траўленьня папраўляецца дадаткам 1—2 лыжак солі на вядро. Каб прысьпяшыць зьбіваньне малака дадаюць крыху кіслай сьмятаны, узімку б'юць у памешканьні цёплым, а ўлетку — ў сьцюдзёным.

Цягучае і сьлізістае малако гэта рэзультат неўласьцівай фэрмэнтацыі занячышчанага малака, асабліва ўлетку, у нячыстых хлявах. Малако, занячышчанае бактэрыямі, траціць свой складнік — цукар, ня ськісае, не даецца перарабіць на масла і мае тухлы запах. У такіх выпадках найлепшым лекам ёсць чыстата.

Крывавы колер малака. Паўстае ён з дамешкі крыві, якая выдзяляецца з параненага вым'я. Чырвонае малако

darak. U adnym tolki Viciebskim paviecie pačali budavać 70 novych objektaŭ, u hetaj ličbie 20 stajniaŭ. Da siahoŭnia budynki hetyja stajać niavykančanyja, bo dyrekcyja lasoŭ vydała nia ceľuju paľavinu budaŭlanaha matarjaľu. Vystaŭlenyja budynki tymčasam niščejuć i niaviédama ci naahuť kali-niebudź buduć vykančanyja. Budujucca budynki inšyja, pradbačanyja ŭ planie, ale pierš pačatych—nie kančajuć. U rezultacie napr. u kaľhasie im. Stalina užo treci hod staić stajnia biez strachi i biaz stoli, koni zimujuć na adkryтым pavietry. U kaľhasie „Čyrvony bajejik“ taksama pryemieščany byli koni ŭ stajniach biez strachi; u 1936-37 h. paľa tam 19 koniaŭ.

U kaľhasie „Prahres“ Źlobinskaha pavietu rabotnika Pakidku abvinavačvajuć u tym, što zamučyŭ na śmierć 13 najlep-

šych koniaŭ. U 1937 h. u tym-ža kaľhasie paľa 6 koniaŭ. u tej ličbie cennaja rasplodnaja kabyľa, jakaja ŭtapilasia ŭ balocie. U kaľhasie „Zara,“ Kaściukovickaha pavietu za adzin tolki hod paŭ 51 koň. Tam-ža na žarobnych kabyľach vazili dreva z lesu, ad čaho ŭsie kabyľy paškidali i pazdychali. Ureščie ŭ kaľhasie im. X Źjezdu delehataŭ bielaruskaj respubliky paľa 10 koniaŭ. Staršynia kaľhasu, niejki Kraviec, złamaŭ kaniu nahu i kania dabili. Staršynia hety nia byŭ karany. U tym-ža kaľhasie rabotnik P. Novikaŭ utapiŭ rasplodnaha žarabca ŭ balocie.


Hetulki sumnych dataŭ ab hadoŭli kania padaje sama savieckaja presa. Možna dumać, što i inšyja haliny haspadarki stajać tam nia lepš. Marnujecca narodna-je dabro.

(„Žycie Roln.“)



Зьмест Беларускага Ся- лянскага Календара на 1939 год.

	<i>бач.</i>
1. Уступныя ведамасьці да календорыюм і календорыюм	3—35
2. Беларускі гістарычны календар	36—39
3. 950-годзьдзе Хрысьціянства ў Беларусі, 3 беларускай культурнай мінуўшчыны і сучаснасьці (артыкулы)	40—51
4. Польная гаспадарка: Пустазельле і барацьба з ім	52—56
5. Земляробская эканоміка: Аб севазваротах у гаспадарцы	57—61
Парады для тых, што купляюць гаспадаркі	67—63
6. Хатняя гаспадарка: Саленьне й вэнджаньне мяса	64—69
7. Вэтэрынарыя: Дагляд хатняй жывёлы (Найчасьцейшыя хваробы хатняе жывёлы)	70—75
Спосабы на паніжэньне м'ясцовай тэмпературы ў жывёлы	75—76
Аб вэтэрынарнай дэзынфэкцыі	76—78
8. Гародніцтва: Календар барацьбы са шкоднікамі і хваробамі ягадаў	79—83
Гадаваньне раньняй гародніны (у парніках)	83—86
Гадаваньне насеньня гародніны	86—88
Культура ягадавых кустоў (Агрэст, парэчкі, маліны)	89—91
9. Жывёлагадоўля: Дагляд каня	92—93
Гадаваньне жарабці	94—95
Вага бітай жывёлы	99
10. Гігіена Якія хваробы разносяць вошы	98—100
Якія раны можна ёдынаваць і інш. ведамасьці	100—103
11. Культура: Народная песьня — злучва народу	104—105
Самаўрад і яго значэньне	105—106
„Век жыві — век вучыся“	107—109
12. Календар цяжарнасьці хатняй жывёлы	110—111
13. Інфармацыйны аддзел: Меры і вагі	112—113
Паштовая аплата	113
Паштовая тарыфа	114—116
Беларускае арганізаванае жыцьцё	117—118
14. Гумар	119—121



БЕЛАРУСКІ СЯЛЯНСКІ КАЛЕНДАР

Гэтак выглядае Беларускі Сялянскі Календар на 1939 г.
Жадайце ўсюды выразна: „Беларускі Сялянскі Календар“!

даюць так-жа каровы хворыя на малярью. Калі прычына чырвонасьці малака толькі ў тым, што зранена вым'я, дык хопіць хатняга лячэньня; даваць у нутро парашок з дубовай кары і зьмяншаць нормы задаванай пашы. У выпадку малярны трэба зьвярнуцца да лекара.

Чырвоны і жоўты колер малака робяць бактэрыі, якія размнажаюцца ў сьмятане ў форме чырвоных або жоўтых плямак. Чырвоны колер гэта прадукт бактэрыяў *Bacillus prodigiosus*, *Sarcina rosea*, жоўты колер паходзіць ад бактэрыяў *Bacillus Suxantus*. Працідзеяць гэтым колёровым зьменам у малацэ можна толькі ўтрыманьнем як найбольшай чыстаты. Сыцены хлява трэба выбяліць вапнай, а ўсе пасудзіны да малака вымыць гарачай вадой з дадаткам 5 да 10 прац. соды. Прад даеньнем трэба вымыць вым'я чыстай вадой, выцерці на суха і даіць чыстым даланём.

Сіняе малако атрымоўвае свой колер ад *Bacterium syncyoneum*. Гэта бактэрыя жыве толькі ў малацэ салодкім.

Горкае малако бывае рэзультатам горкае пашы, а так-жа пэптонізуючыя дробнатворы з сена, бульбы і г. д. Горкі смак надае малаку таксама віка (у вялікай порцыі), лубін. Няпрыемны смак малака і ад каровы кормленай вотрубамі занячышчанымі кукалем і спарышом. Урэшце благі смак мае малако кароў кормленых надмерна бурачанымі лістамі і самымі буракамі, асабліва тады, калі гэта паша давяла самую кароў да нястраўнасьці.

Пры канцы трэба йшчэ раз прыпомніць аб канешнасьці захаваньня ў хляве і пры малацэ найбошай чыстаты. Адносіцца гэта да начыненья, да чыстаты рук і вопраткі чалавека, які займаецца даеньнем малака. Падчас даеньня ня можна даваць карове есьці, выдаенае малако ад кароў здаровых ня можна мяшаць з малаком ад кароў западазрных ані тымбольш ад кароў хворых. Хваробу-ж у хлявох пераносяць і ўтрымоўваюць мухі; таму мух трэба няміла-сэрна і плянова губіць.

Ці варта гадаваць козы

Ужо па самым толькі прачытаньні гэтага загалоўку можна бачыць вясёлую ўсьмешку на твары тых, хто за гэта ўзяўся.

— Што? Каза? Ды гэта сьмех...

Ці сьмех ці ня сьмех, — пакіньма тымчасам гэта на пасьля. А тымчасам хвілінка ўвагі, хоць-бы на тое, каб сказаць сваё слова аб казе, прачытаўшы гэтых пару радкоў.

Як-бы ня было, а кожны згодзіцца, што сялянская ніўка ўсё вузее і вузее. Там дзе 30 год таму яшчэ стаяла адна хатка, там сягоньня стаяць дзьве, а то і больш. А што будзе за другія гадоў паўкапы? Прызнае хіба кожны, што на вузкай ніўцы што раз цяжэй пракарміць карову, а малако ж гэта артыкул першай патрэбы. У гэткіх васьмь батрацкіх перад усім гаспадарчых каза й ёсьць незамянімым стварэньнем.

Але ня толькі ў батрацкіх. Прыгледзьмося да справы бліжэй. Каза ёсьць найбольш малочным стварэньнем, яна дае ў год ў 10, а то й больш разоў малака чым сама важа. І гэта тады, калі карова ледзь-ня-ледзь дасьць малака ў 5—6 разоў больш, чым сама важа. І гэта тады, калі добрая карова за год зьесьць сем раз гэтулькі, колькі за гэты час зьесьць каза. Дадаць трэба, што казьячае малако, хто да яго прывыкне, больш пажыўнае чым малако каравячае. Клустаньні бывае ў ім да 6 працэнтаў і разьбіта яна на вельмі дробненькія кулькі. Асабліва цэнна казьячае малако для людзей хворых на сухоты ці толькі маючых да сухотаў нахіл: каза блізу ніколі на сухоты не хварэе і таму ейнае малако ад гэтай хваробы бясспечнае. А ў кароў бывае ўсяляк.

Ужо адно гэта паказвае, што вартасьць казы дзеля самага ўжо хоць-бы малака ня так ужо сьмеху годная. А значма, што акрамя малака каза можа быць карысна і тым, што маладыя казьяляты даюць мяса ніколькі ня горшае ад ягнячага. Мяс-ж козаў (аб каздох не гаворым!) бывае лыкаватым і цьвёрдым. Урэшце казіная скура йдзе на ўсякія дарагія гэтак званыя беласкурныя вырабы, як дамскія торбачкі, торбы (партфэлі) і скрынкі падарожных, партманоўкі і іншыя.

Урэшце вельмі важным ёсьць казіны гной, якога ў год каза дае каля

1,000 (тысячы) кілёграмаў. Гной гэты вельмі цэнны, бо мае ў сабе шмат азоту і фосфару — патрэбных пад агародніну. Акрамя змястоўнасьці кармовай, цэнны казіны гной тым, што запахам сваім выганяе з агароду кратоў.

І пры ўсім гэтым каза вельмі танная ў сваіх запатрэбаваньнях на пашу; яна здаволіцца адною трыццацію часьцю свае вагі добрага сена, каля 2 кілёграмаў акупінаў і 30–40 дэка (фунт) сытнай пашы (абмешкі). Акрамя таго каза вельмі ахвотна зьядзе ўсякія кухонныя адпадкі, сушаныя і зялёныя галінкі ўсякіх дрэваў і кустоў. Усё гэта павінна быць аднак сьвежае, чыстае, ні ў якім выпадку ня сьмее быць зьмерзлым, стухлым ці сапрэўшым.

З прымяшчэньнем для казы хлопаты малы, даволі для гэтага двух-трох квадратных мэтраў. Памяшчэньне такое павінна мець добрую вэнтляцыю, але ня сьмее там быць скразнякоў. Калі хто мае больш козаў, дык іх трэба трымаць у асобных для кожнай загарадцы; асобная — большая — загарадка патрэбна для казынат, каб мелі месца паскакаць і зусім асобная загарадка павінна быць для казла.

Корм падаецца казе ў жлабе, які спераду павінен быць адзелены драбінкай. Усю загарадку і хлявушок казіны трэба ўтрымоўваць чыста: часта чысьціць і бяліць вапнай з дадаткам крэоліны.

Удача і здаваленьне з гадоўлі козаў у значнай меры залежа ад таго, які матар'ял быў выбраны да гадоўлі. Да расплоду-ж можна браць толькі козаў, якія кончылі адзін год. Другім варункам удачы гадоўлі козаў ёсьць чыстата наагул і асабліва пры даенні*). Поўсьць капыты казіныя трэба штодзень чысьціць; поўсьць акрамя таго штодзень трэба расчэсываць, а рог на капытках, як толькі адрасьце, зараз-жа абрэзваць, бо тут трымаецца сьмярдзючы бруд.

Вот гэта й ёсьць найгалаўнешыя хлопаты пры гадаваньні козаў. Вартыяны тых карысьцяў, якія з сабой прыносяць. І таму сьмяяцца над гадоўляй козаў можа толькі чалавек нясьведамы.

Ю. Ш.

*) вымя пры даенні абмываць ня першым здоеным малаком, але толькі чыстай вадой!

ВЭТЭРЫНАРЫЯ

Дагляд хатняе жывёлы

Ведама, што кажная хвароба мае свае прычыны, аб якіх трэба старацца па меры магчымасьці памятаць і іх высьцерагацца. Важна гэта асабліва нам Беларусам — людзям, каторыя займаюцца земляробствам і жывёлагадоўляй. Трэба, каб кажны гаспадар, ня глядзячы на вонкавыя варункі, вырабіў у сабе сталасьць і пэўнасьць, каторыя памогуць перамагчы ўсё на пагляд немагчымае ў ягоным жыцьці.

Ніжэй падаю некаторыя прычыны хвароб і апісаньне самых хваробаў хатняе жывёлы, каторых трэба высьцерагацца.

Наровістасьць — гэта рэзультат няўмелых і грубых адносінаў да жывёліны пры першым навучаньні яго якойнебудзь працы, вялікае болі абдэртаі, абмулянай ці наагул ушкоджанай скуры і кепска дапасаваная вупражы.

Панос (ськіданьне) — гэта рэзультат перамены корму, вельмі скорога пераходу к зялёнаму корму і к выганам, а так-жа вадзяністага прэснага корму.

Колькі (мышкі) — гэта боль жывата найчасьцей у коняў, хвароба, якая вельмі часта спатыкаецца на вёсцы і наносіць шкоду гаспадару. Каб яе высьцерагчыся, трэба трымацца наступных правілаў.

1. Кантроля над штодзённай порцыяй корму — гэта значыць не даваць вельмі многа корму, каторы выклікае колькі, як малады і сплясьнелы авёс, жыта, гнілая бульба, корм занячышчаны пяском, салом з падсьцілкі і г. д.

II. Пераход з аднаго гатунку корму на другі павінен быць паступовы (не раптоўны) і трываць праз 8—14 дзён. Новыя гатункі корму павінны прымешвацца з дня на дзень усё болей да корму, каторы быў падаваны раней. Напрыклад пераход ад старога сена і аўса да новага. К зялёнаму корму спачатку трэба прымешваць шмат сечкі,

III. За лішне жыркімі конямі павінен быць асаблівы дагляд; напрыклад, калі конь абкормліваецца саламай з падсьцілкі, дык галаву ягоную трэба высака прывязаць.

IV. Коні спацеўшыя і разагрэтыя ня можна паіць халоднай вадой. Але таксама ня трэба коняў лішне «далікаціць», зачыняючы заўсёды шчыльна дзьверы ў хлявох, або вельмі часта накрываючы іх усякімі гунькамі, дзяругамі і г. д.

V. Чыстата хлява, асабліва ясьляў, цэбраў, вёдраў, а таксама і сьценаў, бо на іх знаходзяцца плесьні і грыбкі, ад каторых пасьяля прыходзяць колькі.

VI. Вада павінна быць чыстая і з гэтай прычыны калодзезь (студня) мусіць быць ачышчаны.

VII. Там, дзе спатыкаюцца глісты (чарвякі белыя), не даваць коням бруднае вады з лужын і ня пускаць на мокрую і балоцістую выганы.

Макрэц у коняў — запаленыя скуры на пугавых суставах пярэдніх і задніх ног. Прычыны яго механічныя: пуга, грязь, пылі; хімічныя: вапенны пылі і зялёнае мыла. А найбольш небяспечнымі зьяўляюцца бактэрыі і паразіты скуры.

Найчасьцейшыя хваробы хатняе жывёлы

Вострае апушваньне (вздуцьцё) жывата ў кароў і авечак (Meteorismus acutus ruminis). Гэтую хваробу пазнаць ня трудна. Карову, або авечку так апушвае, што жывот напоўнены газамі расшыраецца і выпаўняе сьпяраша пахвіну з левага боку, а пасьяля і з правага. Сьпяраша карова стаіць спакойна. Калі аднак яе не ратаваць, дык газаў у жываце зьбіраецца больш, яны націскаюць на лёгкія і карова пачынае непакоіцца. Выступіць душнасьць; вельмі частае дыханьне, рот адчынены, язык высунены, выступаюць поты, ногі і вушы становяцца халодныя. Пасьяля наступае ўтрата прытомнасьці, жывёла валіцца на зямлю і наступае сьмерць з удурэньня.

Прычыны: Сачысты корм, каторага карова шмат зьдае. Папершае маладая трава, як лыга, люцэрна, чырвоная канюшына з расой, шмат, асабліва нясьвежага лісьця бурачанага ці

капусьцянага, бульбоўнік, а ў цялят спатыкаецца нават, калі вып'е зашмат малака. Частай прычынай колькаў зьяўляюцца так-жа зрошаныя і зьмерзлыя расьціны (вельмі лёгка фэрментуюць), далей — вялая трава, каторая ляжыць у копах 1—2 дні, гнілыя або зьмерзлыя буракі і бульба, — найчасьцей у кароў галодных, якія тады зашмат ядуць, а слабы жывот ня можа іх пераварыць.

Дагляд і лячэньне: Трэба высьцерагацца ўсіх вышэй названых прычын. Вільготнага і падазронага корму даваць трэба толькі малую порцыю, падмешваючы сухі корм, як сечка. Пераход ад сухога корму к зялёнаму мусіць быць паступовы, праз 14 дзён. Корм, каторы быў пад інеем і дажджом, трэба перасушыць. Пасьяля зялёнага корму адразу ня можна даваць вады.

Лячыць хворую карову трэба гэтак:

1) Як найчасьцей выцягваць апушанай жывёле язык з роту: гэтым спосабам выклікаем адрыжку, у часе каторай газы адыходзяць з жывата. 2) Перавяслам, намазаным дзётцем, або каламазью заклзаць карову: гэтым спосабам выдзяляецца шмат сьліны, каторую карова глытае — і ў часе гэтага глытаньня адчыняецца ўваход з горла да жывата і газы выходзяць. 3) Карову паставіць так, каб перад ейны быў вышэй чым зад, і паліваць сьцюдзёнай вадой, адначасна рабіць раўнамерныя масажы (уціскі) ў левай пахвіне. Вада халодная пабуджае да руху жывот, а ўціскі (масажы) памагаюць пры выходжаньні газаў. 4) Калі ёсьць сонда (трубка), дык трэба яе добра змазаць алеем, або якім другім тлушчам і асьцярожна ўвясці праз горла ў жывот. Пры гэтым карова мусіць стаяць перадам вышэй чым зад. Газы выходзяць праз сонду. 5) Трокар ужываецца ў найгоршым выпадку. Убіваецца ён у левую пахвіну, кіруючы вастрыём на правы локць: наперад, уніз і направа — пры гэтым газаў выпускаць адразу ня можна. Бываюць цяжкія выпадкі, што і трокар не паможа, тады карову трэба дарэзаць.

З лякарстваў найлепей даваць: а) вадку вапенную; б) разьведзены аманьяк (толькі 1—2 лыжкі на палову літра вады); в) сольны квас (1 лыжка

Спэкуляваныя яйкі

Гэтак называюцца яйкі, каторыя гаспадыня перахоўвае з лета, калі яны бываюць вельмі танныя, на іншую пару, калі з прычыны большага запатрэбаваньня, бываюць значна даражэйшыя.

Уся справа ў тым, ці гэта перахоўваньне бывае ўмелае. Звычайна яйкі трымаюцца ў хаце, у каторай людзі ня толькі сьпяць, але й вараць страву, а здараецца, што нават трымаюць там яшчэ і якуюсь жывёлу. Можна сабе прадставіць, якое там паветра. На дадатак у гнёздах, у каторыя куры кладуць яйкі, салома не зьмяняецца цэлымі месяцамі, ад чаго яйкі зразу брудзяцца. Дзеля таго што гаспадыня з практыкі ведае, што на рынку за запэцканыя яйкі плацяць менш, стараецца іх абмыць вадой. Гэтак зьмываецца з яйка вельмі тоненькая васковая пакрыўка, якая спавіла ўсё мноства голым вокам нябачаных у яечнай шкарупе дзірачак, скрозь каторыя пасья гэтага дастаецца ў нутро яйка тухлае і нават смуроднае паветра і водная пара. Акрамя таго яйко гэткае пачынае высыхаць; проціў сьвятла ў такім яйку ясна можна бачыць, што пузырок паветра, які павінен быць вельмі малы, становіцца большым ў 4—5 разоў, а здараецца, што нікне гэтак цэлая палавіна яйка. Ня трэба даваць, што смак і запах гэткага яйка часта бывае вельмі няпрыемны. Старое яйко лёгка пазнаць: устрасануўшы яго чуем выразнае болтаньне („балтуны“), чаго ў сьвежым яйку няма. Натуральна, што і вага гэткага яйка вельмі абніжаецца, а ведама, што цяпер у гуртовым гандлі купляюць і прадаюць яйкі ў нас толькі на вагу. У аканчальным рэзультате гаспадыня за гэкі „спэкуляваны“

на літр вады—праз гадзіну трэба даць некалькі літраў); г) рэзарцыну (15 грамаў на 1 літр вады); д) крэаліну, фармаліну і газу (нафту) даваць ня можна, бо ў выпадку зарэзу мяса не надаецца да спажываньня. Рэцэпт: Rр Acid. Corbol. liq. id. 15,0: Spirit vini 100,0 M.D.S. на бутэльку адвару рамона. На 1 раз карове.

(Далейшы цяг глядзі ў „Беларускім Сялянскім Календары“ (кніжцы) на бачыне 72-гой).

тавар нават у сьнежні атрымоўвае гэтулькі, колькі магла-б атрымаць за сьвежы тавар улетку. Словам, ня варта скурка вырабкі.

Каб гэтых стратаў ня было, трэба яйкі перахоўваць умела. Наўперад, у гнязьдзе трэба часта зьмяняць салому: яйко тады будзе чыстым і яго ня трэба будзе мыць. Ненарушаная васковая павалока на яечнай шкарупе не пазволіць так-жа яйку высыхаць. Пры месцы ўспомнім, што мытыя яйкі ня прыймаюцца на вываз за граніцу і таму за іх менш плацяць.

Выбраныя з гнязда яйкі трэба перахоўваць у сухім правеўным месцы: гэтак яйкі не набіраюць тухлага запаху. Памешканьне, дзе перахоўваюцца яйкі, не павінна быць за цёплае, кабы яйко ня высыхала; ня можна так-жа трымаць яйкі і ў зімне, бо ад марозу паліпаюць. Добра перахоўваюцца яйкі ў кошыку ці скрынцы, перасыпаных сечкай.

Як бачым, дзеля добрага перахоўваньня яёк патрэбны два варункі: **чысьціня ў гнязьдзе і адпаведнае памяшчэньне.** Гэтак яйкі могуць ляжаць ня псуючыся нават даўжэйшы час і бываюць прыгодны да спажыцьця ў стане сырым. Зазначыць пры гэтым трэба, што да выседжваньня даваць пад курыцу можна яйкі найбольш б ці ть днёвыя.
Паз.



Беларускія календары

адрыўныя (гражданкай і лацінкай),

„Беларускі Сялянскі Календар“
(кніжка) на 1939 год,

розныя сьценкі да адрыўных календароў з партрэтамі беларускіх паэтаў, пісьменьнікаў і дзеячоў,

—ўсё гэта дастаўляе—

Беларуская Кнігарня

„Паюня“

Вільня, Завальная 1.

Для гуртавікоў вельмі выгодная ўступка. Інфармацыі на жаданьне высылаюцца бясплатна.



Гаспадарская хроніка

Просім і прыпамінаем. З тэхнічных прычын ня можна было ў апошнім нумары далучыць разрахунковыя пераказы да ўсіх падпішчыкаў. Робім гэта сягоньня і просім усіх аплаціць нам належную падпіску.

Куплялі нашыя коні. З гадоўлі коняў слыве ў нас Ашмяншчына і Мір (Стаўпеччына). Ведаюць аб гэтым у краю, як ведаюць і заганіцай. Дзеля таго заганіца што год купляе ў нас коні як для войска так і для гаспадаркі. Так было й сёлета ўжо колькі разоў. Адна толькі Баўгарыя купляла тут коні сёлета ўжо двойчы: раз улетку, у м-цы ліпні, а другі раз — 14 г. м. Баўгарскія купцы куплялі тут коні і кабылы роджаныя ад 1932 да 1935 г. Узрост каня вымагаўся 150—160 см., а за штуку плацілі каля 750 зл. Агулам 14 г. м. куплена было ў Ашмяне 84 кані, за агульную суму каля 60 тыс. зл.

19 г. м. куплялі коняў для войска ў Міры і для кагальняў Заользянскіх — у Ашмяне, Гэтыя апошнія павінны былі быць 150 см. увышкі, коні й кабылы, ад 2 да 4 гадоў; цана ад 350 да 370 зл. Коні вышэйшыя 150 см. цаніліся 450 да 470 зл.

Зьезд С. Т. О. і К. Р. Саюз польскіх земляробскіх фаховых арганізацыяў, ведамы ў скарачаныя як С. Т. О. і К. Р., меў свой зьезд у Варшаве, на якім дня 10 г. м. меў праграмовую прамову міністр земляробства Юл. Панятоўскі. Зьезд займаўся справай прымусовай арганізацыі земляробства, якую намагаецца завесці О. З. Н. Зьезд рашуча высказаўся проці такога арганізацыйнага прымусу.

Дэкрэт аб ахароне Дзяржавы. У апошніх днях лістапада і ў першых днях сьнежня выданы былі декрэты Прэзыдэнта Польскай Рэспублікі, якія датычаць усяго жыцьця ў краю, а знача і жыцьця гаспадарскага. Успомніць тут трэба перад усім аб декрэце аб ахароне Дзяржавы. Дэкрэт гэты між інш. востра карае кожнага, хто пашырае фальшывыя весткі аб гаспадарскім жыць-

ці, зрывае давер да польскай валюты (грошаў), вывозіць заганіцу фальшаваныя тавары і г. д. Востра так жа караецца, хто заклікае да агульнага штраіку ў фабрыках, або хто заклікае перастаць давозіць прадукты зьвёскі ў горад.


Важныя так жа декрэты: прэсавы (з 28.XI) і г. зв. декрэт антымасонскі. Дэкрэт прэсавы, паміма абвастрэньня адказнасьці рэдактароў і выдаўцоў газэт і часапісаў, увёў яшчэ цэлы рад дагэтуль не практыкаваных наказаў; напр. усе няпольскія, а гэтым самым і беларускія, выдавецтвы павінны заўсяды падаваць імёны рэдактароў і выдаўцоў, а так жа фірму друкарскую у мове польскай.

Камасацыя ў мінулым, сянняя і ў будучыні. Плян працаў камасацыйных для цэлай Польшчы на 1937/38 бюджэтны год прадбачыў правядзеньне хутарызацыі ў 2 525 мясцовасьцях, якія абыймаюць у сабе 1.657.000 га, зямлі ў 280 тыс. гаспадарак. Закончана ў гэтым часе камасацыя ў 873 мясцовасьцях, на абшары 450 тыс. га у 93 тыс. гаспадарак.

Паводле пляну на 1938-39 г. прадбачыцца скамасаваньне каля 2 мільёнаў га, у 345 тыс. гаспадарак у 2.956 мясцовасьцях. — Агулам ад 1919 г. да 1 ліпня 1938 г. усяго скамасавана каля 5 мільёнаў у 809.000 гаспадарках разьмешчаных у 9 759 мясцовасьцях. Найбольш камасуюцца япошнім часам гаспадаркі у цэнтральнай Польшчы і на г. зв. Усходніх Крэсах (Віленшчына, Наваградчына).

Па скамасаваньня астаетца йшчэ каля 7.200.000 га у 20 тыс. мясцовасьцях на 1.200.000 гаспадарак.

«Садоўніцкая Чытанка», якая друкавалася ў „Самапомачы“ праз 10 нумароў, выйдзе з друку ў канцы гэтага месяца як асобная кніжка. Дастаць яе можна ў Бел. Кнігарні „Папоня“, Завальная 1.



Зьмест „Самапомачы“ за 1938 год

I. Эканоміка, аграрная палітыка і законазнаўства

1. У Новы Год	2
2. Жывёлагадоўля ці польная гаспадарка	3
3. Права бедных	9
4. Камасацыя — хутары	15
5. Якія суды што судзяць?	22
6. Аб земляробстве ў Сойме	26
7. Сумныя лічбы і што яны кажуць	27
8. Ці гэта „чэсна“ і „шчыра“	38
9. Рэвалюцыя цэнаў	39
10. Упарадкаваньне парцэляцыі прыватных маэнткаў	40
11. Страганярства	50
12. Аб арэнднай умове	58
13. Каталіцтва і зямельная рэформа	67
14. Гаспадарская практыка	66
15. Насіць самадзелы ці прадаваць	74
16. Рэўгепіне рагранаіснара ројаса	75
17. Які нашто хацелі б паны управысловіць „крэсы“	77
18. Прадажа на выплату	81
19. Закон аб роварах	92
20. „Хрысьціянская фірма“	98
21. Саюз з добраю кніжкаю	100
22. Што будзе з лёнам?	101
23. Падатак ад мукі і круп	107
24. Навука з апошніх дзён	110
25. Абніжэньне рэшты цаны за зямлю	114
26. Замест дарожных аплатаў — дарожны падатак	118
27. Страхоўка жывёлы	118
28. Яшчэ раз — наша праўда	122
29. Як падняць даходнасьць гаспадаркі	123
30. Учора, сягоньня і заўтра	134
31. Земляробства на трэцім месцы	135

II. Польная гаспадарка, угнаеньне, шкоднікі.

1. Раньняя бульба	16
2. Сьнегі вада на азімых пасевах	28
3. Бульба да саджэньня	30
4. Мак з морхвай	31
5. Гадаваньне канпель	42
6. Салодкі лубін	44
7. Выляганьне збожа	52
8. Перад сенакосам	59
9. Ратунак ад граду	68
10. Як гаспадарыць на няўжытках	68
11. Бяленьне аўсянага калосься	69
12. Пасьляжніўныя клопаты	75
13. Кампост з торфу	78
14. Вапнаваньне	102
15. Жыта на бульбянішчы	104
16. Калі й як прыворываць зялё-	

ныя гнаі	104
17. Гэская і швэдзкая мухі	105
18. Суслы	106
19. Глыбей у зямлю!	111
20. Кампаставаньне	117
21. Гаспадараньне вадой на сенажаці	124
22. Збававы даўганосік	128
23. Кампост для агародаў	137

III. Жывёлагадоўля, паша.

1. Яшчур	5
2. Аб добрых гусях	6
3. Нястраўнасьць цялят	7
4. Бунт проціў „чырвонай небясьпекі“	14
5. Высокая дойнасьць бяз пашаў фабрычных	17
6. Парасяты на плем	32
7. Крываяя мача	33
8. Бялкі як складовая частка пашы	35
9. Гадуйма індыкоў	45
10. Кармленьне рабочага каня	46
11. Гаспадарскае рыбацтва	53
12. Вясьняныя хваробы жывёлы	56
13. Дзесяць прыказаньняў аб даеньні каровы	57
14. Аб вадзе для жывёлы трэба ня менш памятаць як аб корме	78
15. Скуль бяруцца ў сьвіней рабакі	93
16. Падкуваньне каня	115
17. Чаму жывёла п'е гнойную жыжку?	116
18. Калі соль памагае	119
19. Хлеў — ня катарга	126
20. Як паправіць воўну нашых авец	127
21. Што рабіць, каб курыца ўзімку добра няслася	129
22. Запусканьне кароў	137
23. Недастаткі малака	139
24. Ці варта гадаваць козы	143
25. Дагляд хатняе гаспадаркі	144

IV. Агародніцтва і савадзтва.

1. Прыкопка дзічкаў на зіму і пасадка іх вясной у пітомніку. Ч. I	7
2. „ “ Ч. II	20
3. Садоўніцкая чытанка (укладка ў № № 2 — 11).	

V. Пчалярства.

1. Як недапусьціць да крадзежы ў пчолаў	70
2. Раеньне пчолаў	80
3. Як абходзіцца з выкручаным мёдам	94
4. Пабольшаны прыдзел цукру	119

VI. Коопэрацыя.

1. Што дае коопэрацыя	32	4. Прышлі госьці	82
2. F. V. Raifajzen — dabradziej biednych	39	5. Čarnicy paž bahaćcie	95
3. Дзень коопэрацыі	63	6. Abrablańnie ziamli prad 400 h.	135
4. Святкаваньне Дня Коопэрацыі ў Рачканах	64	7. Hadoŭla koniaŭ u Sav. Bielarusi	137
5. Na Dzień Aščadnaści	111	8. Спэкуляваныя яйкі	145
6. Сходы ў коопэрацыях	112	VIII. Як жывуць людзі.	
7. Коопэратыўныя бойні	123	1. Argientyna	3
VII. Хатняя гаспадарка і розныя.		2. Ziamlarobstva ў Madziarščynie	15
1. Як будаваць хату (укладка ў № 1)		3. Ziamielnyja reformy ў Centralnaj Eŭropie	27
2. У справе сеялкаў	29	4. Litöŭskaja haspadarka	43
3. Historyja chleba	79,91	5. Jak žyviecca ў Švecyi	51
		6. „Maistas“	63
		7. Z Vilni ў Stolin	100

З чым спатыкаць Новы Год і карысна правесці час?

Найлепшым падаркам для Вашага дзіцяці будзе беларускі дзіцячы часопіс

„З О Р К А“

які выходзіць як рэгулярны месячны дадатак да 10-ці дзённага часопісу

„Chryścijanskaja Dumka“

Падпіска ў год, разам з паштовай перасылкай, толькі 3.00 зл.

Моладзь беларуская вучыцца і цешыцца чытаючы адзіны свой часопіс

„ШЛЯХ МОЛАДЗІ“

„Шлях Моладзі“ выходзіць рэгулярна ўжо X-ты год. Сёлета часопіс выходзіць двойчы ў месяц і каштуе ў год толькі 2 зл. 50 гр. — разам з перасылкай.

Хто аплаціць сёлетнюю падпіску, той бярэ ўчасце ў разлісаваньні сумысных нагородаў, сярод якіх ёсць і новы радыоапарат.

Найнавейшую беларускую паэзію (Танк, Машара, Арсеньнева і інш.), крытыку, навуковыя артыкулы з галіны беларусазнаўства, багатую беларускую хроніку змяшчае

„КАЛОСЬСЕ“

беларускі літаратурна-навуковы і грамадзкі кварталнік (раз у тры месяцы). Выходзіць асобнымі кніжкамі вялікага фармату (18×26 см.), па 64 бач. Вышла ўжо 16 кніжак (IV-ты год выданьня). Падпіска на год, і з паштовай перасылкай, 2 зл.

Усе пералічаныя часопісы, як і ўсе беларускія кніжкі, дастаўляе Бел. Кнігарня «ПАГОНЯ» Вільня, Завальная 1.

„Самапомач“ выходзіць раз на месяц

ПАДПІСКА на „Самапомач“: на год — 3 зл. Асобны нумар 30 грашоў. Пры вылісваньні на адзін адрэ: прынамаю 5-цех экзэмпляроў — па 2 зл. за нумар на цэлы год за 5 штук 10 зл. а за 10 шт. — 15 зл. Цэны абвэстак паводле ўмовы. Грошы пера-ылаць „разрахунковым пераказам“ на картотэку № 40. Усякія пісьмы адрэсаваць у рэдакцыю: Вільня, Завальная 1. Рэдакцыя адчынена штодзень ад гадз. 13 да 15.

Redaktor Inż. A. KLIMOWICZ
Рэдактар інж. А. КЛИМОВИЧ.

Wydawca: „BIEŁPRES“
Выдавец: „БЕЛПРЭС“

Białoruska Drukarnia im. Fr. Skaryny w Wilnie; Zawalna 1.
Беларуская Друкарня ім. Фр. Скарыны ў Вільні; Завальная 1.



1
Na zł. _____ gr. _____

Imię, nazwisko
i adres wplacającego:

2
PRZEKAZ ROZRACHUNKOWY

Na zł. _____ gr. _____

złote słowami:

_____ gr. _____

Odbiorca:

Wydawnictwo
„SAMAPOMACZ“
Wilno, ul. Zawalna 1.

3
**DOWÓD NADESŁANIA
PRZEKAZU ROZRACHUNKOWEGO**

Na zł. _____ gr. _____

Odbiorca:

Wydawnictwo
„SAMAPOMACZ“
Wilno, ul. Zawalna 1.

Nr. rozrachunku 40

Nr. rozrachunku 40


Nr. rozrachunku 40

Nr. wpłaty.....

Nr. wpłaty.....




Dzień wpłaty



Dzień wpłaty

(podpis przyjmującego)

Stempel
okregu



(podpis przyjmującego)

Tytuł czasopisma: „САМРОМАЦ“.

Okres prenumeraty:.....

Adres odbiorcy czasopisma:

1

Nr. listy rozrachunkowej


wpisał.....

sprawdził.....

2

Nr. listy rozrachunkowej

3



Dzień nadesłania

UWAGA: Wszelka korespondencja, zamieszczona na 1-szym odcinku, poza wskazówkami wedle treści nadruków podlega opłacie przez naklejenie znaczka pocztowego w wysokości opłaty taryfowej.

.....
(podpis sprawdzającego)