


Шляхи
Коллективизации

XVIII

7925



9581-19



№: 6

932



год—24 нумары 3 р
мес—12 . 1 р
мес. 6 . —
мес. 2 . —
СКУ ЗДАВАЙДЕ ВА
АЛЬБО ЛІСТАНОС
пачынак нумары:

Кансультацыя па завочнаму навучаньню

Запытаньне: Ці маюцца завочныя курсы па рахункаводству і якія ўмовы прыёму?

Адказ: У сыстэме Беларускага Рэспубліканскага Інстытуту завочнай падрыхтоўкі сельскагаспадарчых кадраў, завочных курсаў па рахункаводству няма.

1. Ёсць завочныя курсы па капірвучоту пры Акц. Т-ве „Оргстрой“ (Москва 12, Рыбный 2, помещеие 31). Курс навучаньня разьлічан на 2¹/₂—3 мес. (140 гадаін). Прыём заяў праводзіцца круглы год. Прымаюцца работнікі вучоту. Увесь вучэбны матар’ял і прылады (картатэку, дошку, блянкі і інш.) завочнік атрымлівае ад курсаў. Кошт навучаньня са ўсімі прыладамі—47 руб., без капірвучотнай дошкі—30 руб. Першы ўзнос 15 руб. За камандыраваных плаціць тая ўстанова, якая камандыруе. Праспэкт курсаў высылаецца дарэмна.

2. Падрыхтоўка і перападрыхтоўка работнікаў вучоту для МТС і МТМ (машына-трактарных майстарняў) праводзіцца завочнымі рахункова-эканамічнымі курсамі Трактарацэнтру (Москва, Мясницкая, почт. ящ. 1038). Маюцца курсы—а) бухгалтароў, на якія прымаюцца пом. бухгалтароў і бухгалтары МТС і МТМ і б) рахункаводаў, на якія прымаюцца рахункаводы МТС і МТМ. Тэрмін навучаньня 1 г. Заявы і анкеты, па ўстаноўленай форме, падаюцца праз мясцовыя МТС і МТМ. Кошт навучаньня на

курсах бухгалтароў—43 руб. і курсах рахункаводаў—39 руб. Мясцовыя МТС і МТМ зьвяртаюць завочніку кошт яго навучаньня па атрыманы ад яго пасьведчаньня аб сканачэньні курсаў. За даведкамі зьвяртацца ў МТС і МТМ.

3. Падрыхтоўку спецыялістаў вышэйшай і сярэдняй кваліфікацыі ў галіне фінансаў, крэдыту і вучоту праводзіць Усесаюзны Завочны інстытут Фінансава-Эканамічных і рахунковых навук Наркамфіна СССР і „Ору“ (Об’единение работников учета) (Москва, цэнтр Никольская ул., пер. Блюхера, № 3). Тэрмін навучаньня ў Інстытуце—3 гады, у тэхнікуме—2 гады. На вучотна-эканамічным факультэце Інстытуту і тэхнікуму маюцца сельскагаспадарчыя аддзяленьні. Там жа маюцца і кароткатэрміновыя (8—9 мес.) курсы па падрыхтоўцы работнікаў вучоту і інш. Даведнікі аб умовах прыёму можна атрымаць пісьмова і вусна па адрасу: Менск, Савецкая, 45, Наркамфін БССР.

Аб’явы аб розных курсах і навучальных установах, якія праводзяць падрыхтоўку і перападрыхтоўку кадраў шляхам завочнага навучаньня, зьмяшчаюцца ў газэтах і часопісах.

Па пытаньнях камандыровак на завочныя навучальныя ўстановы неабходна зьвяртацца да адміністрацыі або прафарганізацыі тэй установы, дзе працуеш.

УВАГА СЕЛЬКОРАЎ І ЗБОРШЧЫКАЎ ПАДПІСКІ

3 15 сакавіка па 15 мая 1932 году абвешчан
на лепшае распаўсюджаньне часопісі

КОНКУРС

„ШЛЯХІ КАЛЕКТЫВІЗАЦЫІ“

Лепшым зборшчыкам падпіскі на часопісь устаноўлены наступныя прэміі:

- 2 ПРЭМІІ: часопісь „Маладняк“ і „Беларусь калгасная“ на год у кожнай прэміі.
- 3 ПРЭМІІ: часопісь „Беларусь калгасная“ і „Шляхі калектывізацыі“ на год у кожнай прэміі.
- 4 ПРЭМІІ: часопісь „Шляхі калектывізацыі“ і газэта „Калгаснік Беларусі“ на год у кожнай прэміі.
- 5 ПРЭМІЙ: газэта „Калгаснік Беларусі“ на год у кожнай прэміі.

Жадаючыя прыняць удзел у конкурсе павінны зараз-жа паведаміць аб гэтым рэдакцыю часопісі „ШЛЯХІ КАЛЕКТЫВІЗАЦЫІ“

па адрасу: Гор. Менск, Савецкая, 68, рэдакцыя часопісі „ШЛЯХІ КАЛЕКТЫВІЗАЦЫІ“

Селькоры, лістаносцы, настаўнікі, камсамольцы,
распаўсюджвайце часопісь „Шляхі калектывізацыі“

XVIII

7925 (XII)

ШЛЯХІ**КАЛЭКТЫВІЗАЦЫІ****6**

1932

САКАВІН

Пралетары ўсіх краёў, злучайцеся!

З Ў М Е С Т**Перадавая.**—На барацьбу за высокі ўраджай.**Рачыцкі.**—Перадаваю аграцэхніку—на службу сацыялістычнаму земляробству.**М. Варанецкі.**—Кожны аграном адказвае за высокі ўраджай.**Анатоль Шустры.**—Недапусціць зрыву пляну пасеву ільну.**М. І.**—За высокую якасць перадапаяўной апрацоўкі глебы.**А. М.**—Вывучым мінеральныя ўгнаенні.**К. А.**—Шырэй выкарыстаць торф на ўгнаенне.**А.**—Што дае вапнаванне глебы.

Ворагі высокага ўраджаю.

Маркавец (аграном).—Больш увагі мерапрыемствам па барацьбе з хваробамі лёну.**Г. М.н.**—Больш увагі аграцэхніцы.**М. Шэшка.**—Па-баявому рыхтуемся да сяўбы.**І. П.**—Узяць ударныя тэмпы.

Новы спосаб вызначэння ўскожасці насення ільну.

А. Сябару.—За выкананне плянаў пладова-ягаднай гаспадаркі.**В. Крайдзіч.**—Як прапрацоўваць заданне завочніку.

Кансультацыя па завочнаму навучанню.

А. (аграном).—Больш увагі ахове сацыялістычнага ўраджаю садоўніцтва.

Увага селькораў і зборшчыкаў падпіскі.

ОРГАН НАРКАМЗЕМУ І КАЛГАСЦЭНТРУ БССР**На барацьбу за высокі ўраджай!**

Ніводная краіна ў свеце ня мае такіх шырокіх магчымасцяў і спрыяючых умоў для павышэння ўраджайнасці, як наш Саветскі Саюз. Намі вырашана сусветна-гістарычнай важнасці задача стварэння буйных саўгасаў. Пераважная большасць бядняцка-серадняцкіх гаспадарак СССР аб'яднана ў калгасы, а ў важнейшых сельскагаспадарчых раёнах завяршана ў асноўным стварэнне калектывізацыі і ліквідацыя кулацтва, як класы. З кожным годам усё больш павышаецца тэхнічная ўзброенасць сацыялістычнага земляробства. У гэтым годзе на калгасных палёх будзе працаваць звыш трох тысяч машына-трактарных станцый.

Саветскі Саюз стаў краінай самага буйнага і перадавога земляробства ў свеце. Аднак па ўраджайнасці нашых палёў мы далёка яшчэ адстаем ад перадавых капіталістычных краін. Мы далёка не скарысталі яшчэ ўсіх магчымасцяў і пераваг сучаснага сацыялістычнага земляробства для павышэння ўраджайнасці.

XVII канфэрэнцыя ўсеКП(б) высунула цэнтральнай задачай у галіне сельскагаспадарчай вытворчасці на гэты год і бліжэйшае пяцігоддзе—барацьбу за ўраджай. Партыйныя, саветскія, камсамольскія арганізацыі, калгасная сістэма і ўсё аграцэхнічны персанал павінны мабілізаваць усю сваю ўвагу на выкананне гэтай задачы. Надыходзячую веснавую сяўбу мы павінны правесці пад знакам барацьбы за высокі ўраджай калгасных палёў, за арганізацыйна-гаспадарчае ўмацаванне калгасаў. Правільны севазварот, высокая якасць апрацоўкі глебы, пасев добракасным насеннем, максімальнае скарачэнне тэрміну сяўбы—галоўнейшае ў барацьбе за высокі ўраджай, адна з рашаючых умоў ўмацавання калгасаў.

Асноўнай прычынай нізкіх ураджаю з'яўляецца тое, што ў большасці саўгасаў і калгасаў недаацэньваюць элементарных асноў аграцэхнікі. Такое становішча надалей неўярніма. На барацьбу за аўладанне аграцэхнікай, за высокія ўраджаі сацыялістычных палёў трэба ўзняць усе калгасныя масы, рабочых саўгасаў і МТС.

„Тэхніка ў перыяд рэканструкцыі рашае ўсё“ (Сталін). Гэтыя словы правадыра нашай партыі азначаюць у адносінах сельскай гаспадаркі ня толькі тое, каб навучыцца аўладаць сельскагаспадарчай машынай, але і аўладаць аграцэхнікай. Трэба ўмець прымяняць і выкарыстоўваць у сельскай гаспадарцы ўсе дасягненні сучаснай агранаміі.

„Для таго, каб нашы масывы сапраўды сталі судвольнымі, сапраўды адзінымі, трэба звышчыць сьляды барбарскай гаспадаркі аднаасобніка, трэба пераараць зямлю па-сучаснаму, трэба зямлю ачысціць ад дзесяткаў пажаленняў сарнякоў, трэба прыступіць да ўвядзення севазварота, трэба, па-просту гаворачы, перавесці зямлю з барбарскага становішча ў культурнае“ (Якаўлеў). Аграномы павінны быць у першых шэрагах барацьбітоў за перавод калгасных палёў з барбарскага становішча ў культурнае. Цэнтр цяжару ўсёй работы агранома павінен быць перанесен у саўгас і калгас.

Спецыялісты ўсебеларускага аграцэхнічнага з'езду, які адбыўся ў першай палове сакавіка гэтага году, узялі на сябе сацыялістычныя самаабавязальствы—павысіць ураджайнасць па ільнавадкаў у сярэднім па БССР ня менш 2,6 цнт з га, па каноплях—ня

менш 4,1 цнт з га, па гародных культурах—ня менш 107,4 цнт з га, па збожжавых—ня менш 9 цнт з га, па бульбе—ня менш 112 цнт з га, па канюшыне—ня менш 35 цнт сена з га, па віцы—ня менш 32,1 цнт сена з га. Спецыялісты сельскай гаспадаркі павінны мабілізаваць усю сваю энэргію на выкананьне і перавыкананьне ўятых на сябе самаабавязаньстваў, на забеспячэньне агра-тэхнічнымі мерапрыемствамі саўгасаў і калгасаў для атрымання найвышэйшых ураджаяў.

Разьвіцьцё сацыялістычнай жывёлагадоўлі зьяўляецца галоўнай задачай на бліжэйшы час у сельскай гаспадарцы. XVII канфэрэнцыя УсеКП(б) паставіла задачу для другой пядзігодкі ў галіне разьвіцьця жывёлагадоўлі „дабіцца такога павялічэньня стада і росту таварнай прадукцыі, якая адпавядала б вырашэньню ў асноўным жывёлагадоўчай праблемы для СССР, як гэтага партыя дабілася ў першую пядзігодку ў адносіне да збожжавай праблемы“ (з рэз. канфэрэнцыі УсеКП(б), БССР зьяўляецца адным з галоўнейшых жывёлагадоўчых рабнаў Савецкага Саюзу. Шляхам далейшай распрацоўкі агра-тэхнічных мерапрыемстваў і ўкараненьня іх у практыку сацыялістычнай жывёлагадоўлі, трэба забяспечыць павышэньне прадукцыйнасьці жывёлагадоўлі. Трэба па-большавіць змаганьне за давядзеньне ўдойнасьці малочнай жывёлагадоўлі ў гэтым годзе па саўгасах ня менш 1.600 літраў і па калгасных фэрмах ня менш 1.300 літраў малака. У свінагадоўчых гаспадарках змагаюцца за атрыманьне ад адной свіна-маткі па саўгасах ня менш 1,8 і па калгасных фэрмах—ня менш 1,5 апаросу ў год. Трэба дабіцца таго, каб на працягу 1932 г. пагалоўе маладняка рагатай жывёлы было даведзена ня менш, як 469.582 штук.

Цэнтральны Камітэт УсеКП(б) сваёй пастановай ад 4 лютага паставіў задачу замацаваньня за калгаснай брыгадай пэўнага вытворчага вучастку на ўвесь год, з павышэньнем ацэнкі працядня брыгады ў залежнасьці ад атрымання з гэтага вучастку ўраджаю. Таму калгасныя брыгады павінны ад-граць выключную ролю ў барацьбе за высокі ўраджай, за ўнядрэньне агра-тэхнікі. На аснове шырока разгорнутага сацпаборніцтва і ўдарніцтва—брыгады павінны няўстанна змагацца за высокі ўраджай на замацаваных за імі вытворчых вучастках. Кожная брыгада, кожны ў паасобку калгаснік павінны памятаць, што ў залежнасьці ад ураджаю будзе павышацца ацэнка працядня.

Кожны год мы маем вялікія страты з-за дрэннай уборкі. Таму, у рабочых плянах веснавой сяўбы—

саўгасы, калгасы і машына-трактарныя станцыі павінны ня толькі прадугледзіць усе мерапрыемствы сваячасовай і добра якаснай сяўбы, але і ўборкі ўраджаю. Кожны саўгас, кожны калгас і МТС павінны зараз ужо падрыхтавацца да бесперапыннага палёвага перьяду, пачынаючы ад веснавой сяўбы і канчаючы абмалотам, з тым, каб не дапусьціць страт ураджаю.

Галоўнай умовай пасьпяховай барацьбы за высокі ўраджай саўгасных і калгасных палёў—гэта ажыцьцяўленьне шасьці гістарычных умоў тав. Ста-ліна. Правільная арганізацыя працы на аснове зьдзелшчыны, ліквідацыя абязьлічкі і ўраўнілаўкі павінна быць поўнасьцю праведзена ў кожным саўгасе, калгасе і МТС.

Збор насеньня—цэнтральная задача на даным этапе падрыхтоўкі да веснавой сяўбы. Сваячасовая падрыхтоўка насеньня, добрая якасьць яго—першая ўмова пасьпяховай барацьбы за высокі ўраджай калгасных палёў. Партыйныя арганізацыі павінны мабілізаваць шырокія масы калгаснікаў і беднякоў і сярднякоў-аднаасобнікаў на хутчэйшы збор насенных фондаў. Трэба памятаць, што барацьба за насеньне ёсьць барацьба за высокі ўраджай.

Клясавы вораг—кулак заядла выступае супроць усіх мерапрыемстваў партыі і ўлады, на кожным кроку стараецца пашкодзіць арганізацыйна-гаспа-дарчаму ўмацаваньню калгасаў і гэтым самым па-дарваць наша пасьпяховае калгаснае будаўніцтва. Мы, бязумоўна, сустрэнемся з кулацкім супраціў-леньнем і на фронце барацьбы за ўраджай. Кулак зараз ужо, скарыстоўваючы дробнаўласніцкія на-строі адсталай часткі калгаснікаў, імкнецца сарваць загатоўку насенных фондаў. Задача партыйных ячэек—павысіць клясавую пільнасьць. Арганізаваць калгасныя масы і беднякоў і сярднякоў-аднаасоб-нікаў на барацьбу з кулаком, на пасьпяховае за-вяршэньне падрыхтоўкі да сяўбы. Кожны камуніст павінен памятаць, што, чым мацней будзе ўдар па кулаку і яго агентах—правых і „левых“ апартуніс-тых, тым пасьпяховаей будзе барацьба за ўраджай, за арганізацыйна-гаспадарчае ўмацаваньне калгасаў.

Наш Савецкі Саюз стаў краінай самага буйнага земляробства ў свеце. Мы можам і павінны стаць краінай самых высокіх ураджаяў. Савецкія і калек-тыўныя гаспадаркі павінны стаць такімі-ж узорнымі па вытворцы хлеба, мяса і сельскагаспадарчай сыра-віны, як і нашы фабрыкі жалеза, нафты, вугалю, сельскагаспадарчых машын.

У паход за высокі ўраджай сацыялістычных палёў!

Да выхаду ў поле засталіся лічаныя дні. Усе сілы на засыпку насенных і страхавых фондаў, на пасьпяховае завяршэньне падрыхтоўкі да сяўбы.

Перадаваю агра-тэхніку—на службу сацыялістычнаму земляробству

(З прамовы Наркома Земляробства БССР тав. Рачыцкага на агразаатэхнічным зьездзе).

Правільная Ленінская палітыка партыі і яе ЦК, на чале з тав. Сталіным, рашучы курс на індустрыялізацыю краіны, разгорнула наступленне на капіталістычныя элементы гораду і вёскі і незаірымая барацьба з усякімі адхіленьнямі ад генэральнай лініі партыі—забяспечылі рашучы перамогі ў будаўніцтве сацыялізму ў нашай краіне.

Створана ўласная база для завяршэньня рэканструкцыі ўсяе народнае гаспадаркі. Савецкі Саюз ператварыўся ў краіну магутнай сацыялістычнай індустрыі і буйнай сацыялістычнай сельскай гаспадаркі.

Пад кіраўніцтвам партыі і рабочай клясы ў сельскай гаспадарцы „адбыўся маранны пералом, які выявіўся ў канчатковым павароце да сацыялізму бядняцка-серадняцкіх мас вёскі. Пачынае становіцца занялі сацыялістычныя формы—саўгасы і калгасы“ (з пастановы XVII партканфэрэнцыі).

БССР, як неадрыўная частка Савецкага саюзу, пры яго дапамозе мае вялізарны дасягненні ў справе, індустрыялізацыі і сацыялістычнай рэканструкцыі сельскай гаспадаркі. Удзельная вага прадукцыі прамысловасці БССР складае 51 проц. ад усяе прадукцыі народнай гаспадаркі БССР супроць 24 проц. у 1929 годзе. Калектывізацыяй ахоплены больш паловы ўсіх бядняцка-серадняцкіх гаспадарак. Сетка саўгасаў складае 332 адзінкі, з пасеўнай плошчай 240 тысяч га, супроць 47 тысяч га пасеўнай плошчы саўгасаў у пачатку п'яцігодкі. Колькасць МТС да вясны даводзіцца да 57 з трактарным паркам 18 тысяч 400 НР. Рашуча праводзіцца спецыялізацыя па асноўных відах сельска-гаспадарчай вытворчасці (жывёлагадоўля, тэхкультуры, садоўніцтва і гародніцтва).

Арганізавана ўжо шырокая сетка жывёлагадоўчых, ільняных, садова-гародніх і птушкарводных саўгасных і калгасных таварных фэрм з агульным пагалоўем буйнай рагатай жывёлы 673 тысячы 600 галоў і 608 тысяч 300 свіней. Размяшчэнне саўгасных і калгасных фэрм праводзіцца ў асноўным у залежнасці ад напрамку спецыялізацыі. Найбольшая шчыльнасць малочных гаспадарак праводзіцца ў Паўночнай частцы і Паўднёвай і свінаводнай—у так званай цэнтральнай зоне.

Аднак, побач з гэтымі гіганцкімі дасягненнямі, у сацыялістычнай рэканструкцыі сельскае гаспадаркі мы не змаглі выкарыстаць усе перавагі нашага самага буйнага і перадавога земляробства для рашучага павышэння ўраджайнасці нашых сацыялістычных палёў і ўзняцця прадукцыйнасці жывёлы.

У галіне ўраджаю мы на многа адсталі ад капіталістычных краін. Асноўная прычына недапушчальна нізкіх ураджаяў—гэта ігнараванне агра-тэхнікі, элементарных агранамічных мерапрыемстваў з боку большасці калгасаў і саўгасаў. Такое становішча надалей нецярпіма „тэхніка ў перыяд рэканструкцыі вырашае ўсё“—так сказаў тав. Сталін. Аб гэтым павінны мы добра памятаць. У адносінах да сельскай гаспадаркі гэта адзначае: ня толькі навушчыца аўладаць сельскагаспадарчымі машынамі, але



Нарком Земляробства БССР тав. Рачыцкі.

і аўладаць агра-тэхнікай, умець ужываць і выкарыстоўваць у сельскагаспадарчай вытворчасці ўсе дасягненні сучаснай агранаміі.

У авангардзе масавага паходу за высокі ўраджай павінны ісьці саўгасы, МТС

У галіне саўгаснага будаўніцтва мы павінны скончыць арганізацыйную перабудову саўгасаў у сувязі са спецыялізацыяй і хутчэйшага асваення прырэзаных зямель, забеспячэння неабходнай сталай рабочай сілай і інвэнтаром, укараненне гаспадарчага разьліку і кантролю рублём, правільнай арганізацыі працы, ліквідацыя абязьлічкі і ўраўнілаўкі. Саўгасы павінны стаць авангардам масавага паходу за высокі ўраджай, за новую саўкультуру земляробства.

МТС—моцны рычаг партыі і рабочай клясы ў сацыялістычнай рэканструкцыі вёскі і арганізацыйна-гаспадарчым умацаваньні калгасаў. Мы павінны дамагчыся такой пастаноўкі справы, каб нашы МТС спраўды адказвалі за канчатковыя вынікі абслугоўваемых імі калгасаў, каб МТС паставілі цэнтрам сваёй увагі барацьбу за якасць сельска-гаспадарчай вытворчасці, непасрэдна арганізоўваючы калгасныя масы на павышэнне ўраджайнасці палёў і прадукцыйнасці жывёлагадоўлі.

У галіне арганізацыйна-гаспадарчага ўмацавання калгасаў выключную ўвагу трэба звярнуць на замацаванне калгаснай брыгады, гэтага асноўнага зьвязна калгаснай вытворчасці—выкананьне пастановы ЦК УсеКП(б) аб замацаванні за брыгадай сталага вытворчага участку на ўвесь год, павышэньне адценні працадзён брыгады ў залежнасьці ад атрыманага ўраджаю, выхаваньне калгаснага актыву.

Пытаньні севазвароту, насеньня, тэрміны сяўбы і якасьць апрацоўкі глебы

Узьняць ураджайнасьць палёў — гэта першая і грунтоўная задача ўсёй грамадзкасьці, усіх арганізацый і ў першую чаргу нас, работнікаў сельскагаспадарчай вытворчасці. Першай умовай для гэтага зьяўляецца пераход на правільны севазварот.

У гэту вясну 1932 году мы павінны рашуча ўзяцца за ўвядзеньне севазваротаў па ўсіх саўгасах і калгасах з тым, каб у асноўным у 1933 годзе гэта работа была скончана. Севазвароты пераважна павінны быць травапольнымі, адказваць запатрабаваньням вытворчых плянаў і напрамку тэй ці іншай гаспадаркі, севазвароты павінны быць не складанымі, зразумелымі шырокай масе калгаснікаў.

Другой умовай павышэньня ўраджаю—гэта якасьць апрацоўкі глебы. Зьбівае ворыва, якасьць насеньня, тэрміны сяўбы, догляд за ўраджаем, барацьба са шкоднікамі сельскагаспадарчых расьлін і іншыя агранамічныя мерапрыемствы.

Нам трэба дамагчыся такога становішча, каб апрацоўку глебы весці культурна, адпаведна агранамічным запатрабаваньням, а не саматужна. Патрэбна праводзіць пасеў яравых і, асабліва, вядучых культур выключна па зябу. У залежнасьці ад кліматычных умоў і вэгетацыйнага пэрыяду паасобных культур, цвёрда ўстанавіць пачатак сяўбы і яе канец. Патрэбна знішчыць такое становішча, калі мы зацягваем сяўбу да ліпеня месяца. Гэтым самым мы, па-першае, упускаем найбольш спрыяючы час росту расьлін і, па-другое,—праводзім уборку глыбокай восеньню ў пэрыяд дажджоў і замаразкаў.

Мы ставім задачу абавязковай ачысткі і пратручваньня насеньня, што ня толькі павышае ўраджайнасьць, а робіць пасевы больш стойкімі ў зімоўцы і супроць сарнякоў. Выключнае значэньне мае сорт насеньня. Мы павінны паставіць сабе задачай, адшукаць сарты насеньня, якія найбольш адпавядаюць умовам БССР. Трэба стварыць сартавыя насенныя фонды, якія-б забясьпечвалі вызначаныя плошчы па сьлёбе.

Такім чынам, трэцяя бальшавіцкая вясна павінна прайсьці пад знакам барацьбы за ўкараненьне севазвароту, за высокую якасьць апрацоўкі глебы і належны догляд за пасевамі,—за ўзорную арганізацыю ўборкі ўраджаю.

Увядзеньне толькі гэтых мерапрыемстваў забясьпечвае ня толькі давядзеньня ўраджаю з та, устаноўленых плянамі, а даюць магчымасьць перавысьці гэтыя наметкі. А што гэта так, я прывяду некалькі саўгасаў і калгасаў, у якіх ураджай у 1931 годзе быў значна вышэй ўраджаю, які мы наметлі на 1932 год. Прычым, гэтыя гаспадаркі знаходзяцца тут-жа ў нас, у БССР, у такіх-жа умовах, як кліматычных, так і глебавых, як і ўсе астатнія; працуюць тыя самыя людзі, толькі інакш, крыху культурней, прытрымліваюцца агранамічных правіл.

Вось гэтыя гаспадаркі:—калгас „Прагрэс“ Лёзьнянскага раёну, які даў у ураджай лёну з та ў 1931 годзе да 4,1 цнт; „Новы Шлях“, Шклоўскага раёну—3,1 цнт (пры сярэднім ураджаю ў 2 цнт). Па бульбе—саўгас „Прылука“—150 цнт з та; „Пятроліна“—133,5 цнт; калгас „За ўраджай“, Асіпавіцкага раёну—178 цнт; калгас „Сноп“—157 цнт; калгас „Камунар“, Чырвонаслабодзкага раёну—117,3 цнт (пры сярэднім ураджаю па БССР—90 цнт).

Па жыце—саўгас „Блонь“—16,8 цнт, „Бацвічы“—13, у памянута намі калгас „Прагрэс“—13,2 цнт, „Зара“—11,8 цнт (пры сярэднім ураджаю—адценні экспертнага савету—каля 7 цэнтнэраў).

Значыць неабавязкова шукаць высокіх ураджаёў за мяжой,—яны маюцца вось тут у нас. Наша задача на сёнешні дзень раўняцца па гэтых перадавых гаспадарках, вучыцца ад іх, пераносіць іх вопыт у адстаючыя.

Скарыстаць усе віды ўгнаеньня

Наступнае пытаньне, на якое я хачу звярнуць увагу зьезду—гэта ўгнаеньне глебы і скарыстаньня мясцовых відаў угнаеньня, як торф, попел, вапна і г. д.

Я думаю, што няма тут ніякай патрэбы вам даказваць, што пытаньне ўзьняцьця ўраджайнасьці залежыць ад угнаеньня, праз якое мы павышаем плодародзьдзе глебы. Тут адыгрываюць ролю ня толькі колькасьць угнаеньня, а і рацыянальнае ўнясеньне і сваячасовае ворыва.

Возьмем такія віды ўгнаеньня, якія мы сёння лічым нават дэфіцытнымі, як суперфасфат, фасфарыт і якія нажалі поўнасьцю не скарыстоўваем.

Той факт, што ў мінулым годзе засталася, прыкладна, каля 100 вагонаў завезенага ўгнаеньня не скарыстанага, пры наяўнасьці, калі гэта ўгнаеньне патрэбна было для бульбы і іншых культур, я лічу, што гэты факт можа тлумачыцца выключна нашай недаацэнкай, нашай няўвагай да гэтага важнейшага пытаньня.

Другое пытаньне—скарыстаньне торфу.

Пры наяўнасьці багацьцяў торфу ў радзе саўгасаў і калгасаў, мы адначасова маем такія зьявішчы, калі ў гэтай гаспадарцы, падчас, самома завозіцца з Украіны, з іншых раёнаў рэспублікі.

Мы ведаем аб тым, што торф па сваёй якасьці мала чым горш саломеннага гною.

Мы таксама ўжо тры гады праводзім работу па вапнаваньні глебы, якая таксама дае пэўныя вынікі, поўны ўплыў на павышэньне ўраджайнасьці. Што мы маем у натуре? У натуре мы маем, што нязначная колькасьць саўгасаў і калгасаў выканалі свой плян, які быў намечаны па вапнаваньні, дзякуючы чаму млыны, якія працуюць па размолу вапны, загрузаны вапнаю, а вапна ня вывозіцца. Мы яшчэ як сьлед не ўзяліся за гэтую справу.

Наступнае пытаньне—гэта сэдэрацыя. Мне здаецца, што мы гэту справу недаацэньваем. Возьмем прыклад. Усходняя Прусія (Германія), якая па сутнасьці ў свой час выйграла на лубіне і іншых зялёных угнаеньнях, дабілася высокіх ураджаёў. У нас умовы, прыкладна, кліматычныя, глебавыя, такія-ж самыя, як і Усходняя Прусія.

Мы гэтую справу як належыць не разгарнулі і значную долю віны павінны ўзяць на сябе.

Усе гэтыя мерапрыемствы, якія накіраваны для павышэння ўраджаю, павінны праводзіцца ў жыццё больш рашуча. Мякацеласьці тут ня месца.

За высокую прадукцыйнасць жывёлагадоўлі

Наступнае асноўнае пытаньне, якое мае выключнае значэнне ня толькі для БССР, але і ўсяго Савецкага саюзу—гэта вырашэнне цэнтральнай праблемы сельскай гаспадаркі—разьвіццё сацыялістычнай жывёлагадоўлі.

Ломка старой вёскі, якую мы мелі ў апошнія гады, супраціўленьне кулацтва, меўшыя месца перагібы пры аграмаджаньні жывёлы—усё гэта ў значнай ступені адбілася на становішчы нашага стада і па некаторых відах мы нават маем зьніжэньне.

Нашым абавязкам у 1931 годзе было накіраваць усе сілы для таго, каб захаваць маладняк і павысіць прадукцыйнасць стада. Аднак, мы гэту важнейшую задачу выканалі нездавальняюча. З ацёлу, прыкладна, 1 мільён кароў захавалі цялят усяго каля 200 тысяч супроць 700 тысяч, прадугледжаных па пляну. Закон, які быў выдадзены аб забароне забую жывёлы мы ня выкарысталі і не карысталіся ім.

У гэтым годзе мы намерзілі па пляну захаваць 405 тысяч цялят; патрэбна ва што-б та ні стала гэту задачу выканаць.

Мы павінны не дапусьціць памылак мінулага году, якія мелі месца ў нашай рабоце.

Нельга гэтак таксама дапусьціць такога зьявішча, калі 15 процантаў кароў і 25—30 процантаў сьвінаматак ялавеюць, ад чаго мы не даатрымліваем дзесяткі, сотні тысяч галоў маладняка. Безгаспадарчасць, абязьлічка, холад, бруд на таварных фермах калгасаў і ў саўгасах зьяўляецца прычынай вялікага адыходу маладняка, і, асабліва, парасят. У паасобных гаспадарках, дзякуючы нікудышняй пастаноўцы справы, адыход дасягае да 50—60 процантаў ад аперосу. Па гэтым важнейшым вучастку мы яшчэ не арганізавалі працы, не ліквідавалі абязьлічкі, не паставілі працаваць на скотных дварах лепшых калгаснікаў, рабочых саўгасаў, не зацікавілі іх матар'яльна. У многіх гаспадарках пануе абязьлічка.

Падабраць і замацаваць на гэтую справу лепшых людзей, ліквідаваць абязьлічку і ўраўнілаўку, вы-

жыць з кароўнікаў і сьвінарнікаў бруд, узяць пад асабісты нагляд злучку, апарос, ацёлы, палепшыць догляд асабліва з маладняком—асноўнае што патрэбна правесьці ў жыццё ў чым-бы та ні стала.

Кожны калгаснік павінен аўладаць аграгратэхнікай

Асноўнай і важнейшай умовай для ажыццяўленьня і павышэння ўраджайнасці і прадукцыйнасці стада, а гэтым самым выкананьне асноўнай дырэктывы партыі ў сельскагаспадарчай вытворчасці,—гэта ўкараненьне аграгратэхнікі ў сельскую гаспадарку, аўладаньне ёю шырокімі масамі калгаснікаў, рабочых саўгасаў і МТС. На гэту справу патрэбна павярнуць усё, не шкадуючы ні сродкаў ні сіл. Таму масавая аграгратэхпрапаганда зьяўляецца абавязкам кожнага спецыяліста, дзе-б ён ні працаваў. Побач з правядзеньнем масавых курсаў, патрэбна пакрыць усю рэспубліку гурткамі па вывучэньні аграгратэхнікі. Такі гурток павінен быць у кожным калгасе, саўгасе. Патрэбна ўзяць курс, каб гурткі ў больш буйных калгасах і саўгасах ператварыць у вьчэрнія школы. Не павінна быць ніводнага спецыяліста па-за кіраўніцтвам такімі гурткамі.

Праграма 1932 году стварае моцную базу для ўступленьня ў другую пяцігодку, якая па сваёй грандыёзнасьці ня мае прэтэндэнтаў на працягу ўсяе гісторыі капіталістычнага сьвету.

Справа гонару кожнага агранома, заатэхніка, усіх навуковых працаўнікоў, працуючых у сельскагаспадарчай вытворчасці—прыняць актыўны ўдзел у выкананьні гэтых грандыёзных плянаў, будаўніцтва сацыялізму ў нашай краіне.

Ажыццяўленьне дырэктывы партыі па рэканструкцыі сельскае гаспадаркі будзе сустракаць жорсткае супраціўленьне клясавага ворага—кулацтва і яго агентуры, якія будуць імкнуцца падабраць справу сабудаўніцтва і асабліва ў галіне арганізацыйна-гаспадарчага ўмацаваньня калгасаў, у якасьнем падвышэньні працы калгасаў. Таму, задача ўсіх спецыялістаў сельскае гаспадаркі мабілізавацца на рашучую барацьбу з супраціўленьнем клясавага ворага і яго агентуры. Спецыялісты, якія ўжо даказалі адданасьць партыі ў барацьбе за сабудаўніцтва, яшчэ з большай энэргіяй і энтузіязмам будуць вельмі рашучую барацьбу за генэральную лінію партыі па сацрэканструкцыі сельскае гаспадаркі, аддадуць усе свае веды на будаўніцтва сацыялізму ў краіне Саветаў.

„Цяпер, калі ў нас шпарка расьце прымяненне машын, трактароў, камбайнаў і інш., а таксама хэмічных угнаеньняў у сельскай гаспадарцы, мы павінны паставіць пытаньне аб падняцьці ўраджайнасці ў якасьці цэнтральнай задачы работнікаў сельскай гаспадаркі“.

(Молатаў).

Кожны аграном адказвае за высокі ўраджай

Другі Ўсебеларускі агразаатэхнічны зьезд ні ў якім разе нельга параўнаць з 1-м агразаатэхнічным зьездам, які адбыўся ў пачатку 1929 году і на якім таксама стаяла пытаньне аб павышэньні ўраджайнасьці. За гэты перыяд мы маем карэнныя зьмены ў нашай краіне. Рабочая кляса пад кіраўніцтвам камуністычнай партыі і яе ленінскага ЦК на чале з тав. Сталіным стварыла моцную базу—у асобе саўгасаў, калгасаў і МТС, якая дае магчымасьць па інакшаму паставіць пытаньне пра павышэньне вытворчасці сельскай гаспадаркі.

Зьезд абавязуе перад ЦК і ўрадам змагацца за павышэньне ўраджайнасьці—у сваім рапарце ЦК КП(б)Б зьезд на сябе ўзяў канкрэтныя абавязкі. Гэтыя абавязкі павінны быць ва што-б там ні стала выкананы.

Спецыялісты павінны прыкласці ўсе сілы і здольнасьці на поўнае ажыццяўленьне агразаатэхнічных мерапрыемстваў па павышэньні ўраджайнасьці: па ільня-валакну ў сярэднім па БССР ня менш як на 2,6 цнт з га, па канопля-валакну—ня менш 5,1 цнт з га, па гародных культурах—ня менш 107,4 цнт з га, па збожжавых культурах—ня менш 9 цнт з га, па бульбе—ня менш 112 цнт з га, па канюшыне—сену—ня менш 35 цнт з га і па віка-сену—ня менш 32,1 цнт з га.

Разам з павялічэньнем пасеўных плошчаў пад тэхнічныя культуры, бульбу патрэбна аддаць максымум увагі на паляпшэньне тэхнічных і спажывецкіх якасьцяў гэтых культур.

Зараз, калі перад намі стаіць пытаньне ва ўсю шырыню (высунутае Наркамземам БССР тав. Рачыцкім) па павышэньні ўраджайнасьці на 25 проц., неабходна зьвярнуць максымум увагі на збор насенных фондаў, як адну з важнейшых задач у ба-

рацьбе за ўраджай і адначасова павінны змагацца за пасьпяховае выкананьне плянаў па сартаваньню насеньня.

Калгасы павінны атрымаць самую актыўную дапамогу ў сартаваньні насеньня з боку спецыялістаў-аграномаў. Адсюль паўстае задача—кожнаму спецыялісту, калгасьніку яшчэ больш напружыць сілы пад кіраўніцтвам мясцовых партыйных арганізацый у барацьбе за высокі ўраджай, за арганізацыйна-гаспадарчае ўмацаваньне калгасаў.

Разам з гэтым неабходна павесіць самую рашучую барацьбу супроць такіх выпадкаў, калі асноўныя нашыя агра-спецыялісты амаль зусім ня бываюць у калгасах (Мазырскі раён). Напрыклад, Ельскі райкалгассаюз зусім нядбайна адносіцца да спецыялізацый калгасаў. Гэты райкалгассаюз, прыкладна, так „спецыялізуе“ калгасы: „Вам неабходна засеяць таго—столькі і столькі, адаць дзяржаве „столькі і столькі“ і на гэтым уся праца Ельскага райкалгассаюзу па спецыялізацыі калгасаў канчаецца. Кіраўніцтва працай у калгасах губляе парадкам павінен быць пакладзены канец.


У той час, калі мы змагаемся за высокі ўраджай, наша сельскагаспадарчая вытворчасць шмат церпіць розных страт. Правадзеньне барацьбы са стратамі ў сельскай гаспадарцы павінна стаць адной з цэнтральных задач, памятуючы, што неабходна зьвярнуць асаблівую ўвагу на зьнішчэньне тых страт, якія прычыняюць шкоднікі сельскагаспадарчых расьлін. Пры гэтым патрэбна ведаць, што надзвычай шкодна ігнараваць прафіляктычныя меры барацьбы (уборка качарэжак з поля, загінуўшых пладоў і г. д.), а такое ігнараваньне ў нас ёсьць па цэлым радзе саўгасаў, раёнаў.

У гэтым годзе павінен быць зоблен карэнны пералом у бок выпрацоўкі сталых севазваротаў, што забясьпечвае поўнае выкананьне кантрольных лічбаў па павышэньні ўраджайнасьці. У працы па выпрацоўцы севазваротаў ні ў якім разе нельга дапускаць думкі, што гэтая справа—чыста тэхнічная. Пытаньне выпрацоўкі севазваротаў набывае выключнае значэньне, як пытаньне палітычнае, і пры няправільным падыходзе да складаньня севазваротаў могуць быць дапушчаны грубейшыя палітычныя памылкі.

У працівалегасць старой агранамічнай школе, якая выпрацоўвала севазроты выходзячы з інтарэсаў замкнутага капіталістычнага гаспадаркі, арыентуючыся на стыхійныя рыначныя адносіны і, у сілу сваёй буржуазнай прыроды, ня ўвязваючы севазваротаў з плянавымі заданьнямі—праца па выпрацоўцы сацыялістычных севазваротаў павінна кіравацца такімі неабходнымі прынцыпамі:

Першы (ён-жа і асноўны) прынцып—плянавыя заданьні дзяржавы. Другі прынцып, які неабходна ўлічыць пры ўвядзеньні севазваротаў—гэта нагрузка на адзінку пасеўнай плошчы, павінна быць прынята пэўная сыстэма паляводзтва. Пры выпрацоўцы севазваротаў павінна быць улічана мэханізацыя сельскагаспадарчай вытворчасці, ні ў якім разе не абмяжоўваючыся сёнешнім днём, патрэбна ўлічыць усе тыя працэсы, якія будуць адбывацца ў бліжэйшыя перыяды. Пры складаньні севазваротаў павінны быць складзены лепшыя ўмовы для данай гаспадаркі для вядучых культур.

Каб справа павышэньня ўраджайнасьці стала справай гонару шырокіх мас калгасьнікаў, каб шпарчэй



Рапарт агратэхнічнаму зьезду калгаса імя Домбала, Барысаўскага раёну.

прасундзь агратэхніку ў працоўныя масы—неабходна ў кожным калгасе, саўгасе арганізаваць аграінічныя гурткі.

Некаторыя таварышы ў гэтым сумняваюцца, спасылаючыся на недахоп спецыялістаў для кіраўніцтва працай гурткоў, але таварышы з такімі сумненнямі зусім памыляюцца. На месцы можна знайсці сілы, якія змогуць кіраваць аграінічнымі гурткамі. Напрыклад, ці можна пры дапамозе мясцовых сіл распрацаваць пастановы партыйных і савецкіх арганізацый пра павышэнне ўраджайнасці, пра паляпшэнне догляду за глебай, пра правядзенні ў жыццё аграінімуму і г. д. і г. д.—бязумоўна можна.

Калі-ж такі гурток маецца ў буйных сацыялістычных гаспадарках—можна і нават неабходна ў бліжэйшы час практыкаваць адчыненне вясковых агратэхнічных школ. Справа арганізацыі аграінічных гурткоў павінна атрымаць самае шырокае пашырэнне ў нашых сацыялістычных гаспадарках.

Усю працу і вопыт па павышэнні сацыялістычнага ўраджая неабходна шырока папулярызаваць на старонках нашага друку, на сходах з тым, каб прыкладныя ўзоры ў барацьбе за павышэнне ўраджая сталі здабыткам кожнай сацыялістычнай гаспадаркі,



Дэлегаты агратэхнічнага з'езду слухаюць даклад тав. Рачыцкага.

кожнага калгасніка, рабочага саўгасу, МТС і агранома.

Вось рад тых задач, за якія ў штодзённай сваёй рабоце павінны змагацца нашы спецыялісты ў калгасах і саўгасах, штодзённа дапамагаючы партыйным і савецкім арганізацыям у актыўнай барацьбе за высокі сацыялістычны ўраджай. М. Варанедкі.

Не дапусьціць зрыву пляну пасеву ільну

(Полацкі раён)

Згодна пляну ў гэтым годзе ў Полацкім раёне патрэбна засеяць 7.500 га ільну, што дае значны прырост у параўнанні з мінулым годам. Пад тэхнічнымі культурамі раён абавязаўся давесці пасевную плошчу да 10,1 проц. агульнай плошчы раёну ці 21,2 проц. да яравога кліну. Але трэба адзначыць, што гэтыя абавязацельствы выконваюцца дрэнна. Аб гэтым сьведчаць факты.

Маюцца выпадкі яўнага зьмяншэння плянаў пасеву ільну па радзе калгасаў. Напрыклад, калгас „Гігант“, Баярскага сельсавету, зьменшыў плян сяўбы ільну на 29 гектараў.

— Лен у нас ня вельмі родзіць,—заліляе старшыня калгасу.

Такія факты наглядзіліся і ў калгасе „Акцябр“, Гомельскага сельсавету. У калгасе „Савецкая Беларусь“, Махіроўскага сельсавету, згодна пляну трэба засеяць 50 га ільну, але апартуністычнае кіраўніцтва калгасу палічыла „неметазгодным сеяць так шмат ільну“ і скараціла плян на 25 га.

Яўна пагражаючая справа і з загатоўкай насення ільну. Насенне, якое мелася ў калгасах, дрэнна ў некаторых выпадках захоўвалася. Так у рэзультате надбайнасці кіраўніцтва ў калгасе „Новы шлях“, Бабыніцкага сельсавету, сабрэла 4 тыс. 478 кг ільна-насення. Агромам Ветрынскай МТС, які прымацаван да гэтага калгасу нават не паказваўся ў калгас.

Зусім у незадавальняючым становішчы знаходзіцца засыпка насенных фондаў па Ветрынскаму сельсавету, які ўваходзіць у раён дзейнасці Ветрынскай МТС. Калгас „КІМ“ павінен быў засыпаць 70,4 цнт ільна-насення, а засыпана толькі 59 цнт. У калгасе-ж „Ідэал“ патрэбна засыпаць 64,8 цнт, засыпана-ж 13 цнт. Калгас „Чырвоны молат“ засыпаў толькі 2,5 цнт, замест 19,3 цнт, „Свабода“ з па-

трэбных 72 цнт засыпаў толькі 3 цнт, „Перамога“ з 74 цнт засыпаў 0,5 цнт. Такое самае становішча і ў астатніх калгасах „Мопр“, „Аўтадор“.

Такое ганебнае становішча з загатоўкай насення ільну Ветрынскі сельсавет ня вельмі турбуе. Сельсавет па ранейшаму спасылаецца на „авось“, на недапушчальны самацёк.

Маецца значны недахоп насення ў калгасе „Трактар“ Верхачэнскага сельсавету, „Ленінскі прамень“. У Тураўлянскім сельсавете ільна-насення не хапае на 31 проц. ад патрэбнай колькасці. Ёсць і такія выпадкі, калі насенне (галюўкі) ільну ляжыць у галоўках на такою не абмалочаным (калгас „Прамень Леніна“, Аплейскага сельсавету).

Нельга не адзначыць, што райза і райкалгассаюзам справе сваячасовай загатоўкі насення ільну, забяспечэння вызначанай плошчы для пасеву ільну насеннем не аддаецца патрэбнай увагі,

У райза адсутнічае сталы вучот засыпкі насення тэхнічных культур; работа апарату райза не перабудавана ў напрамку чоткасці і апэрацыйнага кіраўніцтва ходам падрыхтоўкі да важнейшай сельскагаспадарчай кампаніі—веснавой сяўбы.

Справа арганізацыі насеннай узаемадапамогі калгаснікаў, шляхам рэалізацыі аблігацый насеннай пазыкі ў калгасах Полацкага раёну не разгорнута.

Трэба неадкладна пакончыць з стаўкай на самацёк у падрыхтоўцы да сяўбы. 7.500 га ільну ў гэтым годзе трэба засеяць, ня менш. Райкалгассаюз, райза павінны неадкладна перабудаваць свой апарат на аснове чоткасці, апэрацыйнасці. Усялякую недаацэнку сваячасовай падрыхтоўкі да сустрэчы вясны трэба бязьлітасна выкарчаваць.

Анатоль Шустры.

За высокую якасьць перадпасаўной апрацоўкі глебы

Раньні пасеў зернавых і ўсямернае скарачэньне тэрмінаў пасяўных і перадпасаўных работ зьяўляюцца асноўнай умовай павышэньня ўраджайнасьці.

Перадпасаўную апрацоўку глебы пад яравыя можна падзяліць на наступныя тэхнічныя моманты.

1. Перадпасаўная апрацоўка зяблівая і пластоў.
2. Веснавое ворыва.

Важнейшай суштаўной часткай веснавых работ—гэта павінны засвоіць сабе зусім выразна ўсе працаўнікі—зьяўляецца магчыма раньні пасеў пры максымальным захаваньні вільгаці ў глебе.

Як толькі сьдзе з поля снег патрэбна заразжа, як толькі можна выехаць на поле з трактарам ці коньмі, перабаранаваць. Калі зябліва было заворана якасна добра (камкаватае, без агрэху), дык баранаваньне ў два сьляды дастаткова добра разрыхляе глебу. Камкаватая, з вялікімі пластамі глеба, якая добра перамерзла, добра рассыпаецца пад уплывам удараў зубоў бараны. У асноўным на глебах чарназёмных, каштанавых, сярэдня-цяжкіх баранаваньне зябліва ў два сьляды бараной „Зіг-Заг“ зьяўляецца зусім дастатковым для падрыхтоўкі глебы да пасеву. Ускладненьне апрацоўкі, г. зн. прымяненьне апрача барон экстырпатар, дыскаваньня, катка і іншых прылад перадпасаўной апрацоўкі, калі гэта не патрабуецца станам глебы, ня толькі павялічвае ўраджай, а ў некаторых выпадках нават вядзе да паніжэньня яго.

На глебах цяжкіх, якія сплываюцца, дзе баранаваньне не дае дастатковай распрацоўкі, патрэбна прымяняць апрача бараны і інш. прылады рыхленьня. Утварыць якасную ацэнку розных рыхленьняў уне ўвязкі з характарам глебы і вытворчымі асаблівасьцямі гаспадаркі,—няма ніякай магчымасьці. У залежнасьці ад тых ці іншых умоў можна прымяняць культыватар, экстырпатар ці дыскавую барану. Аднак пры рабоце з прыладай патрэбна памятаць, што неабходна ўзрыхліць глебу, як можна менш пераварочваць яе, з тым, каб максымальная захаваць вільгаць.

Патрэбна памятаць, што на каштанавых, якія лёгка сплываюцца, глебах культыватар і дыскавая барана даюць добрыя вынікі.

Шмат якія працаўнікі пры разьмеркаваньні работ у той ці іншай пасялядоўнасьці ня ведаюць, што рабіць раней—ці баранаваць усё зябліва, а потым ужо сеяць, ці баранаваньне ўтвараць адначасова з пасевам. Усесаюзная канфэрэнцыя па сухенню ў сваіх пастановах зусім пэўна адказала на гэтае пытаньне: „Баранаваньне зябліва павінна зьявіцца першай веснавай работай, пры чым гэта работа павінна быць адразу-ж праведзена на магчыма большай плошчы“. Гэта, вядома, зусім не адзначае, што, захапіўшыся баранаваньнем, можна забыць пра сяўбу. Пастанова кавстатуе, што першыя дні веснавых работ павінны быць адданы баранаваньню, пры чым за гэты час патрэбна забаранаваць як

мага большую плошчу, затым пераклучыцца на сяўбу, поруч з ёю канчаючы баранаваньне.

Даныя апорных пунктаў і занальных станцый рэзка падкрэсьліваюць гэтую ўмову. Так, па даных Багучарскага вопытнага поля позны пасеў пры раньнім баранаваньні паніжае ўраджай усяго на 0,8 цэнтн. з га, у той час, як позны пасеў пры позным баранаваньні паніжае ўраджай ужо на 2,3 цэнтн. з га.

Падрыхтоўка пластоў пад яравыя культуры можа некалькі ўскладніцца ў залежнасьці ад таго, былі яны ўвосень прадыскаваны ці не. Патрэбна сказаць, што пры апрацоўцы даліны мы маем параўнаўча вельмі нешматлікія даныя, але і тыя, якія маюцца, гавораць, што асенняе дыскаваньне перад веснавым ніякіх асаблівых пераваг ня мае. У той-жа час дыскаваньне патрабуе даволі значнага часу і затраты сілагадзін і, бязумоўна, ня можа не адцягнуць тэрміну пасеву. Такім чынам, розьніца ў перадпасаўной апрацоўцы пластоў перад зяблівам будзе тая, што пласты патрэбна добра прадыскаваць, калі гэта апэрацыя не прароблена з восені. Калі-ж дыскаваньне прароблена з восені, дык патрэбна абмежавацца баранаваньнем цяжкай бараной у два сьляды.

У гэтую веснавую пасеўную кампанію перад намі паўстае нанава пытаньне аб веснавым ворыве. Яе агра-тэхнічнае значэньне ўсім вядома—веснавое ворыва вельмі зьніжае ўраджай у параўнаньні з зяблівам, але пры правільнай арганізацыі веснавых работ гэтае паніжэньне можна значна паслабіць. Веснавое ворыва, утворанае сваячасова, з самага пачатку веснавых работ, так, каб яно не асабліва адцягвала пасеў, дае больш ці менш здавальняючыя вынікі. Аднак гаспадарка павінна ўявіць сабе тое, што налічча веснавога ворыва ўскладняе веснавую кампанію і патрабуе асаблівай арганізацыйнай дакладнасьці, асабліва ў сваячасовым утварэньні ўсіх веснавых работ.

Пры наліччы веснавога ворыва пажадана ўтвараць яго і пасеў адначасова, прымяняючы для гэтай маты букэры. Пры адсутнасці букэраў ворыва можна ўтвараць плугамі, скараворнікам і інш. прыладамі, пры абавязковай умове баранаваньня заразжа ўсьлед за ворывам, лепш за ўсё ў адным агрэгате. Глыбіня веснавога ворыва павінна быць ня вышэй 8—10 сантмэтр., бо паглыбленьне ня толькі не павышае, але нават і паніжае ўраджай.

Сэлетняя пасеўная кампанія ўскладае на нас надзвычайна вялікія абавязкі, яна патрабуе напруджаньня ўсіх вытворчых магчымасьцяў. Толькі пры захаваньні б-ці ўмоў т. Сталіна мы зможам „пры даных матар'яльных сродках, на аснове большай эканоміі, лепшага выкарыстаньня вытворчых магчымасьцяў, лепшай мабілізацыі сіл і лепшага практычнага кіраўніцтва даць краіне больш прадукцыі і лепшай якасьці“ (з рэзалюцыі XVII партканфэрэнцыі).

М. І.

Мабілізаваць усе вытворчыя магчымасьці на колькасныя і высока-якасныя паказчыкі ў апрацоўцы глебы

ВЫВУЧИМ МІНЭРАЛЬНЫЯ УГНАЕНЬНІ

У справе падвышэння ўраджайнасці ўнясенне мінеральных угнаеньняў адыгрывае вялікую ролю. Адначасова з унясеннем мінеральных угнаеньняў кожны калгаснік павінен ведаць, пад якія расьліны яго патрэбна ўносіць і як ляпей яго скарыстаць.

У гэтым артыкуле мы разгледзім фасфарытныя угнаеньні і іх дзейнічаньне на павышэньне ўраджайнасці. Фасфарытныя угнаеньні адносяцца к няпоўным угнаеньням, таму што ў сваім складзе трымаюць адзін фосфар.

Да фасфарытных угнаеньняў адносяцца: фасфарытная мука, суперфосфат, касьцяная мука і інш.

Фасфарытная мука. Па надворнаму выглядзе фасфарытная мука—парашок, які мае шэраваты колер. Фасфарытную муку патрэбна ўжываць на глебах кіслых, як падзолістых, забалочаных, тарфяных. Такое ўнясенне фасфарытнай мукі залёжыць ад таго, што яна ў сваім складзе мае фосфар у надта цяжка растварымым стане. Фасфарытная мука вельмі танна каштуе і яна добра дзейнічае на павышэньне ўраджайнасці на працягу 4—5 год і больш. Фасфарытная мука добра дзейнічае на павышэньне ўраджайнасці з торфам. Пры такім унясенні ў глебу, фасфарытная мука прымешваецца к торфу ў часе яго прыгатаваньня, як угнаеньня. Лепш за ўсё фасфарытную муку ўносіць пад азійныя культуры. Таксама магчыма ўносіць і пад яравыя.

Фасфарытную муку трэба ўносіць у глебу як мага раней. Такое ўнясенне робіцца для таго, каб перавесці частку фосфару з дрэнна асваемага стану ў добры. На адзін га плошчы патрэбна ўносіць наступную колькасць фасфарытнай мукі: калі фасфарытная мука трымае 24 проц. фосфару, патрэбна ўносіць ад 3 да 4 цэнт. на га, а калі 18 проц. фосфару, дык ад 5 да 8 цэнт. на 1 га.

ШЫРЭЙ ВЫКАРЫСТАЦЬ ТОРФ НА УГНАЕНЬНЕ

Торф недастаткова выкарыстоўваецца, як сродак павышэння ўраджайнасці. Ня глядзячы на ўсе свае перавагі, тарфяны падсыціл яшчэ не знайшоў масавага ўжывання ў жывёлагадоўчых саўгасах і калгасах. Між тым шматгадовыя даныя вопытных устаноў і практыка перадавых саўгасаў пераканаўча гавораць за тое, што тарфяны гной эфэктыўней саламянага.

Так, сярэднія пяцігадовыя даныя (1926-1930 г.) Усесаюзнага інстытуту торфу даюць такі малюнак: ураджай збожжа без угнаеньня 13,2 цэнт. з га, пры ўнясенні 36 тон саламянага гною ўраджай павышаецца да 19,4 цэнт з га (147 проц.), пры ўнясенні 36 тон тарфянага гною ўраджай збожжа павышаўся да 21,2 цэнт. з га (160 проц.). Такім чынам, аднолькавая колькасць тарфянага гною давала прыбаўку ў параўнанні з саламяным гноем на 13 проц.

Асабліва добра ўдавалася на тарфяным гнаі бульба. Так, без угнаеньня ўраджай бульбы складаў 101 цэнт. на га. Пры ўгнаеньні саламяным гноем ураджай узрастаў да 140 цэнт і пры ўнясенні той-жа колькасці тарфянага гною ўраджай складаў 169 цэнт. на га.

Другі від угнаеньня—тарфяныя кампосты, якія атрымліваюцца шляхам зьмешвання торфу з фасфарытам, попелам, начным золатам.

Суперфасфат. Другім фасфарытным угнаеньнем зьяўляецца суперфасфат, які трымае ў сваім складзе фосфар. Суперфасфат па надворнаму выглядзе таксама парашок, але які лепш разбаўляецца ў вадзе, чым фасфарытная мука, таму хутчэй і дзейнічае на расьліну, чым фасфарытная мука.

Суперфасфат мае цёмна шэры колер. Уносіць суперфасфату на 1 га патрэбна ад 1,5 да 5 цэнт., у залежнасці ад трымання фосфару. Чым фосфару больш, тым менш патрэбна яго ўносіць у глебу і наадварот. Суперфасфат ляпей ўносіць пад азійныя расьліны. Для гэтага ляпей даваць суперфасфат да гною. Пры дабаўцы да гною суперфасфату патрэбна даваць палавінную дозу. Магчыма суперфасфат ўносіць пад яравыя расьліны, асабліва збожжавыя. Пры ўнясенні вясною, суперфасфат патрэбна ўносіць не раней, як за тыдзень да пасеву. Суперфасфат трэба заворваць на 12—15 сант. Раскідваць трэба суперфасфат спецыяльнымі для гэтай мэты тукавымі сеялкамі. Праз тукавую сеялку мы раўнамерна раскідваем угнаеньне на полі.

Дзейнічае суперфасфат на працягу 3 год і больш. **Касьцяная мука.** Касьцяная мука зьяўляецца фасфарытным угнаеньнем. Выпрацоўваецца касьцяная мука на заводах з касьцей. Акрамя фосфару, касьцяная мука мае ў сваім складзе і азот. Муку гэту трэба ўносіць у глебу загадзя да пасеву. Лепш касьцяную муку ўносіць пад азійныя культуры, як жыта. Яе ляпей ўносіць за 4—8 тыдняў да пасеву і ўжываць на глебах лёгкіх, пясчаных і падзолістых.

Пры ўнясенні ў глебу, касьцяную муку патрэбна зьмешваць з пяском і потым ужо раскідваць на полі. Пры расходваньні касьцяной мукі без пяску вельмі пыліць. Уносіць на 1 га плошчы патрэбна ад 2 да 4 цэнт. у залежнасці ад якасці касьцяной мукі. Аграном А. М.

Па даных Усесаюзнага Тарфянога Інстытута і апорных тарфяных пунктаў кампосты з попелам і фасфарытам (найменш эфэктыўны від кампостаў) даюць прыбаўку да 55 проц. супроць няўгноеных палёў.

Значна эфэктыўней кампосты торфу з начным золатам—торфафекалім. Так, па поўным мінеральным угнаеньні (45 кг азоту, 50 кг фосфаркай кіслаты і 50 кг вокісі кальцыя), атрыманым па даных Інстытуту, ураджай канопель у 32,3 цэнт. саломы, а па торфафекаліях пры ўнясенні іх у разьмеры 27 тон на га ўраджай павысіўся да 60,3 цэнт. на га.

Ня меншай увагі заслугоўвае торф як непасрэднае угнаеньне. Унясенне торфу трэба разглядаць, як адзін з сродкаў мэліарацыі бедных, бласструктурных глеб. Унясенне торфу паліпашае фізычныя ўласцівасці пясчаных і гліністых глеб.

Работа Новазыбкаўскай станцыі, а таксама даныя Інстытута за 1930 год зусім пацьвярджаюць гэтае становішча. Ураджай бульбы па поўных мінеральных угнаеньнях (азот, фосфар, калі) складаў 178 цэнт. з га, а па торфу, унесенаму пад збожжа, плюс тое-ж поўнае угнаеньне складаў 210 цэнт. на га.



ШТО ДАЕ ВАПНАВАНЬНЕ ГЛЕБЫ

Зараз, калі перад намі пастаўлена задача ва ўсю шырыню, каб павысіць ураджайнасьць збожжавых культур на 12 проц., тэхкультур (лёну і канпель) на 15 проц., бульбы на 20 проц.—надзвычайна вялікае значэньне набывае вапнаваньне глебы.

Згодна пастановы НКЗ БССР у гэтым годзе павінна быць завапнавана 60 тыс. га плошчы, з якіх 32000 га ўвесну 1932 году.

Дзякуючы вапнаваньню глебы цяжкія гліністыя глебы робяцца больш рыхлымі і ляпей апрацоўваюцца, што адгрывае вялікую ролю ў справе накапленьня перагною ў глебе, чым ствараюцца добрыя ўмовы для росту расьлін. Акрамя гэтага, вапна дапамагае пераводу калія і фосфару, якія знаходзяцца ў глебе, з цяжкага ў лёгкарастворны стан, адначасова не дае вымывацца спажывным матэрыям. Але перад тым, як уносіць вапну ў глебу, патрэбна ведаць, ці патрабуе глеба ўнясення вапны, ці не. Перад унясеннем вапны, глеба павінна быць дасьледвана. Пры дасьледваньні глебы патрэбна адначасова і ўстанавіць дозу ўнясення вапны. Калі мы вапну будзем уносіць ня ведаючы глебы, то можам атрымаць замест карысьці страту для гаспадаркі. Для кожнай глебы маецца норма ўнясення вапны. Лішнія дозы будуць паніжаць ураджайнасьць расьлін.

Для таго, каб правільна падыйсьці да вапнаваньня глебы, патрэбна ўлічваць, як самую глебу, так і якасьць вапны. Праз вызначэньне кіслотнасьці глебы мы зможам з большай дакладнасьцю вывучыць колькі патрэбна ўносіць вапны ў глебу. У мясцовасьцях з кіслымі падзолістымі глебамі, якія патрабуюць вапнаваньня, вада бывае ў большасьці афарбавана ў чырванаваты колер. Гэты колер паказвае на недахоп вапны ў глебе. У гэтую глебу абавязкова патрэбна ўносіць вапну.

Вызначыць кіслотнасьць глебы можна пры дапамозе лакмусавай паперы. Для гэтага патрэбна ўзяць пробы некалькіх глеб. Пробы гэтыя змешваюцца.

З змешанай глебы патрэбна адважыць 200 грам глебы. З гэтых 200 грам бярацца 2 чайных лыжкі глебы і ложыцца на чысты сподак. У сподак з глебаю дадаецца хлёрысты натр і ўсе гэта добра перамешваецца. Потым бярацца сіняя лакмусавая папера і ложыцца адным канцом на глебавую сумесь з рашчынаю хлёрыстага натру. Хлёрысты натр—гэта ёсьць ня што іншае, як сталовая соль, якую мы ўжываем кожны дзень для стравы. Другі канец лакмусавай паперы, які не знаходзіцца ў глебавай сумесі змочваецца дыстыляванай вадой. У такім стане папера застаўляецца на 5—7 хвілін. Праз паказаны тэрмін папера вымаецца, амочваецца ў рашчыне солі і кладзецца на чыстую белую паперу. Калі сіняя лакмусавая папера пачырванела, дык гэта будзе казаць аб тым, што глеба кіслая і што ў яе патрэбна ўносіць вапну.

Рашчына солі робіцца наступным парадкам: на 1 літр вады патрэбна дадаваць 58 грам хамічна чыстага хлёрыстага натру (сталовай солі).

Для лёгкіх супясчаных глеб патрэбна 3—3,5 тоны молагата вапняку, для сярэдніх суглінкавых—4—4,5 тоны. Перапаленай вапны патрэбна ўносіць у паўтары разы меней. Мергелю магчыма ўносіць ў 2 разы больш, чым вапняку ці крэйды. Вапна роўнамерна раскідаецца на полі і заворваецца, або забараноўваецца так, каб яна добра перамяшалася з глебаю. Раскідаць вапну патрэбна спецыяльнымі сеўнікамі. Вапну лепей уносіць за некалькі месяцаў да сяўбы. Пад яравыя культуры лепей уносіць увосень пры зяблевай заворцы, а пры засеве азімых—вапну ўносіць увесну. Пры вапнаваньні глебы вапну можна ўносіць з гноем, торфам. На 1 га плошчы гною трэба ўносіць 18 тон, торфу 36 тон. Пры гэтым вапна ўносіцца пры першым ворыве, а гной пры другім.

Аграном А.

ВОРАГІ ВЫСОКАГА УРАДЖАЮ

Пырнік звычайны (Мал. 1)

1. Корань пырніка. 2. Колас. 3. Каласок. 4. Адкрытая кветка. 5. Фальшывы плод.

Распаўсюджан амаль усюды, размнажаецца ў глебе каранямі на глыбіні 15—20 сант.



Асноўная мера барацьбы—выцягваньне з глебы караньяў цяжкімі або пружыновымі культыватарамі ў сухое надвор'е пасья глыбокага ворыва на 15—20 сант. Сабраныя карані звозіць з палёў або спальваць на месцы.

Пырнік добра зьнішчаецца таксама пажніўнай няглыбокай заворкай пэрыядычна, па меры зьяўленьня пасынкаў. Палушчанае поле заворваць з восені.

Мышак шызы. (Мал. 2)

1. Каласок. 2. Насеньне мышаку. 3. Насеньне проса.

Распаўсюджан амаль усюды ў вялізарнай колькасці ў паўсухменных раёнах. Засьмячае ўсе пазьнія культуры: проса, суданку, магар і прапашныя, як кукурузу, сланечнік, буракі і інш. Надзвычай разрастаецца па іржышчы. Асабліва моцна засьмячае проса.

Мера барацьбы—лушчэньне іржышча палёў. Пры культуры пазьніх расьлін усходы мышаку зьнішчаць паўторнай няглыбокай апрацоўкай да пасева.

Больш увагі мерапрыемствам па барацьбе з хваробамі лёну

Партыя і Савецкая ўлада вялікую ўвагу зьвяртаюць на пасеў тэхнічных культур і на павялічэньне іх ураджайнасьці. Згодна пастанова ЦК КП(б)В і Саўнаркома БССР аб правядзеньні веснавой сельскагаспадарчай кампаніі, у гэтым годзе ўраджайнасьць лёну павінна быць павялічана на 15 проц. Такое павялічэньне можа быць здзейсьнена праз правядзеньне ўсіх агранамічных мерапрыемстваў па засеву лёну. Таму, павялічэньне ўраджайнасьці лёну, як выдучай тэхнічнай культуры сельскай гаспадаркі ў ільнадных раёнах БССР, зьяўляецца баявой і неадкладнай задачай. У правядзеньні агратэхнічных мерапрыемстваў, ва ўнясенні мінеральных угнаеньняў, разьвядзеньні добрага чыстасортнага насеньня вялікую ролю адыгрывае калектыўная і плянавая барацьба з хваробамі лёну.

Пры буйных сацыялістычных гаспадарках патрабуецца ўвядзеньне новых машын, дзякуючы якім магчыма было б ахапіць як мага большую плошчу. Таму ў сучасны момант пры арганізацыі буйных калгасаў, саўгасаў і МТС барацьба з хваробамі лёну павінна ставіцца ва ўсю шырыню. Патрэбна ведаць, што лён, як і іншыя сельскагаспадарчыя расліны, паражаецца грыбнымі хваробамі, якія наносяць вялікую страту нашай ільняной гаспадарцы.

Па сярэдняму падліку кожны год хваробы знішчаюць 10—15 проц. усяго ўраджаю лёну, а ў некаторыя годы нават яшчэ і больш. Пры вялікім заражэньні лёну грыбнымі хваробамі, даўжыня валакна памяншаецца на адну трэць ці чвэртку даўжыні ў параўнаньні з здаровым валакном. Акрамя таго што валакно хворае мае меншую даўжыню, яно мае і дрэнную якасьць. Насеньне хворага лёну больш шчуплае і мае цьмяны адцэнак. Кожнаму калгасьніку, саўгасьніку трэба памятаць, што адным з момантаў у падняцьці ўраджайнасьці лёну зьяўляецца пасьпяхова і калектыўная барацьба з грыбнымі хваробамі лёну.

Колькасьць ураджаю залежыць ад якасьці насеньня, а таксама правядзеньня другіх мерапрыемстваў, як сваячасовае веснавая апрацоўка глебы пад лён, унясенне мінеральных угнаеньняў.

Якая праца павінна быць ускладзена на брыгады па правядзеньні мерапрыемстваў па падрыхтоўцы насеньня лёну да пасеву? Па-першае, патрэбна зрабіць ачыстку ільнянага насенфонду ад сарнякоў, правярць усходжасьць яго, чыстату, а па-другое, правесці спробу ці заражана насеньне грыбнымі хваробамі і зрабіць пратручваньне насеньня, калі гэта патрабуецца.

Калі будзе зроблена ачыстка насеньня, патрэбна зрабіць вызначэньне чыстаты насеньня лёну. Трэба мець чыстату насеньня ня менш 97 проц., г. з., што на 100 вагавых частак павінна быць ня больш

3 вагавых частак прымесьі сорных траў. Калі на 100 вагавых частак будзе 10 частак вагавых прымесьі, то тады насеньне лёну патрэбна зноў прапусьціць праз трыер ці ільнатрашчотку. Пасьля ачысткі насеньня лёну патрэбна вызначыць усходжасьць апошняга. Насеньне лёну павінна мець усходжасьць ня менш 95 проц.

Вызначэньне ўраджайнасьці лёну праводзіцца такім чынам: бяруцца невялікія пробы з розных месцаў ільнянага насенфонду і добра перамешваюцца, а потым адлічваецца 100 зернят. Гэтыя зерняты завертаюцца ў мяккую анучку і кладуцца ў сподак з вадою. Анучка павінна быць увесь час мокраю. З часу прарастаньня насеньня патрэбна кожны дзень лічыць колькі прарасло; тыя зярняты, што на працягу 10 дзён прараслі, лічацца ўсходжымі. Калі на працягу гэтага часу з 100 зернят прарасло 95, то гэта будзе казаць, што ўсходжасьць насеньня 95 проц. Пры гэтым, сподак неабходна ўвесь час трымаць у цёплым памяшканьні. Насеньне не патрэбна заліваць вадою. Пасьля вызначэньня ўсходжасьці насеньня, далей патрэбна зрабіць вызначэньне, ці заражана насеньне лёну хваробамі. Неабходна ў кожным калгасе, саўгасе, пры дапамозе аграномаў, зрабіць праверку насеньня, каб папярэдзіць засеў хворым насеньнем.

Вызначэньне заражанасьці насеньня праводзіцца такім чынам: бяруцца некалькі проб, зьмешваюцца і потым адлічваецца 200 зярнят. Потым бяруцца сподак і фільтравальная папера. Фільтравальная папера кладзецца ў сподак так, каб канцы яе былі загнуты і спущаны ў ваду. Сярэдзіна павінна быць узнята над вадою. Адабранае насеньне кладзецца на сярэдзіну паперы. Сподак з насеньнем ставіцца ў цёплае месца з тэмпературай ад 20 да 25° Ц. Воду пры выпарваньні патрэбна дабаўляць. Праз 8—9 дзён на растках насеньня будуць чырвоныя кропкі, рыскі ці белая цвіль. Такія адзнакі будуць сьведчыць аб тым, што насеньне лёну заражана грыбком. Калі на 100 штук зярнят будзе 10—15 пр. хворых, то яго магчыма высеваць, але перад пасевам лепш утвараць пратручваньне яго.

Пратручваньне насеньня лепш утвараць сухім мэтадам таму, што пры мокрым спосабе пратручваньня лён робіцца сьлізікім.

Для сухога пратручваньня ўжываецца парашок АБ. Парашок АБ вельмі ядавіты і мае да 38 проц. вуглякіслай медзі. На 1 тону насеньня патрэбна браць 1 кгр. парашку АБ. Апыленае насеньне немагчыма ўжываць для стравы. Апыльваньне насеньня ўтвараецца ў спецыяльных машынах для сухога пратручваньня насеньня.

Кожны калгас, саўгас, кожны калгасьнік, рабочы саўгасу павінен вялікую ўвагу зьвярнуць на правядзеньне мерапрыемстваў па барацьбе з хваробамі лёну.

Аграном Маркавец.

Барацьба з хваробамі лёну павінна стаць аднэй з цэнтральных задач у барацьбе за высокі ўраджай

ЗБОРУ НАСЕНФОНДАЎ—БАЯВЫЯ ТЭМПЫ! БОЛЬШ УВАГІ АГРАТЭХНІЦЫ

(Магілеўскі раён)

Па аграцэхніцы для павышэння ўраджайнасці ў саўгасах і калгасах на Магілеўшчыне яшчэ амаль нічога ня зроблена. На гэтым важнейшым вучастку арганізацыйна-гаспадарчага ўмацавання калгасаў і барацьбы за высокі ўраджай сацыялістычных палёў, нераспачаты край работы.

У мінулым годзе адбылася раённая канфэрэнцыя спецыялістаў сельскай гаспадаркі, якія для разгортвання належнай работы высунулі шэраг канкрэтных прапаноў і рэзалюцый, але яны ня былі ператвораны ў баявую праграму дзейнічання па працоўнай аграцэхніцы ў гушчы калгасных мас Магілеўшчыны.

Прагаласавалі, пастанавілі... і пастановы і рэзалюцыі засталіся ў папках раённых арганізацый (РКС і інш.). Таксама няма ніякіх звестак аб колькасці арганізаваных у калгасах раёну аграцэхнічных гурткоў. Такое становішча маецца і ў МТС.

Урокі мінулага году ня ўлічаны. Райкалгассаюз, МТС, райза нічога ня робяць па мабілізацыі свайго апарату на гэты адказнейшы вучастак работы.

Магілеўскі раён заключыў саўмову з Аршанскім на лепшае правядзенне трэцяй бальшавіцкай вясны, дзе Магілеўшчына абавязалася да 10 сакавіка скончыць ачыстку насення, абмен на гатунковае і арганізаваць у 80 калгасах курсы па аграцэхніцы. Ачыстка насення выкана на 70 проц., а курсаў арганізаваны адзінкі. Магілеўшчына абавязалася вывезці 144.110 вазоў гною, а вывезена менш 100 тысяч вазоў.

Між тым, яшчэ горш гэтага становішча са складаннем насенных фондаў па калгасах раёну. Засыпана зернавых культур 81,8 проц., бульбы—62,3 проц., тэхнічных культур—56,4 проц. і вікі—12 проц. Мясцовыя рэсурсы не скарыстоўваюцца. Але разам з гэтым, перадавыя сельсаветы раёну ўжо скончылі засыпку насенных фондаў, як: Вэндарскі, Мастоцкі і Дашкаўскі сельсаветы.

Справа з падрыхтоўкай да сяўбы павінна стаць у цэнтр увагі ўсёй работы раёну.

Г. М.—н.

ПА-БАЯВОМУ РЫХТУЕМСЯ ДА СЯЎБЫ

(Стара-Дароскі раён)



Рамонт с.-г. інвентару ў калгасе „Новы Шлях“, Астрашчыцка-Гарадоцкага сельсавету.

Саўгас Палажэвічы падрыхтоўку да сяўбы распачаў яшчэ ў студзені месяцы. Па пляну саўгасу патрэбна засеяць 50 га аўса, 80 га бульбы, 70 га грэчкі пад зялёнае ўгнаенне, 70 га канюшыны, 40 га сарадэлі і 15 га сілонных культур. Гэты плян абгавораны на вытворчай нарадзе і агульным сходзе рабочых, дзе ўнесена шмат рацыяналізатарскіх прапаноў рабочымі па хутчэйшаму і лепшаму правядзенню веснавой

Саўгасныя машыны, трактары і сельскагаспадарчы інвэнтар адрамантаваны поўнасьцю. Конскай цягавай сілай саўгас таксама забяспечан.

У рабоце па рамонту машын і сельскагаспадарчага інвентара асабліва паказалі ўдарныя тэмпы стальмашная і кавальская майстэрні, якія заключылі паміж сабой саўмовы на лепшы і хутчэйшы рамонт машын і сельскагаспадарчага інвентару. Для лепшых ударнікаў саўгасам вызначана 3 прэміі: боты, чаравікі і касцюм.

З 17 лютага распачалі працу аднамесячныя курсы рабочых. На агульным сходзе рабочых распрацавана пастанова XVII партканфэрэнцыі, дзе асабліва зацікавіліся рабочыя тэзісамі другой пяцігодкі.

Дрэнна тое, што ні партыяка, ні дырэкцыя, ні рабачком не пацікавіліся распрацаваць 6 умоў Сталіна, пастанову ЦК і СНК БССР аб веснавой сельскагаспадарчай кампаніі.

Ня ўвязан з падрыхтоўкай конкурс „Правды“ па арганізацыйна-гаспадарчаму ўмацаваньню калгасаў. Упушчае павінна быць распрацавана.

Па баявому рабочы калектыў сустрэне трэцюю бальшавіцкую вясну і з посьпехам выканае і перавыканае плян.

М. Шэшка.

УЗЯЦЬ УДАРНЫЯ ТЭМПЫ

(Чэрвеньскі раён)

Посьпех сяўбы—адна з галоўнейшых умоў пасьпяховага выканання пляну чацьвертага заключнага году першай пяцігодкі, адно з самых галоўных зьвеньняў ўмацавання калгасаў, новы ўдар па разьбітаму, але недабітаму яшчэ кулаку.

Аднак падрыхтоўка да сяўбы па раёну разгортнута далёка недастаткова, а ў некаторых сельсаветах зусім слаба. Насенныя фонды на 5 сакавіка па яравых збожжавых культурах у калгасах засыпаны на 95 проц. і страхавы фонд на 69 проц. Па

тэхнічных культурах (лён, каноплі) на 46 проц. і страхавы фонд па гэтых культурах на 21,3 проц. Бульбы засыпана—76,5 проц. і страхавы фонд—48 проц. Па асноўных травах засыпана—вікі 35,9 проц., сярдадзі—13,4 проц., канюшыны—29 проц.

Зусім дрэнна абстаіць справа з утварэннем страхавых фондаў насення па аднаасобнаму сэктару. Так, з 1.514 цнт па пляну засыпана на 5 сакавіка ўсяго толькі 74 цнт.

Недапушчальна марудна ідзе ремонт сельскагаспадарчага інвентару ў большасці калгасаў. Пługі і бароны адрамантаваны толькі на 58 проц., вазы—на 29 проц.

Плян завозкі мінеральных угнаенняў выканан усяго толькі на 19 проц., вапны—на 3,4 проц. Таксама зусім слаба разгорнута вывозка гною. Гной вывезен толькі на 23 проц.

Ачыстка насення выканана па раёну на 49,8 проц., што ні ў якім разе нельга лічыць здавальняючым.

НОВЫ СПАСАБ ВЫЗНАЧЭННЯ ЁСХОЖАСЬЦІ НАСЕННЯ ІЛЬНУ

Прафэсар Нялюбаў, вучоны спецыяліст лябараторыі фізіялёгіі расьлін Усесаюзнай акадэміі навук, выпрацаваў новы спосаб вызначэння ўсхожасці насення.

Гэты спосаб заснован на тым, што мёртвы зародак (няўсхожае семя) афарбоўваецца, усмоктваючы ў сябе фарбу, тады як жывы зародак не афарбоўваецца.

Мэтад заключаецца ў наступным: адлічаныя ад прыбы 100 зярнят ільну кладуцца ў ваду, у якой

Улічваючы такое становішча, райком КП(б)Б камандыраваў раённы актыў у дапамогу сельсаветам і калгасам.

Але поруч з недахопамі шэраг калгасаў раёну паказалі лепшыя прыклады і ўзоры ў падрыхтоўцы да сяўбы. Так, з 86 калгасаў у раёне, 17 калгасаў: „Савецкая Беларусь“, „Краіна саветаў“, „Завет Леніна“, „Сьцяг Кастрычніка“, „Калгаснік Беларусі“, „Фрунзе“, „Важаты“, і інш. скончылі поўнасьцю засыпку насення. Больш, як 12 калгасаў засыпалі насенне на 5 сакавіка на 91 проц. Вельмі дрэнна з засыпай насення абстаіць у калгасях: „Раванічы“, „Чырвоная Ніва“ і „Перадавік“. Гэтыя калгасы амаль не прыступілі яшчэ да засыпкі насення.

Партыйныя, камсамольскія, савецкія і прафсаюзныя арганізацыі і ўся калгасная сыстэма павінны сапраўды паўдарнаму ўзяцца за падрыхтоўку да сяўбы.

І. П.

пры тэмпературы 30 град. трымаюцца 2—3 гадзіны, а пры пакаёвай тэмпературы—18 гадзін. Пасьля гэтага насенне вымаецца з вады, і з яго асыджаюцца іголкамі знімаецца абалонка так, каб зародак не пашкодзіць. Вызваленае ад кажуры насенне кладзецца ў раствор фарбы індыга-кармін (0,2 проц. моднасьці) пры тэмпературы ў 30 град. на 2 гадзіны, а пры пакаёвай—на 4 гадзіны. Насенне, якое афарбоўваецца,—мёртвае, а неафарбаванае насенне—жывое, па ліку якога і вызначаецца ўсхожасць.

ЗА ВЫКАНАНЬНЕ ПЛЯНАЎ ПЛАДОВА-ЯГАДНАЙ ГАСПАДАРКІ

Разгортваньне сацыялістычнай плодова-ягаднай гаспадаркі заключае ў сябе: а) аграмаджаньне існуючых насаджэньняў і б) арганізацыю закладкі новых насаджэньняў у саўгасах і калгасах.


На тэрыторыі Беларусі ў сучасны момант плошча садоў складае каля 30.500 га (акрамя гэтага восеньню 1931 году пасаджана плодовых дрэў каля 6.000 га і ягадных да 600 га). З гэтай колькасці 30.500 га, у пладаносным узросьце плодовых насаджэньняў мы маем прыблізна 22.500 га. Штагодняя валавая прадукцыя іх у сярэднім можа быць 135—136 тыс. тон, што вызначае сярэднягадовую норму скарыстаньня 25—27 кг плоду на душу пры агульным нашым насельніцтве ў 5,3 млн.

Але неабходна адзначыць, што ў большасці нашы сады складаюцца з старых шматгаўтковых насаджэньняў, значная частка якіх не адпавядае сучасным запатрабаваньням. Яны раскіданы, радкія і не карыстаюцца дастатковым агранамічным абслугоўваньнем і г. д. Некаторы процант іх у бліжэйшыя 5—8 гадоў можа знішчыцца. Разьлічваючы на значныя магчымасьці ў сэнсе павышэньня норм скарыстаньня плоду за лік існуючых насаджэньняў, вядома, нам ня прыходзіцца.

Значыць у справе сацыялістычнай рэканструкцыі ў плодова-ягаднай гаспадарцы рашаючым зьяўляецца разгортваньне новых закладак у саўгасах і калгасах, аб'ём і разьвіцьцё якіх павінна знаходзіцца ў адпаведнасьці з будучай рольлю плоду і ягад у харчаваньні працоўнага насельніцтва. З гэтай прычыны перад намі паўстаюць ва ўсю шы-

рыню пытаньні практычнага будаўніцтва буйнай сацыялістычнай плодова-ягаднай гаспадаркі ў інтарэсах правільнага і бесьпералычнага снабжэньня садавінай рабочых, забесьпячэньня прамысловасьці і экспарту.

Наогул, вырашэньне праблемы пладаводства ў першую чаргу павінна даць магутныя крыніцы палепшаньня рабочага снабжэньня высокакалёрычным прадуктам, прымаючы да канца другой п'яцігодкі арыентавочна норму ў год 100 кг плоду. Выходзячы з гэтай нормы наша валавая прадукцыя



плодоў і ягад да 1937 г. павінна вызначацца прыблізна ў 700 тыс. тон. Для гэтага нам патрэбна да гэтага часу мець 130—140 тыс. га плодовых і ягадных насаджэнняў у пладародным узросьце.

Адсюль становіцца зусім зразумелым, што для рэальнага забеспячэння пладамі і ягадамі (у норме 100 кг) насельніцтва, нам неабходна зрупаваць асабліваю ўвагу на шырокім разьвіцьці ў першую чаргу хуткавысьпяваючых парод: ягаднікаў, костачкавых, а таксама гатункаў зерняткавых парод, улічваючы іх хуткае выспяваньне.


Толькі пры шырокім разьвіцьці ў нас хуткаспелых парод мы сапраўды зможам у бліжэйшы час забясьпечыць паказаную норму спажываньня.

Згодна ўстаноўкі Наркамзему БССР, да 1937 году павінна быць нанавя заложана 200—250 тыс. га плодовых і ягадных насаджэнняў. Працэнтныя суадносіны па пародах для нанавя закладзеных насаджэнняў на бліжэйшы час павінны быць захаваны арыентаваўчна такімі: яблынь—65 проц., вішань—13 проц., груш—7 проц., сьліў—4 проц., чаршань—1 проц., ягадных—10 проц.

Паколькі плян шырокага будаўніцтва другой пладова-ягаднай пяцігодкі адначасова павінен вырашаць і праблему падняцьця вытворчасьці пладаводства, дык усім і кожнаму павінна быць зразумелым, што даную праблему перш за ўсё трэба вырашыць шляхам выбару аб'ектаў культуры, г. зн. гатунку, які і зьяўляецца вытворчай асновай асабліва для такіх культур, як плодовые і ягадныя.

Для таго, каб нашы новыя насаджэньні былі прайвільна пабудаваны і зьяўляліся высокагатунковымі, неабходна: а) перайсьці ў сапраўднасьці ад шматгатунковых насаджэнняў да аднатыповых малагатунковых, базуючыся выключна на гатунках высокай якасьці, б) выявіць і ўстанавіць набор стандартных гатункаў, сыстэматычна ўдасканальваючы асартымент, які б задавальняў запатрабаваньні нашага рынку і быў прадметам экспарта.

Улічваючы ўсю важнасьць гатунковага складу насаджэнняў у пладова-ягаднай вытворчасьці, Беларуская вопытна-плодова-ягадная занальная станцыя з моманту сваёй арганізацыі ўдзяліла патрэбную ўвагу данаму пытаньню. Яна шырока занялася гатунковым накіпеленьнем і іх вывучэньнем з паслядоўным прыцягненьнем да гэтай справы шырокіх



мас калгасьнікаў і рабочых саўгасаў.

Для гэтага стандартнай уведзена ў стандарт БССР рад гатункаў, якія пераважаюць высокімі прамысловымі якасьцямі, напрыклад:

Амерыканскі гатунак Уэльсі, які не баіцца холаду, дае высокі ўраджай і каштоўны якасьцямі плод.

Атонаўка камянічка — дастаткова ўраджлівая, з пладамі круглай формы, добрай якасьці, лёгка пераносіць перавозкі.

Вішня—Пладародная Мічурына—дае высокі ўраджай і не баіцца холаду ва ўмовах Беларусі.

Парэчкі—Галандзкая белая—дае штогод высокі ўраджай і добрай якасьці плод і інш.

У нашых прамысловых пладова-ягадных насаджэннях, бязумоўна, гэтыя гатункі павінны атрымаць шырокае распаўсюджваньне.

З вельмі нязначнымі зьменамі ў канчатковым выглядзе для БССР устаноўлены наступны стандартны асартымент розных плодовых і ягадных парод:

Яблыкі—(зімнія гатункі) — атонаўка-камянічка і вычайная, Бабушкіна Бойкэя, Уэльсі, Славянка-Мічурынская, ранэт залаты Курскі, ранэт Ляндэбэрскі і пэпінка літоўская. Сэзон карыстаньня іх у свежым выглядзе, пры нармальным умовах хаваньня, можа быць расьцягнуты на 5—6 месяцаў: з канца кастрычніка да красавіка.

Асеннія гатункі—Штрайфлінг, Пуцінка, Серынка, Баравінка, Карычнае паласатае і ананаснае. Сэзон карыстаньня—3,5—4 м-цы: канец верасьня да студзеня.

Летнія гатункі—Папяроўка (прыбалтыцкі белы наліў), Сунсьлепскае, Грушаўка маскоўская, Кітайка залатая Мічурына. Сэзон карыстаньня 2—2,5 месяцаў: з жніўня да кастрычніка.

Грушы (асеннія гатункі)—Вінёўка, Бэра служкая, Бэра зімовая Мічурына, Александрэўка (Магілёўская), Лясная красуля і Бергамот чырвоны асенні. Сэзон карыстаньня ў свежым выглядзе 2,5—3 месяцаў: з верасьня па сьнежань.

Летнія гатункі—Бесьсямянка, Сапяжанка, Ільлінка, Любіміца Кланпа, Панна і Дуля остгэйская, Карыстаньне ў свежым выглядзе 1,5—2 месяцаў: з ліпеня па верасень.

Сьлівы—Ачакоўская белая. Дзюк Эдзінбургскі, Венгерка звычайная, Рэяклад зялёны, Яічная жоўтая і зімовая чырвоная. Тэрмін карыстаньня 1,5—2 месяцаў: жнівень—верасень.

Вішні—Любская, Уладзімерская-Радзіцельва, Грыот Остгэймскі, Пладародная Мічурына, Раньняя Шпанка і Грыот мясцовы. Тэрмін карыстаньня ў свежым выглядзе 2,5—3 месяцаў: з канца чэрвеня да верасьня.



Чар...
1—1,5...
Зем...
стан...
лінея...
Жал...
Тэрмін...
Аграр...
шэсьці...
Парэч...
скія, Чо...
Як г...
Для та...
больш...
часу вт...
вінен п...
Раней...
міцца...
змест...
шмат...
весці...
задан...
мастар...
(калі аб...
ванаван...
на зап...
калі на...
Альві...
пазвон...
назаву...
давалі...
фулевал...
дзеляц...
пазнаём...
шчупі...
якіх с...
жнів...
Калі...
завочна...
іх, ма...
прадпр...
Тако...
вем аб...
хласа...
увагу...
якія в...
матар...
10—1...
За...
асоби...
дзяч...
мерк...
задан...
тольк...
дз...
патра...
Пр...
прод...

Чарэшні:—Первянец Мічурына, Драгана жоўтая, Чырвоная Пашкевіча і Румяныя шчокі. Сэзон каля 1—1,5 месяца: канец чэрвеня да жніўня.

Земляніка:—Дэйч Эвэри (Рошчынская), Вікторыя (Прынцэса), Шарплес, Саксонка. Сэзон карыстанья 1—1,5 месяца: з паловы чэрвеня да канца ліпеня.

Маліна:—Мальбаро, Усанка, Фастольф і Кутбэрт. Тэрмін карыстанья 1—1,5 месяца: у ліпені і жніўні.

Агрэст:—Амерыканскі горны, Авэнарыус, Варшаўскі і Ангельскі жоўты.

Парэчкі чорныя:—Лія пладародная, Неапалітанская, Чорны вінаград.

Парэчкі чырвоныя:—Гаяляндкая чырвоная.

Парэчкі белыя:—Вэрсальская белая і Гаяляндкая белая.

Бязумоўна, што здзейсьненне гэтага стандартнага асартымэнту павінна ўключыць у сябе: а) законадаўчыя акты, якія абавязваюць разводзіць толькі стандартныя гатункі; б) выдзяленне матачных фондаў гэтых гатункаў для выхавальнікаў, якія вырашляваюць пасадачны матар'ял; в) пераапрацоўку нашага таварнага стандартнага пладоў і пабудову яго на аснове зацверджанага стандартнага асартымэнта.

А. Сцюбараў.

Змагацца за калгасныя кадры

Як прапрацоўваць заданьне завочніку

(Тэма другая)

Для таго, каб прапрацоўка заданья праводзілася больш паспяхова, каб пры мінімальнай затраце часу атрымаць максымальныя вынікі,—завочнік павінен навучыцца працаваць над кнігай.

Раней чым пачынаць чытаць кнігу, трэба азнаёміцца з ёю. Трэба паглядзець хто аўтар кнігі, яе змест, прачытаць прадмову, паглядзець малюнкі, шрыфт і г. д. Прапрацоўку заданья неабходна весці ў наступным парадку: 1) азнаямленне з заданьнем; 2) прапрацоўка асноўнага навучальнага матар'ялу; 3) прапрацоўка дадатковай літаратуры (калі аб гэтым будзе зазначана ў заданні); 4) выкананьне практычных работ і досьледаў; 5) адказы на запытаньні для самаправеркі; 6) письмовыя адказы на кантрольныя запытаньні.

Азнаямленне з заданьнем. Перш за ўсё трэба пазнаёміцца з тэмай. Трэба яскрава ўявіць сабе назву таго пытанья, якое даецца на разгляд у заданні. Назва тэмы, аднак, яшчэ не дае поўнага ўяўленьня аб тых паасобных пытаньях, на якія падзяляецца. Таму трэба паглядзець змест заданья, пазнаёміцца з мэтай заданья, плянам яго прапрацоўкі і, асабліва, з мэтадычнымі паказаньнямі, у якіх сказана аб тым, як прапрацоўваць заданьне, якія і як прарабіць досьледы, нагляданьні і г. д.

Калі адначасова з заданьнем прысланы лісты ад завочнага сэктару—іх трэба ўважліва прачытаць, у іх, мажліва, дадаткова гаворыцца аб тым, як трэба прапрацоўваць заданьне.

Такое, воль, папярэдняе азнаямленне з заданьнем абавязкова патрэбна рабіць. Яно дапаможа скласці плян прапрацоўкі заданья, сканцэнтравіць увагу на пэўных пытаньнях і вытворчых працэсах, якія асьвятляюцца ў заданні, падбраць патрэбны матар'ял. Часу на ўсё гэта пойдзе ня больш 10—15 хвілін.

Завочныя сэктары вызначаюць на заданні, або ў асобным лісьце тэрмін прапрацоўкі заданья. Выходзячы з вызначанага тэрміну завочнік павінен размеркаваць свой час так, каб скончыць прапрацоўку заданья сваячасова. Пры гэтым трэба ўлічыць ня толькі прапрацоўку тэксту, але і пастаноўку досьледаў, рашэньне практычных задач і г. д. (калі гэта патрабуецца заданьнем).

Прапрацоўка заданья. Раней чым пачаць прапрацоўку тэксту заданья, ці паасобных яго разь-

дзелаў, трэба ўспомніць усё тое, што ведаеш па гэтым пытанні (з практыкі, з кніг, газэт і г. д.)—гэта паскорыць прапрацоўку заданья, дапаможа больш крытычна адносіцца да таго, аб чым чытаеш. Чытаць трэба ўсё заданьне не прапускаючы нічога, за выключэньнем тых выпадкаў, калі завочным сэктарам будуць зазначаны тыя месцы, якія прапрацоўваць неабавязкова. Кожнае заданьне трэба прачытаць 2—3 разы.

Лепш за ўсё будзе, калі першы раз завочнік прачытае ўсё заданьне ад пачатку да канца, не застанаўліваючыся асабліва на цяжкіх мясцох, а толькі адзначаючы іх алоўкам. Трэба, аднак, памятаць, што ў чужой кнізе нельга рабіць ніякіх падкрэсьліваньняў і паметак. Калі пасля першага чытанья галоўная думка аўтара засталася незразумелай—трэба прачытаць яшчэ раз і толькі пасля гэта прыступіць да падрабязнай прапрацоўкі аднаго разьдзела за другім.

Па некаторых дысцыплінах, як матэматыка, хэмія і інш., наогул па тых дысцыплінах, дзе маюцца формулы і задачы і дзе тэкст толькі паясьняе формулы, няма ніякага сэнсу прачытаць першы раз заданьне ад пачатку да канца, таму што незразумелыя як след папярэдняй формулы або задачы, нельга зразумець далейшую. Тут неабходна адразу, пасля азнаямленьня з заданьнем вывучаць паслядоўна адзін пункт за другім. Пры чым формулы і задачы трэба ня толькі прачытаць, але і абавязкова іх самому прапрацоўваць.

Чытаць трэба ўдмычыва, не сьпяшаючыся, канцэнтруючы ўсю увагу над тым, аб чым чытаеш. Трэба ўчытвацца ў кожную фразу і імкнуцца зразумець ня толькі словы, але і самую думку аўтара. Да вывучаемага матар'ялу трэба адносіцца крытычна, гэта значыць, павярць аўтара. Калі ў чым не згаджаешся з аўтарам—пастаў з боку кнігі пытаньні, а потым правер аўтара іншай кнігай, або ўласным вопытам, або запытай у кансультанта, ці ў завочным сэктары. На больш цяжкія месцы і незразумелыя словы трэба зьвярнуць асаблівую увагу і пастарацца іх высвятліць самастойна. Толькі пры немажлівасьці самому разабрацца—трэба зьвяртацца за кансультацыяй. Незразумелыя словы, часцей усяго замежныя, трэба высвятляць па слоўніку замежных слоў. Часта замежныя словы паясьняюцца

унізе тэй старонкі, на якой яно сустрэлася, або ў канцы кнігі.

Малюнк і асабліва рысункі трэба ня толькі дэталёва праглядзець, але і самаму прарабіць. Гэта надта дапамагае засвойваньню прадмета.

Сувязь з вытворчасцю. Як бы добра не прапрацаваў матар'ял заданья—гэтага яшчэ мала—толькі кнігаю нельга абмяжоўвацца, патрэбны яшчэ досьледы, нагляданні і практычнае рашэнне задач. Досьледы і задачы, якія праводзяцца завочнікам на вытворчасці ў канкрэтных умовах, маюць надзвычай вялікае значэнне і таму ўсе яны павінны выконвацца. Прапрацоўка кожнага заданья павінна быць шчыльна ўвязана з вытворчасцю і павярацца вытворчасцю; здабытыя веды павінны скарыстоўвацца ў вытворчасці. Кожны завочнік павінен энергічна садзейнічаць падвядзенню навуковай базы пад арганізацыю сваёй вытворчасці; унядрэнню навуковых асноў у вытворчую практыку; садзейнічаць рацыяналізацыі і паліпшэнню метадаў працы, працаваць па ўдарнаму для больш пасьпяховага развіцця сацыялістычнай сельскай гаспадаркі. Толькі такім чынам можна найбольш пасьпяхова засвоіць вывучаемы курс. Неабходна імкнуцца скарыстоўваць усялякія мажлівасці для высвятленьня таго ці іншага пытання. Некаторыя, найбольш простыя досьледы, завочнік можа прарабіць нават у хатняй абстаноўцы, напр., з расьлінамі, шасціножкімі і інш. Прапрацоўка заданья, а асабліва пастапоўка досьледаў значна паліпшаеца пры працы ў брыгадзе.

Завочнік павінен, аднак, памятаць, што калектыўная вучоба патрабуе і самастойнай прапрацоўкі заданья і што індывідуальная праца найбольш пасьпяхова ў тым выпадку, калі яна замацоўваецца калектыўнымі заняткамі. Умовай для пасьпяховай працы брыгады—зьяўляецца абавязковая папярэдняя індывідуальная прапрацоўка заданьяў.

Прапрацоўка заданья павінна суправаджацца вядзеньнем запісу ўсяго таго, што спынае ўвагу: вывады аўтара, спрэчныя пытанні, уласныя думкі завочніка, незразумелыя словы і г. д. Запісаньне заўвагаў увагу, дысцыплінуе, прывучае ўлаўліваць самую сутнасьць вывучаемага матар'ялу, дапамагае лепшаму засвойваньню матар'яла.

Надзвычай карысна складаньне канспектa. Ён прывучае аддзяляць асноўнае ад другараднага, дае навык да сьціслага і дакладнага выразу сваіх думак, садзейнічае найбольш поўнаму разуменьню і засвойваньню кнігі. Канспект павінен адбываць асноўны плян кнігі, галоўнейшыя думкі аўтара. Больш падрабязна аб вядзенні канспекту будзе сказана ў адным з наступных артыкулаў.

Запытаньні для самаправеркі. Пасьля прапрацоўкі тэксту заданья і дадатковай літаратуры неабходна звярнуцца да запытанняў для самаправеркі. Адказы на гэтыя запытанні не пасылаюцца ў сэктар. Па ім завочнік павярае самога сябе, наколькі ён засвоіў вывучаемы матар'ял. На кожнае запытаньне трэба даць яскравы і вычарпальны адказ—псьмовы ці вусны, гледзячы па запытаньню. Калі на якое запытаньне завочнік ня зможа адказаць, або адказвае няпоўна—трэба гэтае месца яшчэ раз прачытаць у заданні, або ў дадатковай літаратуры. Калі і пасьля гэтага ня ўдасца высветліць—трэба паставіць яго на абгаварэнне брыгады, або звярнуцца да кансультанта, ці ў завочны сэктар.

Складаньне псьмовай працы. З мэтай падвядзеньня вынікаў прапрацоўкі заданья, ці некалькіх заданьяў па адной дысцыпліне—завочнік складае псьмовую працу на заданую тэму і пасылае яе ў завочны сэктар на рэцэнзію. Псьмовая праца не зьяўляецца экзаменацыйнай—гэта чыста вучэбная праца, на падставе якой завочны сэктар дапамагае завочніку ў яго далейшай вучобе. У заданні можа быць зазначана некалькі тэм з тым, каб завочнік мог выбраць тую тэму, якая яму больш падыходзіць у сэнсе наяўнасці матар'ялу. Такім матар'ялам могуць зьяўляцца—заметкі, выпіскі з кніг, газэт, матар'ялы з вытворчасці, даныя праведзеных досьледаў і г. д. Пры складанні псьмовай працы прыдзецца мо'яшчэ раз праглядзець тое, што здавалася яскравым, звярнуцца да кансультанта, прадумаць. У гэтым і каштоўнасць псьмовых прац, што яны мабілізуюць усе веды, прывучаюць звязваць адно з другім, прывучаюць самастойна працаваць над кнігай, над сырым матар'ялам. Гэта, аднак, ня значыць, што завочнік павінен пісаць аб усім, што ведае. Трэба даць канкрэтныя адказы на канкрэтныя запытанні. Псьмовая праца складаецца кожным завочнікам паасобку. Складаньне яе паліпшаецца тым, што даецца ня толькі тэма, але і кантрольныя запытанні да тэмы. Завочніку застаецца даць адказы на гэтыя запытанні ў тым парадку, у якім яны зазначаны ў заданні. Пры чым, саміх запытанняў можна і ня пісаць, а толькі зазначыць іх парадковым нумарам. Калі якое пытаньне будзе незразумелым—можна на яго не адказваць. Напісаўшы работу трэба яе прачытаць, лепш усяго ўголас, пры гэтым шмат памылак будзе выяўлена. Па такіх дысцыплінах, як матэматыка, фізыка, хемія і інш. будуць давацца кантрольныя задачы, якія завочнік павінен рашыць. Тут трэба даваць ня толькі вынікі рашэння задачы, але і ўвесь ход рашэння, усе паралічэнні, каб рэцэнзэнт мог сачыць за рашэннем задачы. Калі рашэнне якой-небудзь задачы не даведзена да канца, або атрымаўся ня той вынік, які патрэбны згодна ўмовы задачы,—яна таксама поўнасьцю, са ўсімі вылічэннямі прысылаецца ў завочны сэктар.

Адсылка псьмовай працы. Пры адсылцы псьмовай працы неабходна прытрымлівацца наступнага: у загаловку кожнай псьмовай працы абавязкова павінна быць зазначана: № пасьведчання завочніка, выданага завочным сэктарам, прозьвішча, імя і імя па бацьку, прадмет і № заданья. Напрыклад: № 345, Краўдоў Іван Рыгораў, „Культура лёну“, заданьне № 2.

Псьмовыя працы пісаць абавязкова выразна і акуратна; з левага боку ліста застаўляць месца—шырынёю ў 3 сант. для паправак і заўваг рэцэнзэнта. Няправільна напісанае трэба зачыркнуць, а ня сьціраць. Неабходна нумараваць старонкі і скрапляць лісты. Не спалучаць у адным аркушы паперы некалькіх тэм, таму што розныя тэмы даюцца розным рэцэнзэнтам. У гэтым псьмовай працы не зьмяшчаць нічога, што не датычыцца тэмы. Пабочныя пытанні трэба пісаць на асобных лістах паперы. Адсылаць псьмовую працу ў канвэртах з адрэзанымі вугламі. На канвэрце, унізе зрабіць надпіс: „Перасылаецца па ільготнаму тарифу на падставе дыркуляра НКП і Т ад 12-ХП-27 г. № 37/435“ і ніжэй гэтага зазначыць свой адрас і прозьвішча.

В. Краўдзіч.

БОЛЬШ УВАГИ АХОВЕ САЦЫЯЛІСТЫЧНАГА ЎРАДЖАЮ САДОЎНІЦТВА

У нас па БССР заражана каля 30 проц. садовай плошчы шкоднікамі. Таму, правядзенне барацьбы па ахове сацыялістычнага ўраджая, гэта ёсць ня што іншае, як барацьба за арганізацыйна-гаспадарчае ўмацаванне калгасаў. Яшчэ шмат працаўнікоў лічаць, што барацьба са шкоднікамі сельскай гаспадаркі ёсць мерапрыемствы вузка-агранамічнага напрамку. Такая думка зусім няправільная, не большавіцкая. Некаторыя навукова-даследчыя інстытуты ў справе аховы сацўраджая да гэтага часу ўвявалі свае дасягненні з сацыялістычнаю стройкаю сельскай гаспадаркі. Шмат буйных сацыялістычных гаспадарак ня ўвявалі барацьбы са шкоднікамі сельскай гаспадаркі з нашым сацыялістычным будаўніцтвам, праводзілі барацьбу са шкоднікамі сельскай гаспадаркі, як арганічнае мерапрыемства. А такая праца была накіравана выключна на ўмацаванне індывідуальнай гаспадаркі.

Усё гэта мела адмоўны адбітак у справе развіцця барацьбы са шкоднікамі сельскай гаспадаркі. У нас ёсць усе магчымасці для паспяховага правядзення барацьбы са шкоднікамі сельскай гаспадаркі, якіх нават ня мае ні Амерыка, ні Нямеччына. Толькі ва ўмовах прававай сацыялістычнай гаспадаркі магчыма правядзець барацьбу са шкоднікамі садоўніцтва.

Пытанні аховы сацыялістычнага ўраджая мы павінны ставіць, як пытанні будоўлі сацыялізму ў сельскай гаспадарцы. Адначасова з арганізацыйна-гаспадарчым ўмацаваннем калгасаў мы павінны будаваць базу для работы ў справе барацьбы са шкоднікамі садоўніцтва.

У сучасны момант па Саюзу адчуваецца вялікі недахоп кадраў па барацьбе са шкоднікамі сельскай гаспадаркі. Асабліва вялікі недахоп кадраў адчуваецца ў БССР. У нас няма ніводнага Вуз'а, які б падрыхтоўваў людзей для работы ва ўмовах БССР па ахове сацыялістычнага ўраджая. У мінулым годзе быў у Віцебску адчынен тэхнікум па барацьбе са шкоднікамі сельскай гаспадаркі, які дасць толькі ў 1933 годзе каля 40 тэхнікаў па барацьбе са шкоднікамі сельскай гаспадаркі. Гэтая колькасць кадраў вельмі малая, для таго, каб ахапіць усе работы па ахове сацўраджая. Таму вялікая ўвага зараз павінна быць звернута на падрыхтоўку кадраў праз каротка-тэрміновыя курсы.

Адным з дрэнных бакоў трэба адзначыць тое, што яшчэ шмат некаторыя працаўнікі не дацэнююць важнасці правядзення барацьбы са шкоднікамі садоўніцтва механічнымі метадамі. Трэба памятаць, што наша хмічняя прамысловасць у тым годзе забяспечыць хмічнымі сродкамі толькі 30 проц. усяго намечанага пляну па барацьбе са шкоднікамі сельскай гаспадаркі. Вось па гэтаму вялікая ўвага ў сучасны момант павінна быць звернута на развіццё механічных метадаў. Патрабаванне ў справе пераключэння ўсіх работ на высокую тэхніку—ёсць патрабаванне звысць тэмпы работы па барацьбе са шкоднікамі сельскай гаспадаркі. З такімі думкамі трэба заўсёды весці самую рашучую барацьбу.

Да 1930 году ўсю працу ў БССР па барацьбе са шкоднікамі садоўніцтва праводзілі Асоавіяхім сумесна з земаддзеламі. Адзінага плянавага кіраўніцтва ў саюзным маштабе ня было, чаму патрабаванні ў справе барацьбы са шкоднікамі садоўніцтва вельмі адставалі ад патрэбнасці сельска-гаспадарчай вытворчасці.

Таму для адзінага плянавання і правядзення барацьбы са шкоднікамі сельскай гаспадаркі саюзным НКЗ у 1930 годзе арганізавана было акцыянарае таварыства, якое рэарганізавана ў мінулым годзе ва Усесаюзнае дзяржаўнае аб'яднанне па барацьбе са шкоднікамі сельскай і лясной гаспадаркі „АБШ“.

З арганізацыяй АБШ, адразу была зроблена перабудова працы станцый аховы раслін (СТАЗР) і стварэнне замест іх міжрайных станцый па барацьбе са шкоднікамі сельскай гаспадаркі. Міжрайныя станцыі пабудаваны па прынцыпу машына-трактарных станцый. У БССР маецца 11 станцый па барацьбе са шкоднікамі сельскай гаспадаркі, якія ахопліваюць усе раёны БССР. Але ўсёе працы ў сучасны момант АБШ ня зможа ахапіць, па гэтаму на дапамогу павінен прысці Асоавіяхім, які ўжо ў гэтым напрамку мае значны вопыт.

У 1931 годзе Беларуска арганізацыя Асоавіяхіму мела 198 добраахвотных атрадаў па барацьбе са шкоднікамі сельскай гаспадаркі. Было ўцягнута ў практычную справу да 10.000 чалавек. Апрацавана 1.100 га садовай плошчы ад шкоднікаў.

Для кіравання справай правядзення барацьбы са шкоднікамі сельскай гаспадаркі ў мінулым годзе было падрыхтавана праз кароткатэрміновыя курсы 980 брыгадзіраў і рабочых па барацьбе са шкоднікамі.

Адначасова праводзячы практычную работу праведзена вялікая масава-агітацыйная работа па барацьбе са шкоднікамі сельскай гаспадаркі (выпуск лістовак, чытка дакладаў, лекцый і інш.).

У гэтым годзе ў справе барацьбы са шкоднікамі садоўніцтва пастаўлены яшчэ большыя задачы. Згодна пляну АБШ у гэтым годзе павінна быць апрацавана 21.000 га садовай плошчы па БССР.

Па лініі Асоавіяхіму павінна быць падрыхтавана 2.000 калгаснікаў і саўгаснікаў па хмізацыі сельскай гаспадаркі.

Выкананне пастаўленых задач патрабуе мабілізацыі ўсёй грамадзкасці. Кожная ячэйка Асоавіяхіму ў калгасе, саўгасе павінна ў свой плян работы абавязкова ўвесці правядзенне барацьбы са шкоднікамі садоўніцтва, стварыць гурткі па вывучэнню шкоднікаў садоўніцтва, правесці рамонт інвентару. Толькі праз вывучэнне шкоднікаў садоўніцтва, праз добрую падрыхтоўку мерапрыемстваў па правядзенню барацьбы са шкоднікамі садоўніцтва мы вясною сустрэнем шкодніка саду ўзброенымі і пры зьяўленні знішчым яго. Не дадзім шкоднікам саду прыносіць кожны год 50 мільёнаў руб. страты.

А.

С. МІЦЬКОЎ.
Адкавыя рэдактары: Н. МІХАЙЛАЎ.

ДЛЯХ
ЛЕКТЫВІЗАЦЫ

КАЛЕКТЫВІЗАЦЫ



На 12 мес.—24 нумары 3 р.
" 6 " —12 " 1 р. 50 к.
" 3 " 6 " — 75 к.
" 1 " 2 " — 25 к.

ПАДПІСКУ ЗДАВАЙЦЕ НА
ПОШТУ АЛЬБО ЛІСТАНОСЦУ

Адрас рэдакцыі часопісу: