

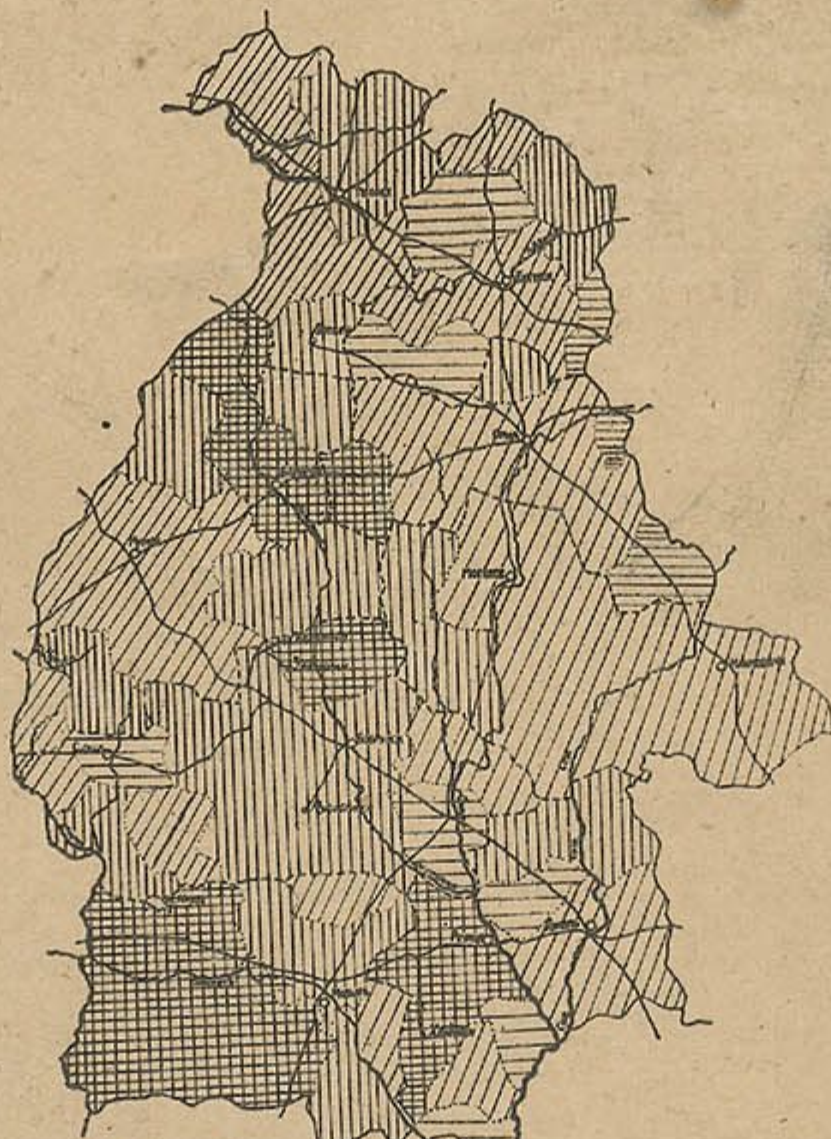
БЕЛОРУССКАЯ СОВЕТСКАЯ СОЦИАЛИСТИЧЕСКАЯ РЕСПУБЛИКА

# СТАТЫІСТЫКА СТАТИСТИКА

ЕЖЕМЕСЯЧНЫЙ БЮЛЛЕТЕНЬ

Центрального Статистического Управления

Картограмма лесистости БССР



№

3

Азёловыя абзначэння  
Малалесныя Чырв.-лесныя Лесастыны Стань лесаст.  
До 15% : 15% да 25% 25% да 35% 35% і больш

ДЕКАБРЬ-1927

ИЗДАНИЕ  
ЦЕНТРАЛЬНОГО СТАТИСТИЧЕСКОГО УПРАВЛЕНИЯ  
МИНСК

ВЫШЛО ИЗ ПЕЧАТИ:

ДОЦЕНТ Б. Я. СМУЛЕВИЧ

# ЗАБОЛЕВАЕМОСТЬ

И

# СМЕРТНОСТЬ

В ГОРОДАХ И МЕСТЕЧКАХ

Б. С. С. Р.

с предисловием НКЗдрава М. И. БАРСУКОВА  
и Управляющего ЦСУ Л. Л. ПРЕФЕРАНСОВА  
(530 страниц с 36 диаграммами).

---

Цена 4 рубля

## СОДЕРЖАНИЕ:

Заболеваемость и смертность по полу, возрасту  
и национальностям.  
Детская смертность.  
Заболеваемость грудных детей.  
Социальная патология туберкулеза.  
Социальная патология вен болезней.  
Социальная патология остро-заразных заболеваний.  
Детские инфекции.  
Проблема аборта.

С

Це  
1  
ИЗД

В. Д  
' М.

1954 г. БА 871

В. А

Дене

Свод

Осно

Движ

Стои

# СТАТЪІСТЫКА СТАТИСТИКА

## ЕЖЕМЕСЯЧНЫЙ БЮЛЛЕТЕНЬ Центрального Статистического Управления

1 год  
издания

27 декабря 1927 г.

№ 3.

### СОДЕРЖАНИЕ

Показатели конъюнктуры народного хозяйства БССР . . . . . Стр. 2

#### СЕЛЬСКОЕ ХОЗЯЙСТВО

*В. П.* Посевная площадь крестьянских хозяйств в БССР . . . . . Стр. 3  
*М. А. Гилянов.* Сельско-хозяйственный инвентарь в БССР в 1927 году . . Стр. 8

*И. Н. Каяло.* Денежный баланс крестьянских хозяйств по записям добровольных корреспондентов за 1926—27 г. Стр. 11

#### ПРОМЫШЛЕННОСТЬ И ТРУД

*В. А.* Производство самогона в 1926 г. . . . . Стр. 16

#### ХРОНИКА

Стр. 17

#### КОНЪЮНКТУРНЫЕ ТАБЛИЦЫ

Денежный приход и расход по хозяйствам добровольных корреспондентов за октябрь м-ц 1927 г. . . . . Стр. 18  
Сводка срочных данных по цензовой фабр.-заводской промышл. за октябрь и ноябрь 1927 г. . . . . Стр. 21  
Основные итоги цензовой промышл. БССР за 1925—26 г. (число заведений, ценность имущества, силовые установки, рабочая сила, продукция и издержки производства) . . . . . Стр. 22  
Движение численности рабочих цензовой промышл. БССР за 1927 г. . . . . Стр. 25  
Стоимость бюджетного набора (по 40 товарам) . . . . . Стр. 25

Зарботная плата в цензовой промышленности БССР за 1927 г. . . . . Стр. 26  
Обороты госуд. и кооперативн. организаций . . . . . Стр. 27  
Заготовки плановых заготовителей . . . Стр. 27  
Сводный баланс кредитных учреждений БССР . . . . . Стр. 28  
Распределение учетно-ссудных и вкладных операций по отраслям народн. хозяйства . . . . . Стр. 30  
Сведения о протестах векселей по БССР за сентябрь и октябрь месяцы 1927 г. Стр. 31  
Характеристика состояния деревенского рынка БССР за ноябрь 1927 г. по сообщениям райстатистиков и окрстатбюро . . . . . Стр. 31

Инв. 1927 г. к. 62971



**Показатели конъюнктуры народного хозяйства БССР.**

| Показатели   | Единица мер | 1927 год            |          | В % к предыдущему месяцу |        | В % к соответствующему м-цу предыд. года |        |       |
|--|-------------|---------------------|----------|--------------------------|--------|--|--------|-------|
|  |             | Октябрь             | Ноябрь   | Октябрь                  | Ноябрь | Октябрь                                  | Ноябрь |       |
| 1  | 2           | 3                   | 4        | 5                        | 6      | 7  | 8      |       |
| <b>1. Сельское хозяйство</b>   |             |                     |          |                          |        |  |        |       |
| Общий итог хлебзаготовок 1)  | декатон.    | 40,0                | 110,0    | 102,3                    | 275,0  | ..                                       | ..     |       |
| Завоз хлебпродуктов извне БССР   | "           | 2684                | 2345     | 126,5                    | 87,4   | 95,0                                     | 83,0   |       |
| Сырьевые заготовки 1)  | т. руб.     | 329,1               | 660,6    | 127,3                    | 200,7  | ..                                       | ..     |       |
| В том числе: Лен   | "           | 63,1                | 324,2    | 671,3                    | 513,8  | ..                                       | ..     |       |
| <b>2. Ценовая промышленность</b>   |             |                     |          |                          |        |  |        |       |
| Валовая продукция  | "           | 11503,4             | 11,436,4 | 99,1                     | 99,4   | 105,4                                    | 104,7  |       |
| Число рабочих  | "           | 32091               | 33018    | 101,1                    | 102,9  | 105,7                                    | 102,7  |       |
| В том числе: по деревосработ.  |             |                     |          |                          |        |  |        |       |
| Валовая продукция  | "           | 2648,1              | 2148,9   | 87,3                     | 81,1   | 95,5                                     | 85,1   |       |
| Число рабочих  | "           | 5736                | 5628     | 95,5                     | 98,1   | 107,5                                    | 102,8  |       |
| по химическ.:  |             |                     |          |                          |        |  |        |       |
| Валовая продукция  | "           | 527,0               | 529,8    | 93,0                     | 100,5  | 106,7                                    | 106,7  |       |
| Число рабочих  | "           | 3078                | 3094     | 97,9                     | 100,5  | 93,4                                     | 106,2  |       |
| по пищевкусов.:  |             |                     |          |                          |        |  |        |       |
| Валовая продукция  | "           | 2385,6              | 2834,6   | 120,1                    | 118,8  | 114,2                                    | 105,9  |       |
| Число рабочих  | "           | 3009                | 3332     | 127,2                    | 110,7  | 106,2                                    | 101,5  |       |
| по бумажной:   |             |                     |          |                          |        |  |        |       |
| Валовая продукция  | "           | 1225,4              | 1093,9   | 100,0                    | 89,3   | 108,5                                    | 96,8   |       |
| Число рабочих  | "           | 3501                | 3318     | 98,8                     | 94,8   | 108,4                                    | 98,4   |       |
| по прочим:   |             |                     |          |                          |        |  |        |       |
| Валовая продукция  | "           | 4717,3              | 4831,2   | 98,3                     | 102,4  | 118,3                                    | 118,1  |       |
| Число рабочих  | "           | 18787               | 17846    | 100,5                    | 105,2  | 107,0                                    | 105,4  |       |
| <b>3. Труд</b>   |             |                     |          |                          |        |  |        |       |
| 1) Численность рабочих ценовой промышленности на 1-е число месяца по БССР. |             | 27698               | 27975    | 101,2                    | 101,0  | 101,9                                    | 104,0  |       |
| Дневная зарплата пром. рабочих (в червон. руб.)                            |             | 2,51                | 2,58     | 99,6                     | 102,8  | 113,0                                    | 115,7  |       |
| <b>4. Торговля</b>   |             |                     |          |                          |        |  |        |       |
| «Оптовые обороты по продаже:   |             |                     |          |                          |        |  |        |       |
| По 21 госторгпредприятиям  | т. руб.     | 3.080,4             | 3.639,4  | 76,4                     | 118,1  | 77,1                                     | 99,5   |       |
| По Белкоопсоюзу с 2 окрсоюзам и с шестью отделениями                       | "           | 4.351,4             | 4.017,8  | ..                       | 92,3   | 138,1                                    | 112,0  |       |
| По Белсельсоюзу с 6-ю окрсельсоюзами                                       | "           | 316,0               | 516,6    | ..                       | 163,5  | 82,2                                     | 130,7  |       |
| Розничные обороты: по 9 госпредприятиям                                    | "           | 654,0               | 631,5    | 83,2                     | 96,6   | 121,8                                    | 137,0  |       |
| " " " 10 ЦРК   | "           | 4.024,8             | 3.794,1  | ..                       | 94,3   | 137,9                                    | 129,9  |       |
| " " " 68 потребительским об-в.   | "           | 704,4               | 785,4    | ..                       | 111,5  | 129,6                                    | 135,6  |       |
| Остатки товаров  |             |                     |          |                          |        |  |        |       |
| В госторговле (по 12 госторгпредпр.)                                       | "           | 2,384,5             | 2,598,9  | 114,2                    | 109,0  | 77,4                                     | 81,3   |       |
| <b>5. Цены 2)</b>  |             |                     |          |                          |        |  |        |       |
| Крупный рогатый скот (корова)  | цент. жв.   | 2331                | 2293     | 98,9                     | 98,4   | 113,7                                    | 114,3  |       |
| Лен трепаный   | цент.       | 3925                | 4063     | 100,5                    | 103,5  | ..                                       | ..     |       |
| Яловка легкая  | кгр.        | 66,7                | 65,5     | 98,4                     | 98,2   | ..                                       | ..     |       |
| Рознич. индекс по г. Минску  | {           | Общий               | 2,06     | 2,03                     | 98,6   | 98,5                                     | 100,0  | 100,5 |
|  |             | Сельско-хозяйствен. | 1,97     | 1,92                     | 98,5   | 97,5                                     | 110,7  | 107,9 |
|  |             | Промышленный        | 2,15     | 2,14                     | 99,5   | 99,5                                     | 90,7   | 93,9  |
| <b>6. Грузооборот 3)</b>   |             |                     |          |                          |        |  |        |       |
| Прибытие   | декатон.    | 16.897              | 12.642   | 128,6                    | 74,8   | ..                                       | ..     |       |
| Отправление  | "           | 14.503              | 11.912   | 95,8                     | 82,1   | ..                                       | ..     |       |
| Прибытие извне БССР.   |             |                     |          |                          |        |  |        |       |
| 1. Железо  | "           | 387                 | 405      | 193,5                    | 104,7  | 96,5                                     | 101,0  |       |
| 2. Мука {пшени.  | "           | 668                 | 506      | 143,7                    | 75,8   | 111,7                                    | 84,6   |       |
| {ржн.  | "           | 554                 | 596      | 237,7                    | 107,6  | 183,4                                    | 197,4  |       |
| 3. Сахар   | "           | 192                 | 271      | 225,9                    | 141,1  | 218,2                                    | 308,0  |       |
| 4. Соль  | "           | 821                 | 687      | 139,2                    | 83,7   | 276,4                                    | 231,3  |       |
| 5. Мануфактура   | "           | 72                  | 40       | 288,0                    | 55,6   | 124,1                                    | 69,0   |       |
| <b>7. Кредит и финансы</b>   |             |                     |          |                          |        |  |        |       |
| 1. Учетно-судные операции на 1-ое чис. м-ца                                | тыс. р.     | 44.847,6            | 46.292,9 | 101,4                    | 103,2  | ..                                       | ..     |       |
| 2. Тексчета и вклады   | "           | 12.960,6            | 14.504,9 | 90,5                     | 111,9  | ..                                       | ..     |       |
| 3. Кассовое покрытие   | "           | 1.697,9             | 2.207,3  | 116,4                    | 129,9  | ..                                       | ..     |       |

1) По данным НКТ сведения предварительные.

2) Цены и индексы на 1 числа каждого месяца в копейках.

3) По данным конъюнктурно-транспортной статистики (48 ценовым ж. д. станциям)

В  
териал  
БССР  
при ве  
причи  
ность  
элемен  
но вно  
щадей.  
в Што  
лицам  
которь  
звань  
скольк  
дифере  
турам.  
динам  
культу  
ваны м  
БССР  
териал  
и перв  
1916 г.  
Зн  
зайств  
ряд по  
дует о  
ширен  
и до

Г

1924

1925

1926

1927

1927

Уж  
развити  
вами и  
ко не  
ными  
нескол  
цент р  
денцио  
ки пот  
Исклю  
ла пше  
посевн

# СЕЛЬСКОЕ ХОЗЯЙСТВО.

## Посевная площадь крестьянских хозяйств в БССР

В основание настоящего очерка положены материалы 10% весенних выборочных переписей по БССР за время с 1924 по 1927 г. Ввиду того, что при весеннем обследовании, по вполне понятным причинам, посевные площади учитываются не полностью и во всяком случае хуже всех остальных элементов крестьянского хозяйства, ЦСУ вынуждено вносить поправки на недоучет посевных площадей. Метод поправок изложен А. Н. Павловым в Штогоднике за 1924/25 г. в объяснении к таблицам весеннего опроса, но в 1927 г., ввиду некоторых особенностей первичного материала, вызванных рядом внешних условий, пришлось несколько отступить от указанного метода и внести дифференцированные поправки по отдельным культурам. Кроме того, в целях сопоставления как динамики всей посевной площади, так и пропорции культур с дореволюционным периодом, использованы материалы переписи 1916 г. К сожалению, по БССР в ее современных границах отсутствуют материалы, освещающие эпоху военного коммунизма и первые годы новой экономической политики и от 1916 г. приходится прямо переходить к 1924 г.

Значительное увеличение крестьянских хозяйств и населения с 1916 г. по 1924 г. и целый ряд политико-экономических условий, как и следует ожидать, повлекло за собой значительное расширение посевной площади, которое продолжается и до настоящего времени постепенно замедляя,

однако, свой темп, но все же обгоняя рост хозяйств, как мы это видим из следующего ряда цифр:

|                          | 1924  | 1925  | 1926  | 1927  |
|--------------------------|-------|-------|-------|-------|
| В %/о к пред. году       |       |       |       |       |
| Рост посевн. площади . . | 119,2 | 108,0 | 104,8 | 102,7 |
| Рост хоз. . .            | 134,9 | 102,3 | 101,6 | 101,0 |

Расширение посевной площади в течение указанного ряда лет происходит за счет увеличения площади пашни с одной стороны и более интенсивного ее использования—с другой.

|                                     | 1925  | 1926  | 1927  |
|-------------------------------------|-------|-------|-------|
| Рост пашни в %/о к предыдущему году | 103,4 | 103,5 | 100,9 |
| %/о использования пашни под посев   | 71,0  | 71,9  | 73,2  |

Однако, общее расширение посевной площади далеко неравномерно повлекло за собой изменение площади отдельных культур.

### Динамические коэффициенты

| Г О Д Ы            | Все зерновые | В том числе |         |        |       | Технические культуры | В т. ч. лен | Картофель | Травы | В т. ч. клевер |
|--------------------|--------------|-------------|---------|--------|-------|----------------------|-------------|-----------|-------|----------------|
|                    |              | Рожь        | Пшеница | Ячмень | Овес  |                      |             |           |       |                |
|                    |              |             |         |        |       |                      |             |           |       |                |
| 1924               | 117,0        | 126,8       | 377,2   | 88,8   | 96,2  | 91,8                 | 92,0        | 151,3     | 121,9 | 95,0           |
| 1925               | 105,0        | 101,0       | 107,6   | 98,2   | 108,3 | 143,5                | 141,2       | 115,3     | 126,8 | 116,1          |
| 1926               | 101,9        | 100,1       | 107,0   | 106,3  | 108,5 | 101,9                | 97,7        | 110,1     | 127,2 | 107,6          |
| 1927 к пред. году. | 101,2        | 102,4       | 85,9    | 103,0  | 99,3  | 113,3                | 114,3       | 113,3     | 105,2 | 116,5          |
| 1927 к 1916 г.     | 126,6        | 130,0       | 373,0   | 95,6   | 109,4 | 152,3                | 145,2       | 205,2     | 206,9 | 138,3          |

Уже в 1924 году намечается более медленное развитие зерновых культур по сравнению с травами и картофелем, причем общий рост их далеко не равномерно распределяется между отдельными культурами и в последующие годы. Рожь несколько превышает в 1924 году средний процент роста зерновых, и сохраняет ту же тенденцию и в последующие годы, оставаясь все таки потребительской, а не товарной культурой. Исключительно высокий коэффициент роста дала пшеница. Слабо развивается культура ячменя, посевная площадь которого до сих пор все еще

не достигла довоенного уровня. Одной из причин, замедляющих рост площади ячменя, являются сравнительно низкие цены на зерно за последний ряд лет. В то время, как отношение современных годовых цен к довоенным колеблется по ржи от 138% до 166,4% и по овсу от 146 до 178%, по ячменю колебания доходят от 134% до 153%. Овес хотя и превышает довоенную площадь в 1925 году, но рост его в последующие годы замедляется. Особенно интенсивно с 1925 года начинают развиваться технические культуры, и хотя в 1926 году и происходит некоторая заминка с их возрастанием за счет

1) Абсолютные величины см. стр. 6—7.

снижения посевов льна, однако уже в 1927 г. под влиянием правительственных мероприятий и общих рыночных условий рост этот вновь продолжается, достигая за один год 14%. Картофель, в связи с развитием свиноводства, значительным увеличением крупного рогатого скота (см. Животноводство БССР в 1926-27 г. в № 2 „Статистика“) и постепенным переходом винокуренной промыш-

ленности с привозного сырья (кукурузы) на местное, уже в 1924 г. берет курс на усиленное развитие.

Усиленный рост животноводства оказал влияние на интенсивность роста посевных трав в последние годы.

Реконструктивные процессы в составе посевной площади отражены в следующей таблице:

| ГОДЫ       | П р о п о р ц и я к у л ь т у р |        |         |        |        |      |         |       |         |     |         |           |      |                         |        |                 | % ко всей посев. площади |        |       |
|------------|---------------------------------|--------|---------|--------|--------|------|---------|-------|---------|-----|---------|-----------|------|-------------------------|--------|-----------------|--------------------------|--------|-------|
|            | Рожь                            |        | Пшеница |        | Ячмень | Овес | Гречиха | Просо | Бобовые | Лен | Конопля | Картофель | Вика | Сераделла <sup>1)</sup> | Клевер | Прочие культуры | Озимые                   | Яровые | Травы |
|            | Озимая                          | Яровая | Озимая  | Яровая |        |      |         |       |         |     |         |           |      |                         |        |                 |                          |        |       |
| 1916 . . . | 40,9                            | 1,0    | 0,5     | 0,8    | 11,0   | 20,8 | 5,9     | 0,9   | 1,3     | 4,0 | 0,6     | 8,9       | 1,2  | —                       | 2,2    | —               | 41,4                     | 56,4   | 222   |
| 1924 . . . | 43,0                            | 1,1    | 0,9     | 3,3    | 8,2    | 16,7 | 5,5     | 1,2   | 1,7     | 3,0 | 0,5     | 11,3      | 1,6  | 0,1                     | 1,8    | 0,2             | 43,9                     | 54,3   | 188   |
| 1925 . . . | 40,6                            | 0,7    | 0,9     | 3,2    | 7,4    | 16,8 | 6,3     | 1,4   | 2,0     | 4,0 | 0,7     | 12,1      | 1,9  | 0,3                     | 1,9    | 0,1             | 41,5                     | 56,6   | 199   |
| 1926 . . . | 38,9                            | 0,5    | 1,0     | 3,2    | 7,6    | 16,9 | 5,5     | 1,2   | 2,4     | 3,7 | 0,8     | 12,7      | 2,3  | 0,7                     | 2,0    | 1,3             | 39,9                     | 58,1   | 200   |
| 1927 . . . | 38,9                            | 0,4    | 1,0     | 2,5    | 7,5    | 16,4 | 6,2     | 1,2   | 1,8     | 4,1 | 0,9     | 13,2      | 2,3  | 0,9                     | 2,3    | 1,3             | 39,9                     | 57,8   | 233   |

В общем можно констатировать следующие процессы: яровой клин уже в 1925 году занимает большее место по сравнению с 1916 годом и продолжает свое развитие и в последующие годы; озимый клин медленно снижается, уступая место яровым культурам и травам.

Пшеница в 1924 году занимает почти в три раза большее место по сравнению с 1916 г., сохраняя его в течение трех лет, и только в 1927 г. происходит сдвиг в сторону абсолютного и относительного ее снижения. Ячмень, имеющий для БССР как продовольственное, так и промышленное значение, в течение всего ряда лет не поднимается до размеров 1916 года ни абсолютно, ни относительно. Овес стабилизирует свое место в общем составе посевной площади, не восстанавливая, однако, своего дореволюционного значе-

ния. Лен в 1927 году впервые в течение последнего четырехлетия занимает такой же процент в составе посевной площади, как и в 1916 г. Более интенсивно идет возрастание конопли, которая при незначительной абсолютной величине в 1927 году в полтора раза превысила вес 1916 г. Травосеяние хотя и дает большой абсолютный рост в последние годы в общем составе посевной площади, все еще не поднялось выше дореволюционного периода.

Переходя к динамическим и реконструктивным процессам по отдельным округам, приходится пользоваться материалами только с 1925 года, отсутствием территориально сопоставимых данных за 1916 и 1924 годы. О динамике посевных площадей можно судить на основании следующей таблицы:

| Название округов      | % изменения к предыдущему году |       |          |       |             |       |           |       |                     |       |
|-----------------------|--------------------------------|-------|----------|-------|-------------|-------|-----------|-------|---------------------|-------|
|                       | Вся посевная площадь           |       | Зерновые |       | Технические |       | Картофель |       | Травы <sup>1)</sup> |       |
|                       | 1926                           | 1927  | 1926     | 1927  | 1926        | 1927  | 1926      | 1927  | 1926                | 1927  |
| Полоцкий . . . . .    | 101,3                          | 102,8 | 98,5     | 99,5  | 96,6        | 111,3 | 107,5     | 110,3 | 140,1               | 122,7 |
| Витебский . . . . .   | 104,0                          | 101,7 | 99,3     | 99,6  | 92,8        | 108,2 | 114,3     | 111,0 | 117,4               | 112,1 |
| Оршанский . . . . .   | 107,0                          | 102,2 | 106,3    | 101,2 | 103,7       | 113,2 | 108,3     | 111,2 | 105,9               | 88,9  |
| Минский . . . . .     | 104,4                          | 101,5 | 102,7    | 97,4  | 100,2       | 105,8 | 108,9     | 109,9 | 131,9               | 103,6 |
| Могилевский . . . . . | 105,2                          | 105,4 | 101,1    | 104,7 | 110,8       | 127,7 | 115,3     | 106,1 | 145,4               | 88,0  |
| Бобруйский . . . . .  | 102,0                          | 102,0 | 105,7    | 99,3  | 104,9       | 105,8 | 103,7     | 113,1 | 114,7               | 124,1 |
| Мозырский . . . . .   | 103,7                          | 102,7 | 101,9    | 101,9 | 116,2       | 106,7 | 105,2     | 102,4 | 199,5               | 274,4 |
| Гомельский . . . . .  | 103,4                          | 103,1 | 93,3     | 105,5 | 97,2        | 116,3 | 115,7     | 94,5  | 195,2               | 123,0 |

1) Сераделла, как подпокровная, не входит в общий состав посевной площади. Посевы вики отнесены полностью к травам, хотя часть их используется как зерновые.

Наибольший коэффициент роста всей посевной площади за два года дает Могилевский округ, причем, вопреки общей тенденции по БССР, больший удельный вес в этом росте имеют зерновые культуры, главным образом, рожь и гречиха. Увеличение посева первой, можно думать, является следствием стремления населения пополнить свои кормовые ресурсы, уменьшенные в текущем году за счет падения посевных трав, а увеличение посева гречихи скорее всего было вызвано метеорологическими условиями весны этого года, заставившими хозяйства пересевать погибшие площади ранних яровых более поздними культурами. Второе место по росту посевной площади занимает Гомельский округ, причем увеличение ее и здесь происходит за счет увеличения зерновых, однако,

несмотря на это, Гомельский округ нельзя отнести к округам с развитым зерновым направлением. Последнее место по росту посевной площади остается за Минским округом.

Технические культуры имеют определенную тенденцию более усиленного возрастания в южных округах (за исключением Гомельского) по сравнению с северными. Картофель продолжает неуклонно расти.

Рост трав в 1927 году несколько замедляется по всем округам за исключением Мозырского.

Не имея возможности по объему статьи коснуться более детально конструктивных процессов в составе посевной площади по округам, ограничимся рассмотрением только общего направления этих процессов, освещенных в следующей таблице:

| Название округов  | В % к общей посевной площади |      |      |             |      |      |           |      |      |                     |      |      |
|-------------------|------------------------------|------|------|-------------|------|------|-----------|------|------|---------------------|------|------|
|                   | Зерновые                     |      |      | Технические |      |      | Картофель |      |      | Травы <sup>1)</sup> |      |      |
|                   | 1925                         | 1926 | 1927 | 1925        | 1926 | 1927 | 1925      | 1926 | 1927 | 1925                | 1926 | 1927 |
| Полоцкий . . .    | 80,7                         | 78,4 | 76,0 | 6,4         | 6,2  | 6,7  | 9,3       | 9,9  | 10,7 | 3,6                 | 5,0  | 6,0  |
| Витебский . . .   | 78,8                         | 75,2 | 73,8 | 6,0         | 5,4  | 5,7  | 9,3       | 10,3 | 11,2 | 5,9                 | 6,7  | 7,3  |
| Оршанский . . .   | 78,4                         | 78,0 | 77,3 | 5,1         | 5,0  | 5,4  | 10,5      | 10,5 | 11,4 | 6,1                 | 5,9  | 5,2  |
| Минский . . .     | 79,8                         | 78,6 | 75,4 | 3,4         | 3,2  | 3,3  | 11,1      | 11,6 | 12,5 | 6,9                 | 8,8  | 10,6 |
| Могилевский . . . | 81,0                         | 77,8 | 77,4 | 4,8         | 5,0  | 6,1  | 11,2      | 12,3 | 12,4 | 3,0                 | 4,2  | 3,4  |
| Бобруйский . . .  | 78,3                         | 77,4 | 75,3 | 4,0         | 3,9  | 4,0  | 14,5      | 14,0 | 15,5 | 3,3                 | 3,5  | 4,3  |
| Мозырский . . .   | 83,4                         | 81,4 | 80,7 | 3,4         | 3,8  | 4,0  | 13,7      | 13,8 | 13,9 | 0,1                 | 0,3  | 0,5  |
| Гомельский . . .  | 76,1                         | 71,3 | 73,5 | 5,6         | 5,2  | 5,8  | 17,1      | 19,5 | 17,4 | 0,9                 | 1,5  | 2,0  |

Все округа за исключением Гомельского и Мозырского дают погодное уменьшение веса зерновых культур. В Мозырщине и Гомельщине происходит некоторое колебание — удельный вес зерновых культур падает в 1926 г. и поднимается в 1927 г. Технические культуры в 1927 г. по сравнению с 1926 г. значительно усиливают свой вес в Оршанском, Могилевском и Гомельском округах, несмотря на слабо развитую контрактицию посевов льна в Могилевском округе и отсутствие ее в Оршанском и Гомельском. По удельному весу льна Могилевский и Гомельский округа в 1927 году конкурируют даже с Полоцким и Витебским, и можно было бы предположить, что они начинают принимать льноводческий характер. Однако, есть основание думать, что некоторую часть этого роста можно опять-таки отнести за счет метеорологических условий весны этого года. Картофель, под влиянием рекордного урожая 1926 г., в 1927 г. занял довольно большое место в общем составе посевной площади, в особенности в округах со слабо развитым травосеянием. Травы в Оршанском и Могилевском округах в 1927 г. дают абсолютное и относительное снижение, усиленный же относительно рост их наблюдается в Минском

и Бобруйском округах, благодаря развитию в них посевов сераделлы.

Подводя итоги движению посевных площадей за последние четыре года, можно определенно сказать, что структура сельского хозяйства Белоруссии находится в периоде реконструктивного процесса. Ставка на животноводство, рост травосеяния и картофеля и развитие культур, имеющих промышленное значение, как-то: лен и тот-же картофель начинают играть все большую и большую роль в крестьянских хозяйствах. Единственным отрицательным моментом является снижающаяся год за годом площадь посева ячменя, тем более, что в довоенное время Белорусский ячмень имел товарное значение, являясь вывозной статьей. Однако, качественная сторона всех культур с точки зрения их эффективности за последнее время сильно понижается. Недостаток удобрения, главным образом минерального, все еще слабая обработка земли, как со стороны нехватки сел.-хоз. инвентаря, так и самой системы обработки, отсутствие высокосортовых семян и чресполосица, или же обособленные карликовые хутора,—все еще держат полеводческое хозяйство на низком уровне.

1) См. примечание на стр. 4.

**Посевные площади по единоличным хозяйствам БССР по данным весенних выборочных**

| №№ по порядку | Название округов | Г о д ы | Число единоличных хозяйств | Всего посева в посе |        |         |        |        |         |         |       |      |
|---------------|------------------|---------|----------------------------|---------------------|--------|---------|--------|--------|---------|---------|-------|------|
|               |                  |         |                            | Рожь                |        | Пшеница |        | Ячмень | О в е с | Гречиха | Просо |      |
|               |                  |         |                            | Озимая              | Яровая | Озимая  | Яровая |        |         |         |       |      |
| 1             | Полоцкий         | 1925    | 65444                      | 95355               | 2970   | 2229    | 3706   | 30952  | 36685   | 206     | —     | 126  |
|               |                  | 1926    | 65737                      | 88232               | 3282   | 1737    | 3316   | 34529  | 35171   | 91      | 165   | 151  |
|               |                  | 1927    | 65571                      | 91298               | 1918   | 2540    | 2307   | 34011  | 36150   | 99      | 88    | 133  |
| 2             | Витебский        | 1925    | 87636                      | 108219              | 1811   | 3065    | 5456   | 35241  | 72374   | 197     | 155   | 83   |
|               |                  | 1926    | 88847                      | 109453              | 1664   | 3455    | 5969   | 34620  | 68934   | 150     | 155   | 91   |
|               |                  | 1927    | 88818                      | 111531              | 1503   | 4049    | 4842   | 39345  | 65835   | 114     | 288   | 71   |
| 3             | Оршанский        | 1925    | 92988                      | 130284              | 685    | 3327    | 13293  | 24893  | 80373   | 7355    | 1538  | 37   |
|               |                  | 1926    | 93975                      | 139572              | 1414   | 3741    | 15896  | 25919  | 82675   | 7077    | 1544  | 43   |
|               |                  | 1927    | 94452                      | 144908              | 401    | 5085    | 15765  | 23998  | 82170   | 9672    | 1100  | 29   |
| 4             | Могилевский      | 1925    | 136310                     | 197546              | 4597   | 616     | 16952  | 37897  | 75693   | 54405   | 5865  | 12   |
|               |                  | 1926    | 137181                     | 195638              | 3026   | 1507    | 18186  | 39666  | 83378   | 49672   | 5597  | 19   |
|               |                  | 1927    | 137347                     | 209172              | 2423   | 1130    | 15419  | 40925  | 80777   | 60967   | 5844  | 11   |
| 5             | Минский          | 1925    | 125152                     | 215609              | 1108   | 4290    | 20191  | 37402  | 118831  | 15793   | 1788  | 130  |
|               |                  | 1926    | 127259                     | 215813              | 880    | 5689    | 20094  | 42366  | 125175  | 10600   | 2366  | 165  |
|               |                  | 1927    | 128877                     | 214257              | 524    | 4871    | 16740  | 44503  | 120621  | 12175   | 1038  | 120  |
| 6             | Бобруйский       | 1925    | 109694                     | 168266              | 4614   | 5398    | 15216  | 22899  | 57667   | 33101   | 7688  | 28   |
|               |                  | 1926    | 112869                     | 174430              | 3690   | 6944    | 16674  | 27615  | 63016   | 33307   | 6674  | 34   |
|               |                  | 1927    | 114209                     | 177456              | 3268   | 7012    | 10967  | 27243  | 62437   | 35495   | 6688  | 24   |
| 7             | Мозырский        | 1925    | 59087                      | 80921               | 1758   | 1555    | 6129   | 7309   | 11048   | 30286   | 8867  | 2    |
|               |                  | 1926    | 58455                      | 86338               | 1413   | 2238    | 4428   | 6300   | 11875   | 28792   | 9962  | 36   |
|               |                  | 1927    | 59289                      | 86703               | 839    | 2242    | 3078   | 6689   | 13524   | 31417   | 9984  | 23   |
| 8             | Гомельский       | 1925    | 100110                     | 149508              | 1359   | 4519    | 9894   | 13503  | 22292   | 35661   | 1646  | 33   |
|               |                  | 1926    | 104743                     | 140757              | 404    | 4786    | 9276   | 12414  | 31077   | 34491   | 1284  | 83   |
|               |                  | 1927    | 108020                     | 147156              | 892    | 3206    | 7313   | 13458  | 36369   | 37937   | 1327  | 60   |
| По БССР       |                  | 1916    | 562622                     | 896245              | 22082  | 11179   | 17341  | 240826 | 455115  | 129694  | 1990  | 2193 |
|               |                  | 1924    | 758812                     | 1123128             | 29698  | 22293   | 85303  | 214045 | 437633  | 144165  | 3134  | —    |
|               |                  | 1925    | 776421                     | 1145708             | 18902  | 24999   | 90837  | 210096 | 474963  | 177004  | 3902  | 4256 |
|               |                  | 1926    | 789066                     | 1150233             | 15773  | 30097   | 93839  | 223429 | 501301  | 164180  | 3498  | 5183 |
|               |                  | 1927    | 796583                     | 1182481             | 11768  | 30135   | 76431  | 230172 | 497883  | 187876  | 3696  | 4094 |

1) В прочие культуры за 1927 и 1926 г. г. вошли огородные; за 1925, 24 и 1916 года они не  
 2) Сераделла и клевер года посева в общую площадь посева входят только беспокровные



обследований 1924, 1925, 1926 и 1927 г. г.)

и на усадьбе десятин

| Просо | Горох | Чечевица | Бобы и фасоль | Л е н  | Конопля | Картофель | В и к а | Сераделла |                           | Клевер и тимopheевка |                  |            |                    | Прочие куль-туры | Всего посева |
|-------|-------|----------|---------------|--------|---------|-----------|---------|-----------|---------------------------|----------------------|------------------|------------|--------------------|------------------|--------------|
|       |       |          |               |        |         |           |         | Всего     | В том числе беспокров-ной | Год посева           |                  | 1 г. укоса | 2 г. укоса и ранее |                  |              |
|       |       |          |               |        |         |           |         |           |                           | Всего                | В т. чис. ровных |            |                    |                  |              |
| —     | 12698 | 2        | 5581          | 14434  | 683     | 22094     | 6120    | 14        | —                         | 2852                 | —                | 1493       | 914                | —                | 236122       |
| 166   | 15174 | 7        | 6030          | 13768  | 847     | 23772     | 8880    | 197       | —                         | 3033                 | —                | 2361       | 545                | 1533             | 239291       |
| 88    | 13380 | 4        | 4957          | 15103  | 1169    | 26220     | 9890    | 236       | —                         | 4629                 | 357              | 3303       | 1279               | 1143             | 245136       |
| 155   | 8328  | 20       | 5142          | 17348  | 1022    | 28502     | 8421    | 8         | —                         | 8313                 | —                | 5687       | 3728               | 11               | 304587       |
| 155   | 9177  | 4        | 4897          | 15603  | 1445    | 32585     | 10298   | 14        | —                         | 6810                 | —                | 8141       | 2490               | 7737             | 316637       |
| 288   | 7113  | 1        | 3090          | 17070  | 1378    | 36172     | 11708   | 48        | —                         | 9319                 | 99               | 8545       | 3170               | 6344             | 321937       |
| 1538  | 3718  | 132      | 2129          | 14018  | 3261    | 35152     | 12770   | —         | —                         | 5693                 | —                | 5308       | 2224               | —                | 339075       |
| 1544  | 4374  | 203      | 2155          | 13739  | 4187    | 38056     | 13263   | 172       | —                         | 6513                 | —                | 6621       | 1437               | 2228             | 362711       |
| 1100  | 2948  | 29       | 1510          | 16438  | 3861    | 42328     | 10630   | 111       | —                         | 9274                 | 43               | 6237       | 2136               | 2753             | 371022       |
| 5855  | 1205  | 29       | 377           | 18426  | 4972    | 54713     | 9972    | 34        | —                         | 4379                 | —                | 3864       | 1022               | —                | 488091       |
| 5797  | 1920  | 49       | 576           | 18541  | 7403    | 63079     | 13140   | 195       | —                         | 5333                 | —                | 6279       | 2044               | 3749             | 513650       |
| 5944  | 1103  | 20       | 455           | 24384  | 8752    | 66896     | 11619   | 144       | —                         | 7795                 | 102              | 5579       | 1726               | 3893             | 541326       |
| 1788  | 13096 | 10       | 1504          | 14993  | 2977    | 59478     | 8774    | 7180      | —                         | 18778                | —                | 16459      | 4783               | 233              | 535709       |
| 2366  | 16517 | 8        | 2302          | 14814  | 3194    | 64764     | 12277   | 18249     | —                         | 20430                | —                | 17423      | 1118               | 5992             | 559282       |
| 1038  | 13069 | 1        | 1420          | 16089  | 2980    | 71144     | 12190   | 15313     | 9080                      | 22904                | 145              | 20310      | 3022               | 4898             | 568142       |
| 7688  | 2896  | 4        | 30            | 14030  | 2002    | 58709     | 4972    | 309       | —                         | 8484                 | —                | 7283       | 629                | 1                | 405385       |
| 6744  | 3451  | 17       | 317           | 14310  | 2516    | 60860     | 5815    | 701       | —                         | 9614                 | —                | 7911       | 709                | 6056             | 434352       |
| 66588 | 2473  | 6        | 278           | 15233  | 2575    | 68807     | 6973    | 1322      | —                         | 9778                 | 712              | 9819       | 674                | 4436             | 442822       |
| 8867  | 274   | 80       | 7             | 4663   | 1473    | 24569     | 88      | 21        | —                         | 160                  | —                | 83         | 2                  | —                | 179112       |
| 99622 | 363   | 118      | 29            | 4991   | 2077    | 25835     | 187     | 97        | —                         | 210                  | —                | 98         | 5                  | 1507             | 185756       |
| 99844 | 250   | 86       | 42            | 5408   | 2139    | 26451     | 320     | 183       | —                         | 725                  | 119              | 541        | 18                 | 1753             | 190803       |
| 16166 | 353   | —        | 91            | 14855  | 3710    | 56941     | 2726    | 1         | —                         | 531                  | —                | 176        | —                  | 1179             | 333183       |
| 12844 | 855   | —        | 320           | 14450  | 3583    | 65853     | 4678    | 419       | —                         | 709                  | —                | 452        | 117                | 8552             | 344649       |
| 1321  | 604   | 2        | 47            | 16256  | 4710    | 62263     | 5238    | 710       | —                         | 1789                 | 1080             | 820        | 203                | 4156             | 355431       |
| 19800 | 21930 | 361      | 7063          | 86731  | 14112   | 195024    | 25815   | —         | —                         | —                    | —                | 48636      |                    | —                | 2192134      |
| 3134  | 34374 |          | 9449          | 79862  | 12756   | 295003    | 41303   | 3231      | —                         | 41540                | —                | 36282      | 9929               | 5295             | 2612252      |
| 39102 | 42568 | 277      | 14861         | 112767 | 20100   | 340158    | 58843   | 7567      | —                         | 49190                | —                | 40353      | 13302              | 1424             | 2821264      |
| 34988 | 51831 | 406      | 16626         | 110216 | 25252   | 374804    | 68538   | 20044     | —                         | 52652                | —                | 49286      | 8465               | 37354            | 2956328      |
| 36966 | 40940 | 149      | 11799         | 125981 | 27564   | 400281    | 68568   | 18067     | 9080                      | 66213                | 2657             | 55154      | 12228              | 29376            | 3036619      |

включены за отсутствием сведений

## Сельско-хозяйственный инвентарь в БССР в 1927 году.

(по материалам 10% весеннего обследования 1927 года).

Наиболее трудно учитываемым элементом сельско-хозяйственного производства является инвентарь как пропашный, там и уборочный. С одной стороны, недостаточность контрольных данных в подворных карточках опроса, а, с другой стороны, обычай сельского населения показывать лишь исправный инвентарь—являются следствием неполноты его учета. Однако, с каждым годом замечается уточнение учета. Цифры, приводимые нами в прилагаемой в конце настоящего очерка таблице, являются абсолютными данными как о сельско-хозяйственном рабочем, так и транспортном инвентаре. Здесь же мы полагаем необходимым осветить, на основании данных за три последние года (1925, 1926 и 1927) динамику инвентаря в крестьянских хозяйствах по расчетам на 100 хозяйств, десятин посевной площади, голов рабочего скота и голов рабочих лошадей и сопоставить эти данные с материалами переписи 1917 года. Более сокращенная номенклатура инвентаря по переписи 1917 года и соединение в отдельных годах, близких по характеру использования, орудий и машин в одно, делают несколько затруднительным полное сопоставление.

Пропашный инвентарь, без которого и бедняцкому хозяйству трудно обойтись, находится в лучшем положении. 1927 год как по сравнению с 1925 и 1926, так и по сравнению с дореволюционным 1917 годом, указывает на определенный рост пропашного инвентаря. Как мы можем видеть из таблицы № 1, за время с 1917 года произошел заметный сдвиг в сторону большей снабженности крестьянских хозяйств пропашным инвентарем. Соха заменяется усовершенствованным орудием вспашки—плугом.

Правда, 1926 г. дал заметное повышение количества сох на одно хозяйство против 1925 г. (на 11,1%), но этот подъем, как можно полагать, носил более или менее случайный характер (отсутствие детального расчленения сох и орудий при опросе), так как в 1927 г. количество это снизилось на 1,8% против 1926 г.

По сравнению с 1917 годом плугов в 1927 году стало больше на 5,3%, по сравнению же с 1926-на 2,8%, а с 1925 г.—на 8,5%. Бороньдеревянные с деревянными зубьями уступают место железным боронам. Число железных борон от 1917 года до 1927 года увеличилось на 50%, исчисляя на 100 хозяйств, а на 100 лошадей в рабочем возрасте даже на 71,4%. В общем теперь на одну лошадь в рабочем возрасте приходится одна борона и почти 0,9 плуга, тогда как в 1917 году на одну лошадь приходилось 0,75 плуга.

Районами наибольшего распространения сох являются северные округа: Витебский и Полоцкий, где на 100 хозяйств приходится в первом 64,2 сохи, а во втором 71,1 сохи. Такая значительная нагрузка хозяйств сохами отчасти объясняется почвенными условиями, позволяющими использовать соху не только для пропашки, но и под'ема, вспахивания пашни. Наибольшим распространением плугов выделяются округа Могилевский, где на 100 хозяйств—110,5 плуга и Оршанский—99,5 пл., а наименьшим Полоцкий с 85,8 пл. и Мозырский с 85,3 плуга на 100 хозяйств. Обеспеченность железными боронами (куда попадают зигзаги, дисковые и пружинные) повысилась по БССР в 1927

году. до 5,1 бороны на 100 хозяйств против 3,4 в 1917 г. Однако, территориальное их распределение довольно резко меняется в отдельных округах—от 15,8 борон на 100 хозяйств в Витебском округе до 1,5 в Гомельском и даже 0,9 в Мозырском округах. Борон с железными зубьями больше всего в Оршанском—102,0 и меньше в Мозырском—63,1 на 100 хозяйств. Обеспеченность боронами всех видов наибольшая в Могилевском—125,5, но здесь сильно распространены деревянные бороны с деревянными зубьями, которых в округе 45,4 на 100 хозяйств; наименьшая обеспеченность боронами всех видов в Мозырском округе—81,1.

Таблица № 1.

| Название инвентаря.                 | Годы. | Падает на 100: |                         |                       |                        |
|-------------------------------------|-------|----------------|-------------------------|-----------------------|------------------------|
|                                     |       | Хозяйств.      | Десятин посевн. площади | Голов рабочего скота. | Голов рабочих лошадей. |
| 1. Сохи                             | 1917  | —              | —                       | —                     | —                      |
|                                     | 1925  | 15,5           | 4,3                     | 14,2                  | 15,0                   |
|                                     | 1926  | 17,0           | 4,5                     | 15,3                  | 16,3                   |
|                                     | 1927  | 16,7           | 4,4                     | 14,8                  | 15,4                   |
| 2. Плуги                            | 1917  | 89,9           | 26,1                    | 72,4                  | 75,2                   |
|                                     | 1925  | 87,3           | 24,0                    | 80,2                  | 85,0                   |
|                                     | 1926  | 92,1           | 24,6                    | 84,2                  | 88,4                   |
|                                     | 1927  | 94,7           | 24,8                    | 83,8                  | 88,4                   |
| 3. Бороны железные                  | 1917  | 3,4            | 1,0                     | 2,7                   | 2,8                    |
|                                     | 1925  | —              | —                       | —                     | —                      |
|                                     | 1926  | —              | —                       | —                     | —                      |
|                                     | 1927  | 5,1            | 1,3                     | 4,5                   | 4,8                    |
| 4. Бороны дерев. с желез. зубьями.  | 1917  | —              | —                       | —                     | —                      |
|                                     | 1925  | —              | —                       | —                     | —                      |
|                                     | 1926  | —              | —                       | —                     | —                      |
|                                     | 1927  | 84,8           | 22,2                    | 72,8                  | 79,1                   |
| 5. Бороны дерев. с деревян. зубьями | 1917  | —              | —                       | —                     | —                      |
|                                     | 1925  | 27,5           | 7,6                     | 25,3                  | 26,8                   |
|                                     | 1926  | 24,2           | 6,5                     | 21,8                  | 23,2                   |
|                                     | 1927  | 17,0           | 4,5                     | 15,0                  | 15,9                   |
| 6. Все бороны                       | 1917  | —              | —                       | —                     | —                      |
|                                     | 1925  | 97,8           | 27,3                    | 91,1                  | 96,5                   |
|                                     | 1926  | 102,8          | 27,5                    | 92,6                  | 98,6                   |
|                                     | 1927  | 106,9          | 28,0                    | 95,3                  | 99,8                   |

Переходя к уборочному инвентарю, необходимо отметить, что, если пропашным инвентарем крестьянство более или менее обеспечено, то вооруженность уборочным инвентарем далека еще до цифр 1917 года. Таблица № 2 дает нам материал для сопоставления за три периода—1917, 1926 и 1927 года. Однако и здесь, ввиду неодинакового расчленения инвентаря по отдельным его видам, приходится объединять жнейки, сенокосилки и конные грабли в одну графу. Данными за 1925 год воспользоваться нельзя по причине отсутствия в материале быв. Гомельской губернии сведений об

уборо  
вслед  
развер  
ность  
хозяйс  
тарем.

Назв  
рочн

1. Ж  
нок  
кон

2. М  
руч

3. М  
кон  
хан

4. М  
ны

5. В  
сор

6. С

Во  
сильн  
уборо  
ручны  
проти  
Н.  
Минск  
2,0 на  
конны  
руг—1  
Обеспи  
хозяйс  
ском 1

Н.  
степен  
товари  
1926/27  
было с  
один г  
рищес  
пункта  
пункт  
триера  
О.  
ным м  
кресть  
ществ  
пропаг  
Н.  
тяжел  
№ 3 да  
отсутс

уборочном инвентаре. Дороговизна самих машин, вследствие их большей сложности и недостаточно развернувшаяся машиностроительная промышленность сказываются на понижении обеспеченности хозяйств усовершенствованным уборочным инвентарем.

Таблица № 2.

| Название уборочных машин.              | Годы. | Приходится на 100. |                          |                      |                      |
|--|-------|--------------------|--------------------------|----------------------|----------------------|
|  |       | Хозяйств.          | Десятин. посева. площади | Голов рабчих лошадей | Голов рабочего скота |
| 1. Жнейки, сенокосилки и конные грабли | 1917  | 0,9                | 0,3                      | 0,7                  | 0,8                  |
|  | 1926  | 0,4                | 0,1                      | 0,4                  | 0,4                  |
|  | 1927  | 0,5                | 0,1                      | 0,3                  | 0,4                  |
| 2. Молотилки ручные                    | 1917  | —                  | —                        | —                    | —                    |
|  | 1926  | 0,8                | 0,2                      | 0,7                  | 0,8                  |
|  | 1927  | 1,1                | 0,3                      | 1,0                  | 1,1                  |
| 3. Молотилки конные и механические     | 1917  | 7,0                | 2,3                      | 5,7                  | 5,9                  |
|  | 1926  | 3,4                | 0,9                      | 3,1                  | 3,3                  |
|  | 1927  | 3,9                | 1,0                      | 3,4                  | 3,6                  |
| 4. Молотильные катки                   | 1917  | —                  | —                        | —                    | —                    |
|  | 1926  | 0,1                | 0,0                      | 0,1                  | 0,1                  |
|  | 1927  | 0,2                | 0,0                      | 0,1                  | 0,1                  |
| 5. Веялки и сортировки                 | 1917  | 6,7                | 1,9                      | 5,4                  | 5,6                  |
|  | 1926  | 4,1                | 1,1                      | 3,7                  | 3,9                  |
|  | 1927  | 4,9                | 1,3                      | 4,4                  | 4,6                  |
| 6. Соломорезки                         | 1917  | —                  | —                        | —                    | —                    |
|  | 1926  | —                  | —                        | —                    | —                    |
|  | 1927  | 6,9                | 1,8                      | 6,1                  | 6,4                  |

Все же и здесь мы замечаем, что 1927 год дал сильный сдвиг в сторону снабженности хозяйств уборочным инвентарем, особенно молотилками. Так, ручные на 100 хозяйств увеличились в 1927 году против 1926 года на 37,5%, а конные—на 14,7%.

Наиболее обеспеченным молотилками является Минский округ, где их 14,1 и наименее Гомельский 2,0 на 100 хозяйств. Жнейками, сенокосилками и конными граблями лучше снабжен Витебский округ—1,1 и слабее Мозырский (0,01 на 100 хозяйств). Обеспеченность веялками и сортировками на 100 хозяйств в Минском 11,3—наибольшая, а в Мозырском 1,1—наименьшая.

Недостаток инвентаря, правда, в некоторой степени восполняется, с одной стороны, машинными товариществами, которых по данным НКЗема в 1926/27 году было 147. При этом в одном 1926/27 г. было организовано 96 таких товариществ. Рост за один год равнялся 288,2%. Кроме машинных товариществ в 1926/27 году имелось 103 прокатных пункта с 1472 шт. инвентаря и зерноочистительные пункты с 1435 шт. инвентаря, в том числе с 433 триерами.

Обобществление инвентаря является серьезным моментом с точки зрения коллективизации крестьянских хозяйств и рост машинных товариществ ставит задачу о дальнейшем развертывании пропаганды обобществления сельского хозяйства.

Недостаток в инвентаре продолжает служить тяжелым фактором развития полеводства. Таблица № 3 дает представление об этом. К сожалению, ввиду отсутствия по Гомельщине за 1926 год данных груп-

пировки хозяйств по обеспеченности инвентарем, сопоставление приходится делать в границах БССР 1926 года.

Таблица № 3.

|                      | Годы | % хозяйств без    |              |        | % хозяйств с |          |               |             |          |
|----------------------|------|-------------------|--------------|--------|--------------|----------|---------------|-------------|----------|
|                      |      | Ведкого инвентаря | Плугов и сох | Плугов | Сеялками     | Жнейками | Сенокосилками | Молотилками | Веялками |
| БССР без Гомельщины. | 1926 | 8,6               | 11,4         | 14,1   | 0,1          | 0,4      | 0,1           | 5,7         | 5,5      |
| БССР без Гомельщины. | 1927 | 7,8               | 9,1          | 11,2   | 0,0          | 0,4      | 0,1           | 6,7         | 6,4      |
| БССР с Гомельщиной.  | 1927 | 8,8               | 9,7          | 11,5   | 0,1          | 0,3      | 0,1           | 6,2         | 6,0      |

Из этой таблицы видим, что крестьянские хозяйства Гомельщины вообще хуже снабжены сельскохозяйственным инвентарем, чем Белоруссия в границах 1926 года. В территориальном разрезе наибольшее число хозяйств без всякого инвентаря падает на Полоцкий округ—11,9%; наименьшее на Могилевский—5,2%.

Без плугов в Минском—17,8%, в Полоцком—17,7% (наибольшее число хозяйств), и в Оршанском—3,0% (наименьшее). Число хозяйств с жнейками наибольшее в Минском—0,7% и наименьшее в Мозырском,—немного более 0,01%. Молотилок больше всего в Минском округе—16,2% всех хозяйств и меньше в Гомельском округе—2,5%.

Наконец, последняя четвертая таблица вскрывает нам обеспеченность крестьянских хозяйств транспортным инвентарем. Ввиду отсутствия данных за 1917 г., приходится сопоставлять лишь два последние года 1926 и 1927

Таблица № 4.

| Название транспортного инвентаря | Годы | Приходится на 100 |                      |                |                 |
|----------------------------------|------|-------------------|----------------------|----------------|-----------------|
|                                  |      | Хозяйств.         | Десят. по-сев. площ. | Рабочего скота | Рабочих лошадей |
| Телеги на железном ходу.         | 1926 | 18,1              | 4,8                  | 16,3           | 17,3            |
|                                  | 1927 | 21,0              | 5,5                  | 18,6           | 19,6            |
| Телеги на деревянном ходу.       | 1926 | 80,5              | 21,5                 | 72,5           | 77,2            |
|                                  | 1927 | 80,9              | 21,2                 | 71,6           | 75,4            |
| Сани                             | 1926 | 94,7              | 25,3                 | 85,3           | 90,1            |
|                                  | 1927 | 98,3              | 25,8                 | 86,9           | 90,2            |

Увеличение числа телег на железном ходу в 1927 году против 1926 года указывает на лучшее состояние транспортного хозяйства сельского населения, причем рост этот довольно значителен—за один год на 16%.

Таким образом, состояние сельско-хозяйственного инвентаря в крестьянских хозяйствах республики может быть охарактеризовано в отношении пропашного и транспортного значительным ростом их, а в отношении уборочного некоторым снижением против 1917 года, хотя в данном случае мы видим, что снабжение хозяйств этим инвентарем, по сравнению с 1926 г., за 1927 год значительно увеличилось.

Сельско-хозяйственный инвентарь единоличных хозяйств по округам БССР

(По материалам весенних выборочных обследований 1927, 1926 и 1925 годов)

| № № по порядку    | Название округов      | Г о д ы | Число сел.-хоз. орудий и машин |               |   |                  |           |        | Перевозочный инвентарь    |                         |
|-------------------|-----------------------|---------|--------------------------------|---------------|---|------------------|-----------|--------|---------------------------|-------------------------|
|                   |                       |         | С о х                          | Плугов разных | Борон железных и деревянных с железными зубьями | Борон деревянных | Молотилок | Веялок | Телеги на деревянном ходу | Телеги на железном ходу |
| 1                 | Полоцкий . . . . .    | 1927    | 43647                          | 56263         | 63266   | 3625             | 2666      | 1850   | 50854                     | 87525                   |
|                   |                       | 1926    | 42053                          | 54890         | 60969   | 3677             | 1975      | 1315   | 51214                     | 65646                   |
| 2                 | Витебский . . . . .   | 1927    | 57036                          | 84070         | 99134   | 6015             | 5180      | 5844   | 75484                     | 141525                  |
|                   |                       | 1926    | 48885                          | 80834         | 92026   | 8438             | 4230      | 4747   | 71267                     | 102313                  |
| 3                 | Оршанский . . . . .   | 1927    | 14672                          | 93957         | 99097   | 8922             | 3560      | 4838   | 86002                     | 119565                  |
|                   |                       | 1926    | 7874                           | 91535         | 94209   | 13870            | 3057      | 4425   | 84603                     | 101037                  |
| 4                 | Минский . . . . .     | 1927    | 10973                          | 114526        | 127063  | 3657             | 18111     | 14625  | 104203                    | 202011                  |
|                   |                       | 1926    | 15881                          | 108574        | 117021  | 7899             | 16354     | 12203  | 99704                     | 177050                  |
| 5                 | Могилевский . . . . . | 1927    | 3947                           | 151814        | 110029  | 62373            | 3173      | 3937   | 142914                    | 125030                  |
|                   |                       | 1926    | 12458                          | 146793        | 95930   | 76316            | 2320      | 3406   | 141837                    | 120370                  |
| 6                 | Бобруйский . . . . .  | 1927    | 1849                           | 103514        | 99060   | 13624            | 3728      | 4023   | 71517                     | 43619                   |
|                   |                       | 1926    | 3105                           | 100202        | 89206   | 17899            | 3122      | 3482   | 73703                     | 33709                   |
| 7                 | Мозырский . . . . .   | 1927    | 463                            | 50627         | 37943   | 10267            | 1507      | 651    | 27683                     | 30619                   |
|                   |                       | 1926    | 780                            | 49324         | 33085   | 14163            | 1026      | 485    | 30800                     | 24553                   |
| 8                 | Гомельский . . . . .  | 1927    | 578                            | 99799         | 80524   | 26849            | 2203      | 3436   | 85503                     | 25092                   |
|                   |                       | 1926    | 2895                           | 95584         | 37967   | 49049            | 1443      | 2286   | 82435                     | 24580                   |
| По БССР . . . . . | 1927                  | 133165  | 754570                         | 716116        | 135332  | 40128            | 39204     | 644160 | 106704                    |                         |
|                   | 1926                  | 133931  | 727736                         | 620413        | 191311  | 33527            | 32349     | 635563 | 142552                    |                         |
|                   | 1925                  | 120066  | 678147                         | 556164        | 213682  |                  |           |        |                           |                         |

## Денежный баланс крестьянских хозяйств по записям добровольных корреспондентов за 1926-27 год.

Закладка записей произведена 1 ноября 1926 г. Хозяйства, ведущие записи, разбросаны по всей территории республики и отражают все наиболее характерные в рыночном и производственном отношении районы. Количество хозяйств, давших сведения о денежном приходе-расходе и вошедших в сводки, по месяцам следующее:

1926 г.: XI—95, XII—105; 1927 г.: I—192, II—222, III—228, IV—204, V—193, VI—160, VII—143, VIII—208, IX—164, X—232<sup>1)</sup>. Распределение хозяйств по посевным группам в % к общему числу таково: II гр. (от 1,10 до 2,09 дес. посева)—17,15, III—(2,1—4,09)—45,15, IV—(4,1—6,09)—24,18, V—6,1—8,09)—6,9, VI—(8,1—10,09)—4,01, VII (10,1—16,09)—1,63, VIII (16,1 и выше)—0,98. Последнее распределение хозяйств весьма близко к действительному соотношению групп белорусской деревни, поэтому применение взвешивания по другим материалам не встречает необходимости и может при неустановленности весов отдельных посевных групп, скорее исказить действительную картину строения денежного прихода-расхода среднего крестьянского хозяйства.

Основной задачей записей является срочное ежемесячное освещение конъюнктуры крестьянских хозяйств в отношении денежных и рыночных связей. Помимо этого записи помогут с несомненной точностью выяснить годовое строение наименее изученной (денежной) части бюджета крестьянских хозяйств и объяснить многие темные вопросы производственной структуры их.

К сожалению, имеющийся за год материал, вследствие требуемой срочности сообщений, страдает существенными недостатками: 1) незначительностью и колеблемостью числа показаний, 2) несовпадением начала записей с началом сельскохозяйственного года и 3) изменением состава хозяйств, входящих в месячные сводки.

Производство разработки и сводки материалов по хозяйствам, давшие непрерывные записи за год, в настоящий момент не представляется возможным, между тем как годовой результат денежного оборота крестьянских хозяйств представляет значительный интерес и должен быть выяснен безотлагательно.

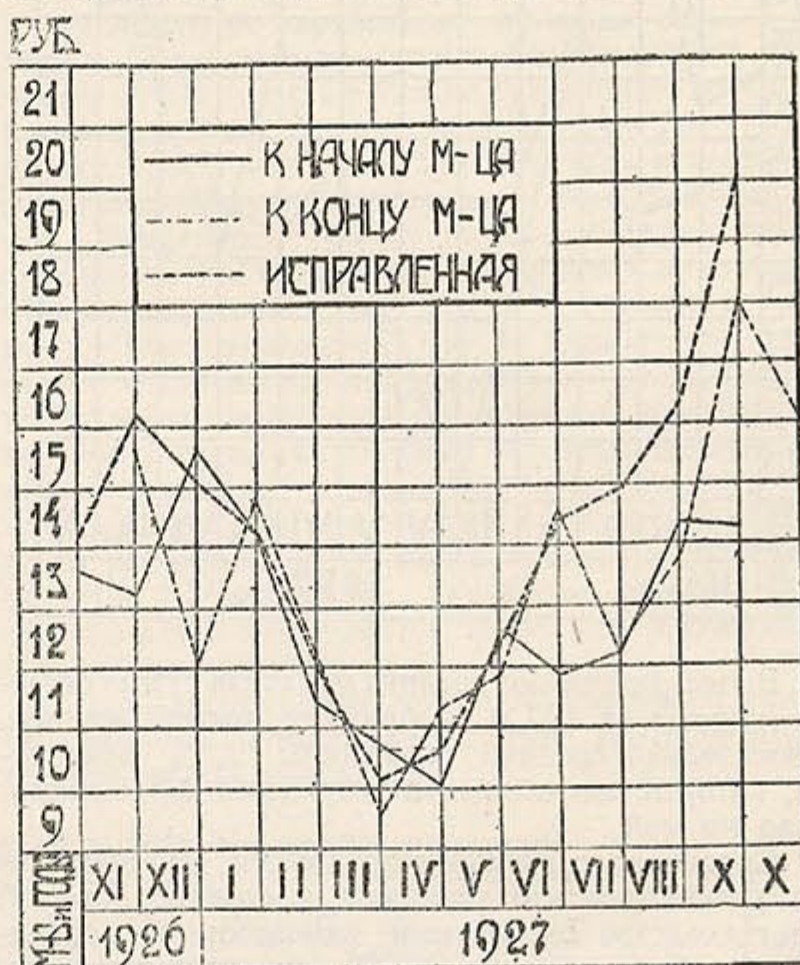
Поэтому, в данном очерке и производится попытка выяснить основные тенденции денежного оборота по хозяйствам, несвязанным на протяжении всего минувшего года (с 1 ноября 1926 г. по 1 ноября 1927 г.).

Прежде всего необходимо выяснить остро стоящий в настоящий момент вопрос о денежных остатках. Вследствие несвязности хозяйств остатки к концу одного месяца и к началу следующего не совпадают. Следует, однако, отметить, что расхождение это не столь значительно: максимум 3 р. 20 коп. на хозяйство. Для выражения движения остатков одной цифрой произведено механическое исправление их<sup>2)</sup>. При этом только в нескольких случаях исправленные остатки сильно разнятся от зарегистрированных, именно—на начало декабря раз-

ница составляет 2 р. 97 коп., на конец декабря—2 р. 97 коп., на 1 октября—5 р. 77 коп., при средней сумме остатков в первом случае—13 руб. 23 коп., во втором—12 р. 11 коп. и третьем—14 р. 28 коп.

Результат проделанных операций достаточно наглядно представляется следующей диаграммой.

Диаграмма № 1. Движение денежных остатков.



Наблюдая движение кривых, замечаем, что, несмотря на указанные расхождения, тенденция движения остатков улавливается довольно удачно и после исправлений. В особенности это относится к периоду февраль-июнь, в котором сближаются также и линии остатков к началу и концу месяца. Последние, между прочим, имеют почти всегда противоположный характер.

Более резкое расхождение в начале и конце года объясняется наибольшей неустойчивостью сего записей в эти моменты.

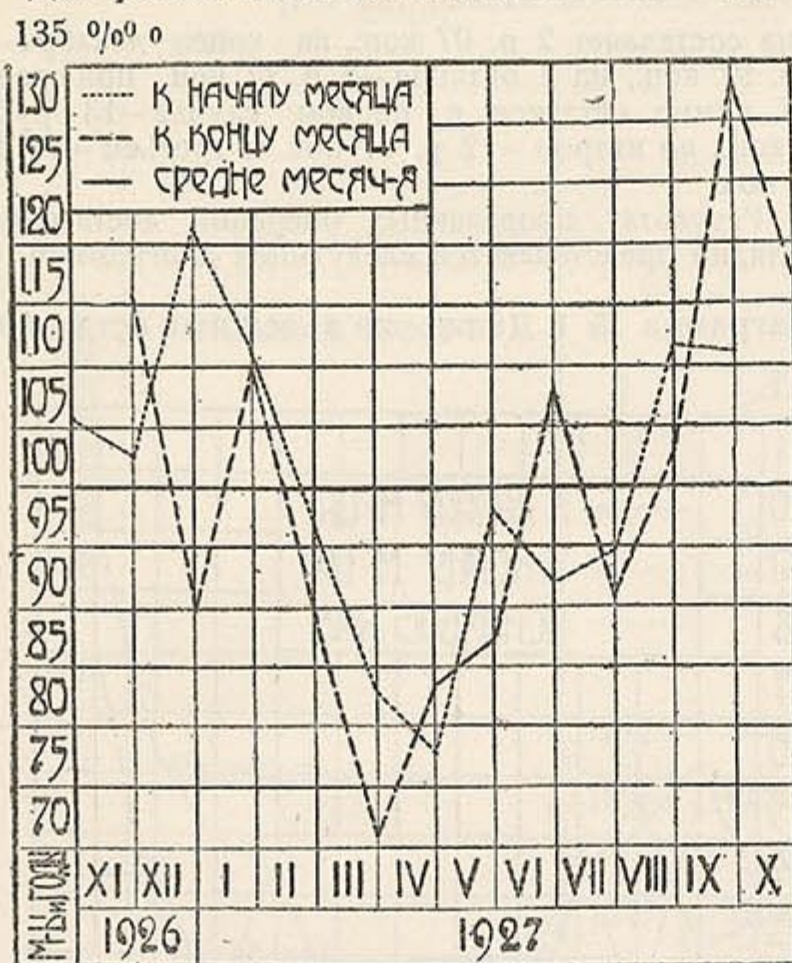
Движение остатков является достаточно характерным. В нем резко выражены два периода: 1) зимне-весенний и 2) летне-осенний. В первом происходит общее снижение, во втором—повышение остатков. Несмотря на то, что первый период отличается, как увидим ниже, и повышенным приходом, однако, усиленные расходы на приобретение продуктов промышленности, связанные с зимним периодом, рождественскими и пасхальными праздниками, постом и усиленным приобретением инвентаря, оказывают определенное давление на снижение остатков. Снижение указанных расходов во втором периоде объясняет увеличение остатков.

1) Данные о денежном приходе-расходе отпечатаны в бюллетене ЦСУБ „Статистика“ № 2 стр. 20—23 в средних величинах на 1 хозяйство без различия групп.

2) Эта операция проделана следующим образом: денежные остатки на конец апреля и начало мая складывались и делились пополам; исходя из полученного числа делались исправления от апреля к ноябрю и от мая к октябрю с таким расчетом, чтобы получалась балансовая уявка денежного прихода-расхода.

Колеблемость остатков еще с большей наглядностью представляет помещаемая ниже диаграмма.

Диаграмма № 2. Колеблемость остатков.



В этой диаграмме средняя месячная сумма остатков принята за 100 и изображена прямой линией. Относительно средней вычислены %<sup>0</sup> отклонения, которые на диаграмме выразятся колебаниями около пр moy.

Сравнивая с данными по другим районам Союза <sup>1)</sup>, замечаем, что движение и характер кривой имеет сходство со многими районами, в особенности — со смежными с БССР, как, например, западный.

Денежные остатки возросли с 13 р. 64 к. на хозяйство до 15 руб. 84 коп., т. е., примерно, на 17%. Об этом же говорят данные и по другим районам союза.

Небезинтересно сравнение денежных остатков с данными экспедиционных бюджетов крестьянских хозяйств за 1926/27 г. Предварительные выборки из сокращенных бюджетных описаний показывают уменьшение остатков с 24 р. 69 коп. до 12 руб. 19 коп. на хозяйство. Остатки к концу года, т. е. на 1-ое июля 1927 г. почти совпадают с остатками, даваемыми денежными записями. Что касается остатков к началу года, зарегистрированных экспедиционными бюджетами, то они явно преувеличены. Причинами этого являются: 1) невозможность вспомнить наличие денежных сумм, бывших год тому назад и 2) необходимость увеличения остатков к началу году опрашиваемым и опрашивающим для балансовой увязки денежного прихода-расхода. Отсюда следует, что по экспедиционным бюджетным описаниям нельзя судить об изменениях остатков.

Судя по денежным записям, произошло несомненное, хотя и незначительное, увеличение денежных остатков во всех посевных группах. Однако, произошло ли это увеличение вследствие недостатка промтоваров или вследствие стремления кре-

стьянства к денежному накоплению, или может быть указанное накопление имеет оборотный, переходящий характер, сказать определенно не представляется возможным, ввиду незначительного количества показаний.

Значительный интерес представляет общая сумма денежного прихода за год, строение его и движение по месяцам.

Годовой приход (с ноября по ноябрь) на 1 хозяйство в рублях.

| Группы хозяйств по посеvu | Всего прихода | В том числе                        |                  |                         |
|---------------------------|---------------|------------------------------------|------------------|-------------------------|
|                           |               | От продажи зерновых, муки и крупы. | От продажи скота | От сторонних заработков |
| II (от 0,1 до 2,09 д.)    | 274,98        | 4,72                               | 40,46            | 136,61                  |
| III " 2,1 " 4,09 "        | 288,77        | 12,36                              | 55,90            | 104,33                  |
| IV " 4,1 " 6,09 "         | 354,83        | 19,07                              | 84,45            | 92,54                   |
| V " 6,1 " 8,09 "          | 457,44        | 28,78                              | 125,38           | 72,37                   |
| VI " 8,1 " 10,09 "        | 519,85        | 40,20                              | (96,66)          | 43,93                   |
| Все группы .              | 342,15        | 18,49                              | 71,36            | 101,33                  |

При сравнении средней по всем группам суммы всего прихода с данными экспедиционных бюджетов, получаем увеличение против последних на 84 р. 15 коп. Данное увеличение объясняется большей точностью записей по сравнению с данными экспедиционных бюджетов, в которых суммы прихода определяются по памяти. Возможно, конечно, что частично расхождение можно отнести на счет неодинаковости хозяйств и различия сроков начала года.

Таблица отчетливо показывает, что одновременно с ростом посевной площади на хозяйство увеличивается вся сумма прихода от продажи зерновых и скота и уменьшается размер сторонних заработков. В таблице не могли быть приведены VII и VIII группы, так как записи по этим группам имеются только за 10 месяцев. Однако, даже за 10 месяцев приход VII группы достигает 624 р., а VIII — 1100 руб. С большой долей вероятности можно предполагать, что за год приход VII группы превысит 700 руб., а VIII — 1300 руб. на хозяйство. Тот же темп имеет увеличение прихода от продажи зерновых и скота и уменьшение от сторонних заработков. Последние в VIII группе за 10 месяцев составляют всего 1 р. 27 коп. на хозяйство.

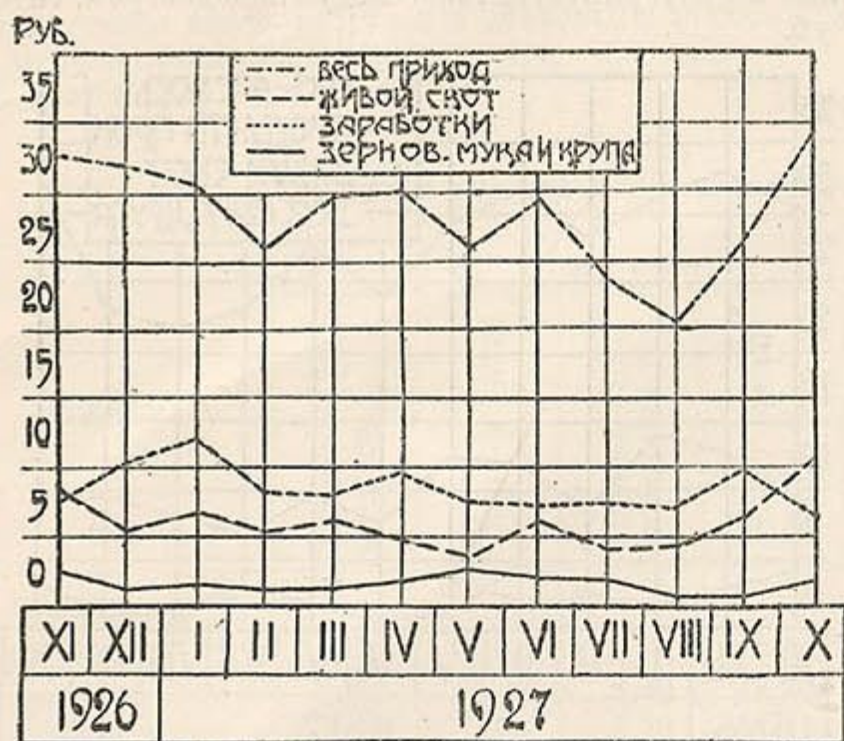
Приведенная на стр. 13 диаграмма № 3 позволяет проследить месячные поступления по важнейшим статьям и движение общей суммы прихода.

Наибольшие продажи зерновых, как и следовало ожидать, падают на ноябрь месяц.

За ним следуют — май, июнь и июль — моменты наивысших цен. Здесь сказывается давление высших групп, приурочивающих значительную часть продажи зерновых к концу с.-х. года; рассмотрение движения продажи зерновых по отдельным посевным группам достаточно отчетливо подтверждает высказанное положение.

<sup>1)</sup> Д. Литовенко. Денежи, прихода-расход крест. хов. за 10 месяцев 1926-27 г. „Статистическое Обзорение“ № 11 ноябрь 1927 г., стр. 21.

Диаграмма № 3. Движение прихода по месяцам.



Продажа скота имеет максимум в октябре, ноябре и сентябре месяце. Довольно высокое отчуждение скота падает также на январь, март и июнь месяцы. Повышение в январе зависит, повидимому, от продажи откормленных свиней. Что касается марта и июня месяца, то здесь большое значение имеет продажа рабочего скота высшими группами, вследствие повышенного спроса со стороны низших групп. Последнее вызывается наступлением весенних и летних полевых работ, выполнение которых, при отсутствии своего рабочего скота, весьма затруднительно.

Максимальный приход от заработков падает на декабрь и январь месяцы — моменты наиболее сво-

бодного времени, массовых лесоразработок и извоза. Довольно высокие заработки наблюдаются также в апреле и сентябре. Последнее может быть объяснено отчуждением невооруженной рабочей силы на с.-х. работы низшими группами, пользующимися моментом высокого спроса со стороны зажиточных групп крестьянских хозяйств. В это же время середняки отчуждают свою рабочую силу (со скотом и инвентарем) полупролетарским группам крестьянских хозяйств, вследствие отсутствия у последних скота и инвентаря.

Движение общей суммы прихода правильно гармонирует с поступлениями от указанных в диаграмме трех важнейших источников. Так, августовский минимум есть производная минимальных поступлений от заработков, продажи скота и зерновых. Сравнение поступлений от указанных источников объяснит также низкие суммы прихода в июле, мае и феврале. Максимальные поступления падают на октябрь, ноябрь, декабрь и январь и связаны с максимальными поступлениями от упомянутых статей. Вматриваясь в диаграмму, следует все же заключить, что колеблемость прихода находится в большей зависимости от прихода по скоту и зерновым (взятым вместе), чем от заработков. Недостаток места заставляет отказаться от вычисления коэффициентов корреляции, которые дали бы возможность точно установить степень зависимости общей суммы прихода от отдельных статей.

Приведенные кривые при сравнении с отдельными районами Союза обнаруживают значительное сходство с кривыми по западному району; большее сходство наблюдается также при сравнении с с.-западным районом.

Для рассмотрения строения денежного прихода, выразим отдельные статьи его и остатки в относительных величинах.

Денежный приход отдельных статей в % ко всему приходу.

| Месяцы   | Остаток к началу месяца | Пр о д а ж а           |                              |                                |              |                                       |                        |                          |                    | Сторонние заработки | Прочие поступления | Итого прихода, включая остаток. |
|----------|-------------------------|------------------------|------------------------------|--------------------------------|--------------|---------------------------------------|------------------------|--------------------------|--------------------|---------------------|--------------------|---------------------------------|
|          |                         | Зерновых, муки и крупы | Прочих продуктов полеводства | Сена (в т. ч. и селенных трав) | Живого скота | Продуктов скотоводства и птицеводства | Прочих с.-х. продуктов | Всех продуктов сел. хоз. | Не с.-х. продуктов |                     |                    |                                 |
| 1926 г.  |                         |                        |                              |                                |              |                                       |                        |                          |                    |                     |                    |                                 |
| Ноябрь   | 29,52                   | 5,52                   | 4,54                         | 0,38                           | 18,66        | 3,92                                  | 5,95                   | 38,97                    | 2,64               | 16,14               | 12,73              | 100                             |
| Декабрь  | 29,27                   | 2,85                   | 2,37                         | 2,58                           | 11,81        | 4,77                                  | 4,31                   | 28,69                    | 4,13               | 22,98               | 14,93              | 100                             |
| 1927 г.  |                         |                        |                              |                                |              |                                       |                        |                          |                    |                     |                    |                                 |
| Январь   | 33,85                   | 3,60                   | 1,56                         | 1,15                           | 14,61        | 4,96                                  | 1,0                    | 26,88                    | 2,53               | 26,03               | 10,71              | 100                             |
| Февраль  | 35,36                   | 3,21                   | 3,09                         | 2,35                           | 12,87        | 5,46                                  | 0,77                   | 27,75                    | 2,05               | 20,35               | 14,49              | 100                             |
| Март     | 27,85                   | 2,97                   | 4,92                         | 3,54                           | 14,51        | 6,16                                  | 0,29                   | 32,39                    | 2,30               | 19,34               | 18,12              | 100                             |
| Апрель   | 26,44                   | 3,66                   | 3,61                         | 4,45                           | 11,85        | 9,61                                  | 0,76                   | 33,94                    | 1,75               | 23,57               | 14,30              | 100                             |
| М а й    | 27,73                   | 6,64                   | 6,17                         | 3,43                           | 10,18        | 10,49                                 | 1,52                   | 38,43                    | 3,13               | 20,75               | 9,96               | 100                             |
| Июнь     | 30,0                    | 4,69                   | 5,67                         | 1,38                           | 14,10        | 11,28                                 | 0,31                   | 37,43                    | 3,33               | 17,19               | 12,05              | 100                             |
| Июль     | 33,31                   | 4,78                   | 1,83                         | 2,84                           | 11,20        | 7,06                                  | 0,93                   | 28,64                    | 3,37               | 21,04               | 13,64              | 100                             |
| Август   | 36,92                   | 1,94                   | 1,15                         | 0,51                           | 12,83        | 8,41                                  | 3,87                   | 28,71                    | 4,15               | 21,78               | 8,44               | 100                             |
| Сентябрь | 34,98                   | 1,44                   | 3,21                         | 1,22                           | 15,48        | 4,83                                  | 4,80                   | 30,98                    | 1,63               | 23,60               | 8,81               | 100                             |
| Октябрь  | 29,27                   | 3,44                   | 7,93                         | 0,94                           | 21,48        | 5,31                                  | 7,44                   | 46,54                    | 3,20               | 13,51               | 7,48               | 100                             |
| За год   | 3,83 <sup>1)</sup>      | 5,19                   | 5,47                         | 2,82                           | 20,06        | 9,37                                  | 3,88                   | 46,79                    | 3,95               | 28,48               | 16,95              | 100                             |

На протяжении всего года наибольший вес имеют денежные остатки, составляя от 26,44 до 36,92% прихода. Второе место принадлежит заработкам с колебаниями от 13,51 в октябре до 26,03 в январе. Третье место занимает продажа скота—

10,18 в мае и 21,48 в октябре. Следующее место занимают прочие доходы, куда входят займы, уплата долгов, а также сдача в аренду земли, инвентаря и т. д.

1) Остаток к началу года, т. е. на 1-ое ноября 1926 г.

Пятое место падает на выручки от продажи продуктов животноводства и птицеводства с максимумом в июле и минимумом в ноябре. Зерновым вместе с мукой и крупой принадлежит весьма скромный % прихода—от 1,44 в сентябре до 6,64 в мае (они занимают седьмое место, поднимаясь до шестого в мае). Следует отметить, что указанное строение прихода довольно устойчиво на протяжении всего года; отдельные статьи меняют свои места из месяца в месяц только с близкими по значению статьями, не делая сильных скачков.

Строение прихода довольно сходно со строением прихода потребляющей полосы Союза, но однако имеет и свои отличительные особенности. Так, в БССР на первом месте находятся кассовые остатки, в указанной полосе Союза—зарботки; на третьем месте в БССР—продажи живого скота, в потребляющей полосе—прочие поступления. Несколько большую роль в Белоруссии играет продажа зерновых, а также продуктов животноводства и птицеводства.

Переходя к обзору расходной части денежного прихода-расхода крестьянских хозяйств, прежде всего остановимся на годовых суммах расхода по важнейшим статьям и общей сумме расхода.

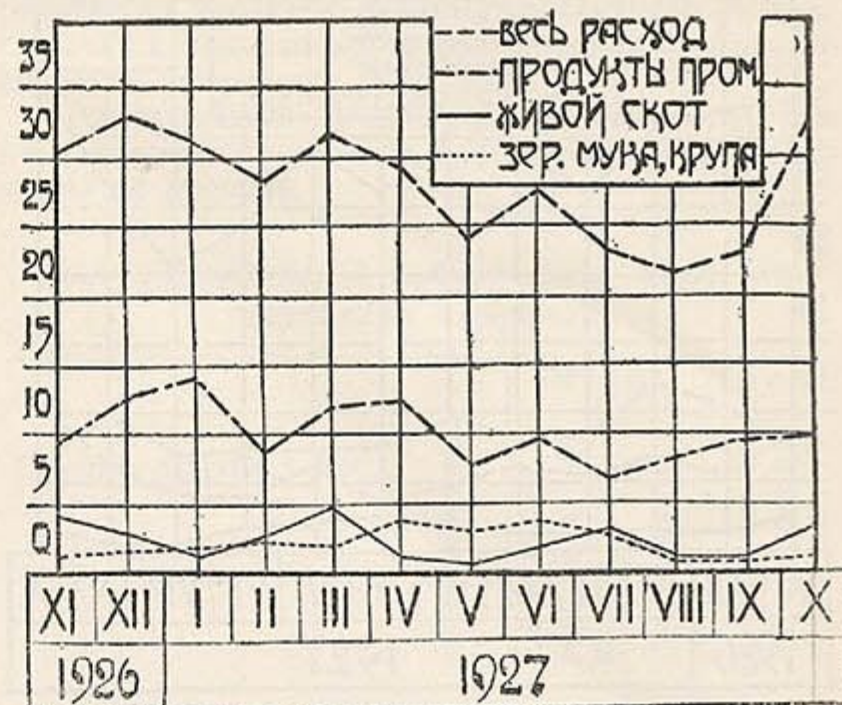
**Годовой расход на 1 хоз. в рублях  
(с ноября по ноябрь)**

| Группы хозяйств по посеву | Всего расхода | В том числе                  |               |                        |                | Сельхоз. налог |
|---------------------------|---------------|------------------------------|---------------|------------------------|----------------|----------------|
|                           |               | Покуп. зернов., муки и крупы | Покупка скота | Покупка прод. промышл. | Сельхоз. налог |                |
| II (от 0,1 до 2,09)       | 267,94        | 35,34                        | 24,78         | 93,08                  | 3,80           |                |
| III (2,1—4,09)            | 280,74        | 24,16                        | 20,71         | 104,31                 | 10,08          |                |
| IV (4,1—6,09)             | 348,54        | 23,04                        | 34,19         | 120,58                 | 17,31          |                |
| V (6,1—8,09)              | 467,57        | 19,93                        | 48,87         | 160,56                 | 29,87          |                |
| VI (8,1—10,09)            | 485,81        | 18,09                        | 29,20         | 176,11                 | 44,98          |                |
| Все группы                | 334,73        | 24,99                        | 26,84         | 120,58                 | 16,16          |                |

Общая сумма прихода по неприведенным седьмой и восьмой группам возрастает с таким же темпом, как и сумма прихода. Покупка зерновых и скота дает снижение; налоги же и покупка продуктов промышленности увеличиваются.

Покупка зерновых носит более сглаженный характер, чем можно было ожидать. Это объясняется тем, что в эту статью входит также покупка крупы (пшеница), которую приобретают в значительных количествах и зажиточные группы. При балансировании денежного прихода-расхода по зерновым получаем отрицательное сальдо в 6 р. 50 к., что подтверждает необходимость ввоза в БССР хлебных продуктов.оборот живого скота дает положительное сальдо в 44 р. 52 к. на хозяйство. Та же тенденция наблюдается и по обороту продуктов животноводства.

Движение важнейших расходных статей по месяцам характеризуется нижеследующей диаграммой. № 4. Руб.



Максимальный расход на покупку зерновых приходится на апрель, май, июнь и июль м-цы. Расход этот ложится на мелкопосевные хозяйства, тогда как крупнопосевные группы не только в этот момент не покупают зерновых продуктов, а, наоборот, отчуждают их, как указывалось выше, на значительную сумму.

Октябрь, ноябрь, март и июнь являются моментами наибольшей покупки скота крестьянством. Первые два месяца являются также сезоном наибольших отчуждений скота, поэтому цены в этот период падают, что и стимулирует приобретение его. Март и июнь хотя и отличаются высокими ценами на скот, но усиленное приобретение его объясняется необходимостью выполнения полевых работ. Можно с определенностью утверждать, что, имея более подробные данные, мы обнаружили бы, что преобладающая сумма расходов на приобретение скота в марте и июне падает на рабочий скот и сосредоточивается в мелкопосевных группах крестьянства.

Расход на покупку продуктов промышленности достигает своего максимума в декабре и январе. В это время происходит усиленная покупка обуви, одежды, мануфактуры, а также продуктов промышленности к праздникам. Следующими по высоте расхода месяцами являются март и апрель. Повышенность расхода на покупку продуктов промышленности объясняется усиленным приобретением во время поста таких продуктов, как постное масло, сельди, вобла и проч., закупкой продуктов на пасхальные и майские праздники, а также покупкой инвентаря и частей к нему вследствие начала весенних полевых работ.

Кривая общей суммы расхода дает наибольшую высоту в декабре и зависит от усиленной покупки продуктов промышленности, скота, а также уплаты сельхозналога, долгов и прочих обязательств. Высота расхода в октябре объясняется тем же. В прочие месяцы рассматриваемая кривая почти параллельна двум главным статьям расхода: покупке продуктов промышленности и скота.

Необходимо осветить расходы еще на одну (не фигурирующую в диаграмме) статью расхода—уплату сельхозналога. С поразительной правильностью, приближаясь к действительным поступлениям с.-х. налога, изменяется она из месяца в месяц. В августе расходы по этой статье незначитель-

ны, в  
вается  
шается  
ные м  
июле

Ноябр  
Декаб  
Январ  
Февра  
Март  
Апрел  
Май  
Июнь  
Июль  
Авгус  
Сентя  
Октяб

З:

П  
прина  
23,26

мают  
ленио  
месте  
входи  
проду  
надле  
бочей  
ставл  
Пятое  
(прод  
сельс  
тольк  
вых,

Г  
Союз  
вес о  
место  
пром  
четве

Г  
новит  
мости  
фици  
кварт  
ческо  
что п  
диль  
дене



ны, в сентябре повышаются, в октябре же уплачивается почти  $\frac{1}{3}$  всего налога; далее в ноябре уменьшается, чтобы вновь возрасти в декабре; в остальные месяцы постепенно понижается, а в июне и июле доходит до нуля.

Об удельном весе отдельных статей расхода, выраженных в относительных величинах, дает представление следующая таблица.

Денежный расход отдельных статей в %/о ко всему расходу.

| Месяцы         | П о к у п к а          |              |                        |                       |                          | Наем рабочей силы и оплата услуг | Сельхозналог | Прочие расходы | Остаток к концу месяца | Итого расходы, включая остаток |
|----------------|------------------------|--------------|------------------------|-----------------------|--------------------------|----------------------------------|--------------|----------------|------------------------|--------------------------------|
|                | Зерновых, муки и крупы | Живого скота | Прочих с.-х. продуктов | Итого продуктов с.-х. | Продуктов промышленности |                                  |              |                |                        |                                |
| Ноябрь 1926 г. | 2,06                   | 8,85         | 4,16                   | 15,07                 | 20,67                    | 5,23                             | 4,59         | 20,58          | 33,86                  | 100                            |
| Декабрь        | 3,51                   | 6,28         | 4,40                   | 14,19                 | 27,82                    | 6,86                             | 7,81         | 16,52          | 26,80                  | 100                            |
| Январь 1927 г. | 3,23                   | 2,66         | 5,22                   | 11,11                 | 30,58                    | 6,27                             | 5,03         | 14,36          | 32,05                  | 100                            |
| Февраль        | 6,10                   | 6,40         | 6,69                   | 19,19                 | 21,88                    | 6,57                             | 2,69         | 19,76          | 29,91                  | 100                            |
| Март           | 4,75                   | 11,33        | 4,78                   | 20,86                 | 28,57                    | 6,28                             | 2,43         | 18,60          | 23,26                  | 100                            |
| Апрель         | 9,58                   | 2,75         | 8,04                   | 20,37                 | 30,60                    | 8,16                             | 0,27         | 12,95          | 27,65                  | 100                            |
| Май            | 8,74                   | 1,83         | 12,04                  | 22,61                 | 21,25                    | 7,11                             | 0,05         | 16,33          | 32,65                  | 100                            |
| Июнь           | 8,57                   | 3,79         | 6,21                   | 18,57                 | 22,60                    | 7,81                             | —            | 16,31          | 33,71                  | 100                            |
| Июль           | 8,41                   | 8,64         | 7,0                    | 24,05                 | 18,93                    | 11,65                            | —            | 10,91          | 34,46                  | 100                            |
| Август         | 2,51                   | 2,78         | 4,32                   | 9,61                  | 24,54                    | 10,31                            | 0,18         | 13,58          | 41,78                  | 100                            |
| Сентябрь       | 2,10                   | 2,49         | 2,95                   | 7,54                  | 22,82                    | 11,63                            | 2,07         | 12,11          | 43,83                  | 100                            |
| Октябрь        | 2,42                   | 6,23         | 4,24                   | 12,89                 | 20,28                    | 7,32                             | 10,37        | 16,67          | 32,47                  | 100                            |
| За год         | 7,13                   | 7,65         | 8,11                   | 22,89                 | 34,40                    | 11,04                            | 4,61         | 22,54          | 4,25 <sup>1)</sup>     | 100                            |

Первое место на протяжении почти всего года принадлежит денежным остаткам, составляющим от 23,26 до 43,83% общей суммы. Второе место занимают расходы на приобретение продуктов промышленности, колеблясь от 18,93 до 30,6%. На третьем месте стоят прочие расходы (10,91—20,58%), куда входит отдача долгов, страховые взносы, покупка продуктов лесоводства и т. д. Четвертое место принадлежит, объединенным в одну статью, найму рабочей силы и оплате услуг, причем последняя составляет подавляющую часть расхода в этой статье. Пятое место занимает покупка прочих продуктов (продуктов животноводства, птицеводства и т. д.) сельского хозяйства, шестое—покупка скота и только седьмое место—расходы на покупку зерновых, муки и крупы.

По близ лежащему к нам с-западному району Союза наблюдается <sup>2)</sup> несколько иной удельный вес отдельных статей расхода, а именно: первое место занимают расходы на покупку продуктов промышленности, второе—остатки, третье—прочие, четвертое—зерновые хлеба, мука и крупа.

Последний вопрос, на котором следует остановиться,—это вычисление коэффициента колеблемости отдельных статей денежного оборота. Коэффициент представляет собою отношение среднеквадратического отклонения к средней арифметической за год. Достоинство его заключается в том, что при помощи одной только цифры можно судить о степени колеблемости той или иной статьи денежного оборота.

Коэффициенты колеблемости отдельных статей денежного оборота.

| Статьи прихода                          | Коэффициенты колеблемости | Статьи расхода             | Коэффициенты колеблемости |
|---|---------------------------|----------------------------|---------------------------|
| Продажа зерновых                        | 0,37                      | Покупка зерновых           | 0,50                      |
| " скота                                 | 0,32                      | " скота                    | 0,58                      |
| " продуктов скотоводства и птицеводства | 0,30                      | " продуктов промышленности | 0,21                      |
| Сторон. заработки                       | 0,18                      | Весь расход                | 0,15                      |
| Весь приход                             | 0,13                      |                            |                           |

В приходных статьях наибольшей колеблемостью отличается продажа зерновых, затем идет продажа скота и, наконец, продажа продуктов скотоводства и птицеводства. Сравнительно малой колеблемостью обладают сторонние заработки и весь приход. В расходных статьях значительная колеблемость наблюдается в покупках скота и зерновых. Значительно меньшая колеблемость—на покупку продуктов промышленности и довольно низкая—всего прихода.

Северо-западный район Союза дает <sup>3)</sup> следующие коэффициенты: 1) продажа произведений сельского хозяйства—0,13, сторонние заработки—0,20,

1) К концу года, т. е. остаток к концу октября месяца 1927 года.  
2) См. „Статистическое Обозрение“ № 11—1927 г., стр. 18.  
3) Там же, стр. 21.

весь расход—0,13, покупка продуктов сельского хозяйства—0,23, покупка продуктов промышленности—0,13 Западный район дает по соответствующим статьям: 0,32, 0,11, 0,14, 0,23 и 0,16.

В заключение необходимо сказать, что, хотя с методологической стороны неправильно производить анализ денежного оборота за год по несвязанным хозяйствам, однако, наблюдаемая устойчивость отдельных статей оборота, одинаковая тенденция выравненных и зарегистрированных остатков, сходство денежного оборота с денежным обо-

ротом близ лежащих районов союза, полная объяснимость движения отдельных статей дают основания утверждать о целесообразности производства анализа даже по хозяйствам не вполне связанным на протяжении года.

Понятно, что анализ непрерывных данных дал бы более точную картину денежного оборота, однако, некоторые основные вопросы денежного баланса за 1926-27 год могут быть освещены с известными оговорками и по приведенным данным.

## ПРОМЫШЛЕННОСТЬ И ТРУД.

### Производство самогона в 1926 году.

При построении хлебо-фуражного баланса и баланса народного хозяйства республики перед ЦСУ Бел. каждый раз возникал вопрос об определении удельного веса продукции самогонного производства. Казалось несомненным, что это производство должно занимать не последнее место в ряду других производств, получающих то или иное отражение в балансе республики.

Между тем в распоряжении ЦСУ не было никаких данных, дающих возможность подойти к разрешению этого вопроса сколько-нибудь удовлетворительно.

Чтобы заполнить этот весьма существенный пробел, ЦСУ Бел. предприняло в 1926 г. обследование самогонного производства в целях получения прежде всего нормативных данных. Путем непосредственного опроса лиц, отбывающих наказание в отделениях ДОПР-а за производство самогона, специально командированными сотрудниками окружных бюро было заполнено по республике 17 бланков, подробно характеризующих это производство. Материал обследования послужил основанием для приведенных ниже исчислений в части норм потребления сырья и вспомогательных материалов и выхода продукции.

Что касается определения численности лиц, занятых в производстве, то для разрешения этого вопроса были использованы данные милиции и розыска о числе лиц, привлеченных за производство самогона в 1926 календарном году. Численность этих последних определяется по округам в следующих цифрах:

|              |              |
|--------------|--------------|
| Бобруйский   | 2338         |
| Борисовский  | 1170         |
| Витебский    | 572          |
| Калининский  | 811          |
| Минский      | 2383         |
| Могилевский  | 1953         |
| Мозырский    | 1227         |
| Оршанский    | 1752         |
| Полоцкий     | 1211         |
| Слуцкий      | 1100         |
| Гомельщина   | 916          |
| <b>ИТОГО</b> | <b>15433</b> |

Таким образом, общее число лиц, привлеченных за производство самогона, за 1926 г. выразилось в 15433 чел. (против 22489 чел. 1925 г.).

ЦСУ не располагает данными, позволяющими внести поправки к цифрам, определяющим численность лиц, фактически занятых в самогонном про-

изводстве, и предпочитает в этом случае в дальнейших исчислениях пользоваться официальными данными милиции и розыска, допуская лишь округление приведенной цифры до 15500 для удобства исчислений.

На основании данных обследования вся масса производителей самогона делится на два типа: 1) изготовляющих самогон исключительно из своего и покупного сырья (10 обследований) и 2) смешанного (своего и заказчиков) сырья (7 обследований). Установлено, с другой стороны, на основании обследования, что к первому типу относятся преимущественно лица, живущие в городах и местечках и наименее связанные с сельским хозяйством, а ко второму типу — жители сельских поселений.

По данным милиции и розыска из общего числа привлеченных за производство самогона 15500 чел. — жители городских поселений и местечек составляют около 10%.

Таким образом, в дальнейших исчислениях мы принимаем численность самогонщиков, работающих на своем и покупном сырье, в 1550 чел., а на смешанном — в 13950 чел., и в соответствии с этим, считаем число аппаратов равным числу производителей, хотя известны случаи наличия двух аппаратов у одного производителя.

Исходя из приведенных соображений и цифровых данных, общее количество израсходованных в 1925/26 г. хлебных продуктов на производство самогона выразится в пудах в следующих цифрах (см табл. на стр. 17.)

Заметим между прочим, что средняя норма выхода самогона на один пуд муки составляет по первой группе аппаратов (1550) — 7,7 бутылки, а по второй группе (13950) — 11,7 бут.

Таким образом, общее количество продукции этого производства выразится (за 1925/26 г.) в 33588670 бут. или 1679433,5 ведра на общую сумму (по средним продажным ценам для первой группы 65 коп. и по второй — 50 коп. за бут.) в 13873855 руб. Предположив, что продукция второй группы производителей потребляется сельским населением, — получим 1,9 ведра на крестьянское хозяйство (по данным крестьянских бюджетов — около одного ведра всех спиртовых напитков на хозяйство).

Возвращаясь к вопросу о месте, занимаемом этим производством в хлебофуражном балансе и балансе народного хозяйства, приходится сказать, что эта статья не может быть игнорируема. Более того, — на нее необходимо обратить самое серьезное внимание.

1926 г. 6497

192  
рас  
щел  
про  
  
вод  
гета  
осел  
сред  
192  
15  
ных  
дан  
нач  
лод  
Тол  
10  
уста  
бре  
0,6  
юге  
втор  
ков  
  
жен

| Число аппарат. | Средн. продолжит. работы одного заведения в неделях | Средн. число работ. чел.-нед. одного заведения | Муки ржаной     |          | Проч. хлебн. продуктов |       | Картофеля       |         |
|----------------|---|--|-----------------|----------|------------------------|-------|-----------------|---------|
|                |   |  | На один аппарат | Всего    | На один аппарат        | Всего | На один аппарат | Всего   |
| 1550           | 10,8  | 14,5   | 60,3            | 93465    | 0,2                    | 310   | 44,4            | 68820   |
| 13950          | 16,9  | 24,0   | 161,7           | 2255,715 | 2,0                    | 27900 | 105,0           | 1464750 |
| 15500          | —   | —  | —               | 2349180  | —                      | 28210 | —               | 1533570 |

В самом деле, в хлебо-фуражном балансе 1925/26 г. в статье расхода хлебных продуктов—расход по этому производству составляет 3,3% общего расхода или 2,5% валового сбора хлебных продуктов 1926 г., а в балансе народного хозяй-

ства по ценности продукции—продукция самогонного производства выражается в 7,9% продукции мелкой и кустарно-ремесленной промышленности и 4,7% продукции всей промышленности БССР 1925/26 г.

## ХРОНИКА.

### Состояние озимых при уходе под снег.

Состояние озимых при уходе их под снег приводится в ниже помещенной таблице. Период вегетации осенью 1927 года был на месяц короче осени 1926 г. Так, если в 1926 году озимые в среднем по БССР ушли под снег 15 декабря, то в 1927 г. они ушли значительно раньше, а именно 15 ноября с колебаниями от 13 ноября в северных до 18 ноября в южных округах. Погода по данным корреспондентской сети за период после начала вегетации озимых была почти все время холодная и дождливая. Снег упал на мокрую землю. Толщина снежного покрова к концу ноября была от 10 см. на юге до 20 см. на севере. Санний путь установился 14 ноября. Температура воздуха в ноябре по данным Метбюро отклонялась от нормы на 0,6°, при чем в южных с наименьшим отклонением на юге. Первая декада была теплее нормальной на 4°, вторая и третья на 3,3° ниже нормы каждая. Осадков выпало по всей республике больше нормы.

Северные округа в 1927 году дают пониженные против 1926 года балловые оценки, а южные

| Название округов | Название культур |      |                  |         |      |                  | Среднее взвешенное |      |                  |
|------------------|------------------|------|------------------|---------|------|------------------|--------------------|------|------------------|
|                  | Рожь             |      |                  | Пшеница |      |                  |                    |      |                  |
|                  | 1926             | 1927 | Изменен. + или - | 1926    | 1927 | Изменен. + или - | 1926               | 1927 | Изменен. + или - |
| Полоцкий         | 3,2              | 2,9  | -0,3             | 3,2     | 2,9  | -0,3             | 3,2                | 2,9  | -0,3             |
| Витебский        | 3,3              | 2,6  | -0,7             | 3,0     | 2,4  | 0,6              | 3,3                | 2,6  | -0,7             |
| Оршанский        | 3,2              | 3,0  | -0,2             | 3,0     | 3,0  | 0,0              | 3,2                | 3,0  | -0,2             |
| Минский          | 3,1              | 3,0  | -0,1             | 3,0     | 3,0  | 0,0              | 3,1                | 3,0  | -0,1             |
| Могилевский      | 3,2              | 3,4  | +0,2             | 3,0     | 3,1  | +0,1             | 3,2                | 3,4  | +0,2             |
| Бобруйский       | 3,2              | 3,4  | +0,2             | 3,1     | 3,4  | +0,3             | 3,2                | 3,4  | +0,2             |
| Мозырский        | 3,0              | 3,0  | 0,0              | 3,0     | 3,0  | 0,0              | 3,0                | 3,0  | 0,0              |
| Гомельский       | 2,9              | 3,2  | +0,3             | 2,9     | 3,1  | +0,2             | 2,9                | 3,2  | +0,3             |
| БССР             | 3,2              | 3,1  | -0,1             | 3,0     | 3,0  | 0,0              | 3,2                | 3,1  | -0,1             |

наоборот. В общем, средний балл по БССР почти сохранился и понижение на 0,1 балла может быть исправлено благоприятной весной 1928 года.



1927 г. 64977

**Денежный приход и расход по хозяйствам добро**

| Группы<br><br>Средние на 1 хозяйство<br>(в рублях) | Число хозяйств, вошедших<br>в разработку | П р и и |                 |           |            |                   |                              |                                     |              |                    |                                 |                        |                            |              |                                      | В о л ь н ы |                                   |      |  |
|--|--|---------|-----------------|-----------|------------|-------------------|------------------------------|-------------------------------------|--------------|--------------------|---------------------------------|------------------------|----------------------------|--------------|--------------------------------------|-------------|-----------------------------------|------|--|
|  |  | Всего   | В т о м м       |           |            |                   |                              |                                     |              |                    |                                 |                        |                            |              |                                      |             |                                   |      |  |
|  |  |         | О т п р о д а а |           |            |                   |                              |                                     |              |                    |                                 |                        |                            |              |                                      |             |                                   |      |  |
|  |  |         | Зерновых хлебов | Картофеля | Прядильных | Масляничных семян | Прочих продуктов полеводства | Сена всякого в т. ч. и сеянных трав | Живого скота | Молочных продуктов | Прочих продуктов животноводства | Продуктов птицеводства | Прочих сел.-хоз. продуктов | Муки и крупы | Проч. прод. перв. перер. с.-х. прод. |             | Прод. лесовод., рыболов. и охотн. |      |  |
| По всем группам                                    |  |         |                 |           |            |                   |                              |                                     |              |                    |                                 |                        |                            |              |                                      |             |                                   |      |  |
| За текущий м-ц по всем хозяйствам                  | 267                                      | 35,71   | 1,54            | 2,41      | 0,01       | 1,05              | 0,19                         | 0,40                                | 10,72        | 1,52               | 0,62                            | 0,69                   | 3,51                       | 0,06         | 0,02                                 |             |                                   | 0,87 |  |
| По хоз. данным за 2 м-ца                           |  |         |                 |           |            |                   |                              |                                     |              |                    |                                 |                        |                            |              |                                      |             |                                   |      |  |
| { За текущий м-ц.                                  | 134                                      | 39,94   | 2,03            | 3,51      | 0,01       | 0,75              | 0,13                         | 0,58                                | 13,45        | 1,29               | 0,33                            | 0,97                   | 4,23                       | 0,09         | 0,02                                 |             |                                   | 0,74 |  |
| { За предыдущ. м-ц.                                | 134                                      | 24,39   | 0,47            | 0,35      | —          | 0,41              | 0,06                         | 0,42                                | 7,43         | 1,50               | 0,22                            | 0,28                   | 1,69                       | 0,01         | 0,01                                 |             |                                   | 0,23 |  |
| II   |  |         |                 |           |            |                   |                              |                                     |              |                    |                                 |                        |                            |              |                                      |             |                                   |      |  |
| От 0,1—2,09 десят. пос.                            |  |         |                 |           |            |                   |                              |                                     |              |                    |                                 |                        |                            |              |                                      |             |                                   |      |  |
| За текущий м-ц по всем хозяйствам                  | 42                                       | 24,04   | 0,87            | 1,44      | —          | 0,49              | —                            | 0,04                                | 6,03         | 0,36               | 0,22                            | 0,03                   | 0,13                       | 0,11         | —                                    |             |                                   | 0,86 |  |
| По хоз. данным за 2 м-ца                           |  |         |                 |           |            |                   |                              |                                     |              |                    |                                 |                        |                            |              |                                      |             |                                   |      |  |
| { За текущий м-ц.                                  | 21                                       | 26,67   | 0,75            | 2,82      | —          | 0,44              | —                            | —                                   | 7,44         | 0,48               | —                               | 0,05                   | 0,19                       | 0,23         | —                                    |             |                                   | —    |  |
| { За предыдущ. м-ц.                                | 21                                       | 10,44   | 0,29            | 0,07      | —          | 0,10              | 0,12                         | —                                   | 0,67         | 0,36               | —                               | 0,01                   | 0,32                       | —            | —                                    |             |                                   | —    |  |
| III  |  |         |                 |           |            |                   |                              |                                     |              |                    |                                 |                        |                            |              |                                      |             |                                   |      |  |
| От 2,1—4,09 десят. пос.                            |  |         |                 |           |            |                   |                              |                                     |              |                    |                                 |                        |                            |              |                                      |             |                                   |      |  |
| За текущий м-ц по всем хозяйствам                  | 122                                      | 32,54   | 1,29            | 3,64      | —          | 0,48              | 0,27                         | 0,40                                | 8,97         | 0,76               | 1,07                            | 0,48                   | 3,09                       | 0,04         | —                                    |             |                                   | 0,81 |  |
| По хоз. данным за 2 м-ца                           |  |         |                 |           |            |                   |                              |                                     |              |                    |                                 |                        |                            |              |                                      |             |                                   |      |  |
| { За текущий м-ц.                                  | 61                                       | 38,71   | 1,15            | 5,02      | —          | 0,35              | 0,29                         | 0,33                                | 12,03        | 1,08               | 0,30                            | 0,47                   | 4,30                       | 0,03         | —                                    |             |                                   | 0,72 |  |
| { За предыдущ. м-ц.                                | 61                                       | 23,63   | 0,30            | 0,50      | —          | 0,22              | —                            | 0,33                                | 6,75         | 1,59               | 0,01                            | 0,28                   | 0,09                       | 0,03         | 0,01                                 |             |                                   | 0,28 |  |
| IV   |  |         |                 |           |            |                   |                              |                                     |              |                    |                                 |                        |                            |              |                                      |             |                                   |      |  |
| От 4,1—6,09 десят. пос.                            |  |         |                 |           |            |                   |                              |                                     |              |                    |                                 |                        |                            |              |                                      |             |                                   |      |  |
| За текущий м-ц по всем хозяйствам                  | 68                                       | 42,19   | 0,81            | 1,47      | 0,01       | 1,75              | 0,05                         | —                                   | 15,51        | 2,47               | 0,19                            | 0,81                   | 4,28                       | —            | 0,04                                 |             |                                   | 0,89 |  |
| По хоз. данным за 2 м-ца                           |  |         |                 |           |            |                   |                              |                                     |              |                    |                                 |                        |                            |              |                                      |             |                                   |      |  |
| { За текущий м-ц.                                  | 33                                       | 37,99   | 1,06            | 1,98      | —          | 1,79              | —                            | —                                   | 19,80        | 0,49               | 0,39                            | 1,08                   | 2,06                       | —            | 0,08                                 |             |                                   | 1,36 |  |
| { За предыдущ. м-ц.                                | 33                                       | 23,34   | 0,62            | 0,35      | —          | 0,21              | 0,17                         | 1,00                                | 6,79         | 0,54               | 0,57                            | 0,45                   | 2,73                       | —            | —                                    |             |                                   | 0,32 |  |
| V  |  |         |                 |           |            |                   |                              |                                     |              |                    |                                 |                        |                            |              |                                      |             |                                   |      |  |
| От 6,1—8,09 десят. пос.                            |  |         |                 |           |            |                   |                              |                                     |              |                    |                                 |                        |                            |              |                                      |             |                                   |      |  |
| За текущий м-ц по всем хозяйствам                  | 21                                       | 32,19   | 0,66            | 1,87      | 0,10       | 1,72              | 0,64                         | 0,24                                | 10,43        | 2,08               | —                               | 2,47                   | 1,87                       | —            | —                                    |             |                                   | 1,48 |  |
| По хоз. данным за 2 м-ца                           |  |         |                 |           |            |                   |                              |                                     |              |                    |                                 |                        |                            |              |                                      |             |                                   |      |  |
| { За текущий м-ц.                                  | 10                                       | 35,16   | 0,30            | 3,92      | 0,20       | 1,00              | —                            | 0,50                                | 12,00        | 1,39               | —                               | 4,80                   | 1,07                       | —            | —                                    |             |                                   | 0,51 |  |
| { За предыдущ. м-ц.                                | 10                                       | 23,91   | 0,87            | 0,36      | —          | 0,61              | —                            | 0,30                                | 10,00        | 1,12               | 1,00                            | 0,41                   | 0,10                       | —            | 0,03                                 |             |                                   | 0,35 |  |
| VI   |  |         |                 |           |            |                   |                              |                                     |              |                    |                                 |                        |                            |              |                                      |             |                                   |      |  |
| От 8,1—10,09 десят. пос.                           |  |         |                 |           |            |                   |                              |                                     |              |                    |                                 |                        |                            |              |                                      |             |                                   |      |  |
| За текущий м-ц по всем хозяйствам                  | 6  | 22,75   | 3,04            | —         | —          | 7,48              | —                            | —                                   | —            | 0,12               | 0,12                            | 1,43                   | 8,43                       | —            | —                                    |             |                                   | 0,92 |  |
| По хоз. данным за 2 м-ца                           |  |         |                 |           |            |                   |                              |                                     |              |                    |                                 |                        |                            |              |                                      |             |                                   |      |  |
| { За текущий м-ц.                                  | 4  | 22,83   | 4,56            | —         | —          | —                 | —                            | —                                   | —            | 0,18               | 0,17                            | 2,15                   | 12,57                      | —            | —                                    |             |                                   | 1,38 |  |
| { За предыдущ. м-ц.                                | 4  | 60,23   | 2,38            | —         | —          | —                 | —                            | —                                   | 32,74        | 4,50               | —                               | —                      | 5,60                       | —            | —                                    |             |                                   | —    |  |
| VII  |  |         |                 |           |            |                   |                              |                                     |              |                    |                                 |                        |                            |              |                                      |             |                                   |      |  |
| От 10,1—16,09 десят. пос.                          |  |         |                 |           |            |                   |                              |                                     |              |                    |                                 |                        |                            |              |                                      |             |                                   |      |  |
| За текущий м-ц по всем хозяйствам                  | 5  | 101,75  | —               | —         | —          | —                 | —                            | 10,54                               | 27,75        | 3,61               | 2,40                            | 1,68                   | 34,37                      | 1,23         | 0,27                                 |             |                                   | —    |  |
| По хоз. данным за 2 м-ца                           |  |         |                 |           |            |                   |                              |                                     |              |                    |                                 |                        |                            |              |                                      |             |                                   |      |  |
| { За текущий м-ц.                                  | 3  | 157,09  | —               | —         | —          | —                 | —                            | 17,57                               | 46,25        | 0,15               | 4,00                            | 2,80                   | 57,28                      | 2,05         | —                                    |             |                                   | —    |  |
| { За предыдущ. м-ц.                                | 3  | 98,27   | —               | —         | —          | 2,40              | —                            | —                                   | 38,34        | 2,03               | —                               | 0,40                   | 33,27                      | —            | —                                    |             |                                   | —    |  |
| VIII   |  |         |                 |           |            |                   |                              |                                     |              |                    |                                 |                        |                            |              |                                      |             |                                   |      |  |
| 16,1 и выше  |  |         |                 |           |            |                   |                              |                                     |              |                    |                                 |                        |                            |              |                                      |             |                                   |      |  |
| За текущий м-ц по всем хозяйствам                  | 3  | 121,60  | 43,33           | —         | —          | —                 | —                            | —                                   | 34,00        | 22,33              | —                               | —                      | 0,27                       | —            | —                                    |             |                                   | —    |  |
| По хоз. данным за 2 м-ца                           |  |         |                 |           |            |                   |                              |                                     |              |                    |                                 |                        |                            |              |                                      |             |                                   |      |  |
| { За текущий м-ц.                                  | 2  | 131,00  | 65,00           | —         | —          | —                 | —                            | —                                   | —            | 33,50              | —                               | —                      | —                          | —            | —                                    |             |                                   | —    |  |
| { За предыдущ. м-ц.                                | 2  | 31,43   | —               | —         | —          | 9,50              | —                            | —                                   | —            | 21,93              | —                               | —                      | —                          | —            | —                                    |             |                                   | —    |  |

вольных корреспондентов за октябрь м-ц 1927 г.

| Х о д                                  |                             |                                   |                                     |                         |                                    | Р а с х о д       |                 |                                |  |              |                               |                               |              |   |  |                 |                        |                             |
|--|-----------------------------|-----------------------------------|-------------------------------------|-------------------------|------------------------------------|-------------------|-----------------|--------------------------------|--|--------------|-------------------------------|-------------------------------|--------------|---|--|-----------------|------------------------|-----------------------------|
| ч и с л е                              |                             |                                   |                                     |                         |                                    | В т о м ч и с л е |                 |                                |  |              |                               |                               |              |   |  |                 |                        |                             |
| ж и                                    |                             |                                   |                                     |                         |                                    | Н а п о к у п к у |                 |                                |  |              |                               |                               |              |   |  |                 |                        |                             |
| Прод. лесовод., ры-<br>болов. и охотн. | Не сел.-хоз. про-<br>дуктов | Сторонние зара-<br>ботки деньгами | Взято в долг и<br>получено задатков | Прочие посту-<br>пления | Остаток денег к на-<br>чалу месяца | Всего             | Зерновых хлебов | Проч. продуктов<br>полеводства | Сена всякого в т.<br>ч. и сеянных трав | Живого скота | Продуктов жи-<br>вотноводства | Прочих сел.-хоз.<br>продуктов | Муки и крупы | Проч. прод. перв.<br>перер. с.-х. прод. | Прод. лесовод., ры-<br>болов. и охоты. | Продук. промыш. |                        |                             |
|  |                             |                                   |                                     |                         |                                    |                   |                 |                                |  |              |                               |                               |              |   |  | Всего           | Сел.-хоз.<br>инвентаря | В т. ч.<br>Мануфак-<br>туры |
| 0,87                                   | 0,81                        | 6,98                              | 2,48                                | 1,83                    | 14,41                              | 32,95             | 0,45            | 0,14                           | 0,14                                   | 2,71         | 0,94                          | 0,39                          | 0,65         | 0,44                                    | 0,47                                   | 9,63            | 0,85                   | 1,58                        |
| 0,74                                   | 0,59                        | 7,22                              | 3,07                                | 0,93                    | 13,53                              | 35,64             | 0,51            | 0,20                           | 0,27                                   | 2,88         | 0,96                          | 0,14                          | 0,65         | 0,40                                    | 0,27                                   | 9,72            | 1,10                   | 1,63                        |
| 0,23                                   | 0,58                        | 8,22                              | 2,00                                | 0,51                    | 12,87                              | 23,73             | 0,27            | 0,12                           | 0,08                                   | 1,83         | 0,52                          | 0,11                          | 0,41         | 0,35                                    | 0,51                                   | 8,72            | 0,51                   | 1,82                        |
| 0,86                                   | 1,35                        | 9,21                              | 0,71                                | 2,19                    | 9,15                               | 20,46             | 1,21            | 0,48                           | —                                      | 0,65         | 0,86                          | 0,10                          | 0,79         | 0,73                                    | 0,53                                   | 7,78            | 0,07                   | 0,83                        |
| —                                      | 1,39                        | 11,10                             | 0,95                                | 0,83                    | 4,77                               | 22,64             | 1,10            | 0,46                           | —                                      | 0,67         | 1,29                          | 0,10                          | 0,73         | 0,53                                    | 0,08                                   | 9,36            | —                      | 1,11                        |
| —                                      | —                           | 6,86                              | 1,21                                | 0,43                    | 8,36                               | 14,03             | 0,67            | —                              | —                                      | —            | 0,87                          | 0,14                          | 0,42         | 0,36                                    | 0,01                                   | 4,94            | 0,40                   | 0,32                        |
| 0,81                                   | 0,28                        | 6,84                              | 2,81                                | 1,31                    | 13,27                              | 30,19             | 0,09            | 0,09                           | 0,30                                   | 1,78         | 1,13                          | 0,33                          | 0,68         | 0,46                                    | 0,35                                   | 8,32            | 0,48                   | 1,34                        |
| 0,72                                   | 0,23                        | 7,85                              | 3,78                                | 0,78                    | 13,29                              | 32,57             | 0,14            | 0,17                           | 0,60                                   | 1,61         | 0,92                          | 0,17                          | 0,73         | 0,42                                    | 0,37                                   | 7,56            | 0,06                   | 1,30                        |
| 0,28                                   | 0,94                        | 9,15                              | 2,76                                | 0,39                    | 12,87                              | 23,21             | 0,32            | 0,26                           | 0,17                                   | 4,02         | 0,46                          | 0,12                          | 0,42         | 0,47                                    | 1,05                                   | 7,11            | 0,33                   | 1,20                        |
| 0,89                                   | 1,73                        | 7,67                              | 1,88                                | 2,63                    | 13,92                              | 34,75             | 0,72            | 0,10                           | —                                      | 5,14         | 0,72                          | 0,48                          | 0,48         | 0,35                                    | 0,79                                   | 9,22            | 0,35                   | 1,97                        |
| 1,36                                   | 0,79                        | 6,37                              | 0,30                                | 0,44                    | 15,13                              | 34,06             | 1,07            | 0,21                           | —                                      | 4,96         | 0,95                          | 0,16                          | 0,39         | 0,47                                    | 0,15                                   | 6,94            | 0,14                   | 1,84                        |
| 0,32                                   | 0,49                        | 7,77                              | 0,33                                | 1,00                    | 13,02                              | 21,23             | 0,10            | —                              | —                                      | —            | 0,36                          | 0,09                          | 0,50         | 0,21                                    | 0,09                                   | 1,00            | 1,21                   | 1,91                        |
| 1,48                                   | —                           | 5,46                              | 2,31                                | 0,86                    | 22,41                              | 37,67             | 0,36            | —                              | —                                      | 5,95         | 1,06                          | 0,92                          | 0,64         | 0,24                                    | 0,37                                   | 10,76           | 0,38                   | 1,45                        |
| 0,51                                   | —                           | 3,97                              | 4,50                                | 1,00                    | 12,15                              | 32,96             | 0,15            | —                              | —                                      | 11,00        | 0,78                          | 0,05                          | 0,36         | 0,09                                    | 0,72                                   | 6,97            | 0,66                   | 0,70                        |
| 0,35                                   | 0,45                        | 7,49                              | 0,80                                | 0,02                    | 7,93                               | 19,69             | —               | —                              | —                                      | —            | 0,64                          | —                             | 0,10         | 0,06                                    | 0,10                                   | 9,07            | —                      | 2,56                        |
| 0,92                                   | —                           | 0,38                              | —                                   | 0,83                    | 26,08                              | 27,18             | —               | —                              | —                                      | —            | —                             | 0,02                          | 0,30         | 0,06                                    | —                                      | 7,89            | 3,00                   | 0,44                        |
| 1,38                                   | —                           | 0,57                              | —                                   | 1,25                    | 37,20                              | 28,61             | —               | —                              | —                                      | —            | —                             | 0,03                          | 0,46         | 0,09                                    | —                                      | 10,78           | 4,50                   | 0,66                        |
| —                                      | —                           | 7,51                              | 7,50                                | —                       | 31,47                              | 54,50             | —               | —                              | —                                      | —            | —                             | —                             | 0,28         | 0,06                                    | 0,23                                   | 12,71           | —                      | —                           |
| —                                      | 2,00                        | 0,70                              | 10,00                               | 7,20                    | 37,77                              | 122,33            | —               | —                              | —                                      | —            | 1,37                          | 0,03                          | 2,04         | 0,23                                    | —                                      | 53,51           | 22,00                  | 9,32                        |
| —                                      | 3,33                        | 0,33                              | 13,33                               | 10,00                   | 28,15                              | 158,34            | —               | —                              | —                                      | —            | 2,00                          | 0,04                          | 2,98         | —                                       | —                                      | 85,51           | 36,67                  | 15,18                       |
| —                                      | —                           | 12,83                             | 8,33                                | 0,67                    | 24,66                              | 94,78             | —               | —                              | —                                      | —            | 0,80                          | 0,24                          | 0,53         | 0,83                                    | —                                      | 41,91           | —                      | 23,28                       |
| —                                      | —                           | —                                 | 21,67                               | —                       | 26,79                              | 108,43            | —               | —                              | —                                      | 1,27         | —                             | 2,78                          | —            | —                                       | —                                      | 20,02           | 1,67                   | 2,87                        |
| —                                      | —                           | —                                 | 32,50                               | —                       | 24,35                              | 135,20            | —               | —                              | —                                      | —            | —                             | —                             | —            | —                                       | —                                      | 23,75           | 2,50                   | —                           |
| —                                      | —                           | —                                 | —                                   | —                       | 27,85                              | 34,93             | —               | —                              | —                                      | —            | 1,28                          | 0,05                          | —            | —                                       | —                                      | 17,19           | —                      | 2,72                        |

(окончание)

| Группы<br>Средние на 1 хозяйство<br>(в рублях) | Число хозяйств, вошедших<br>в разработку | Р а с х о д       |             |       |                      |              |                  |               |                  |                |                           |                | Остаток денег к кон-<br>цу месяца |  |
|--|--|-------------------|-------------|-------|----------------------|--------------|------------------|---------------|------------------|----------------|---------------------------|----------------|-----------------------------------|--|
|  |  | В т о м ч и с л е |             |       |                      |              |                  |               |                  |                |                           |                |                                   |  |
|  |  | На покупку        |             |       | Наем рабочей<br>силы | Оплата услуг | Сел.-хоз. налога | Прочие налоги | Страховые взносы | Поленные платы | Паевые взносы<br>и вклады | Прочие расходы |                                   |  |
|  |  | Продук. промышл.  | В том числе |       |                      |              |                  |               |                  |                |                           |                |                                   |  |
| Готовой<br>одежды                              | Обуви<br>всякой                          | Прочие            |             |       |                      |              |                  |               |                  |                |                           |                |                                   |  |
| По всем группам                                |  |                   |             |       |                      |              |                  |               |                  |                |                           |                |                                   |  |
| За текущий м-ц по всем хозяйствам              | 267                                      | 0,29              | 2,86        | 4,05  | 1,74                 | 2,46         | 4,95             | 0,07          | 0,46             | 0,04           | 0,12                      | 7,15           | 7,17                              |  |
| По хоз. данным за 2 м-ца { За текущий м-ц.     | 134                                      | 0,29              | 2,45        | 4,25  | 2,05                 | 2,62         | 4,79             | 0,12          | 0,40             | —              | 0,20                      | 9,46           | 7,83                              |  |
| По хоз. данным за 2 м-ца { За предыдущ. м-ц.   | 134                                      | 0,20              | 1,97        | 4,22  | 2,07                 | 2,89         | 0,69             | —             | 0,17             | —              | 0,09                      | 4,90           | 3,53                              |  |
| II   |  |                   |             |       |                      |              |                  |               |                  |                |                           |                |                                   |  |
| От 0,1—2,09 десят. пос.                        |  |                   |             |       |                      |              |                  |               |                  |                |                           |                |                                   |  |
| За текущий м-ц по всем хозяйствам              | 42                                       | 0,85              | 3,26        | 2,77  | 1,08                 | 1,21         | 1,93             | 0,01          | 0,07             | 0,11           | —                         | 2,92           | 2,73                              |  |
| По хоз. данным за 2 м-ца { За текущий м-ц.     | 21                                       | 1,67              | 3,10        | 3,48  | 0,81                 | 1,70         | 1,32             | 0,03          | 0,14             | —              | —                         | 4,32           | 8,80                              |  |
| По хоз. данным за 2 м-ца { За предыдущ. м-ц.   | 21                                       | 0,01              | 0,61        | 3,60  | 0,87                 | 2,37         | —                | —             | 0,12             | —              | —                         | 3,26           | 4,77                              |  |
| III  |  |                   |             |       |                      |              |                  |               |                  |                |                           |                |                                   |  |
| От 2,1—4,09 десят. пос.                        |  |                   |             |       |                      |              |                  |               |                  |                |                           |                |                                   |  |
| За текущий м-ц по всем хозяйствам              | 122                                      | 0,17              | 2,60        | 3,73  | 2,01                 | 2,35         | 3,42             | 0,02          | 0,43             | 0,04           | 0,16                      | 8,23           | 5,62                              |  |
| По хоз. данным за 2 м-ца { За текущий м-ц.     | 61                                       | 0,01              | 1,88        | 4,31  | 2,08                 | 2,31         | 2,94             | —             | 0,64             | —              | 0,23                      | 11,68          | 9,43                              |  |
| По хоз. данным за 2 м-ца { За предыдущ. м-ц.   | 61                                       | 0,13              | 1,85        | 3,60  | 1,04                 | 2,99         | 0,80             | —             | 0,33             | —              | 0,09                      | 3,56           | 3,29                              |  |
| IV   |  |                   |             |       |                      |              |                  |               |                  |                |                           |                |                                   |  |
| От 4,1—6,09 десят. пос.                        |  |                   |             |       |                      |              |                  |               |                  |                |                           |                |                                   |  |
| За текущий м-ц по всем хозяйствам              | 68                                       | 0,26              | 2,62        | 4,02  | 1,35                 | 2,27         | 4,30             | —             | 0,17             | —              | 0,18                      | 8,48           | 2,36                              |  |
| По хоз. данным за 2 м-ца { За текущий м-ц.     | 33                                       | —                 | 1,78        | 3,18  | 1,85                 | 2,16         | 3,22             | —             | 0,09             | —              | 0,36                      | 11,08          | 9,06                              |  |
| По хоз. данным за 2 м-ца { За предыдущ. м-ц.   | 33                                       | 0,29              | 3,27        | 3,32  | 1,05                 | 2,36         | 0,77             | —             | —                | —              | 0,20                      | 5,50           | 5,13                              |  |
| V  |  |                   |             |       |                      |              |                  |               |                  |                |                           |                |                                   |  |
| От 6,1—8,09 десят. пос.                        |  |                   |             |       |                      |              |                  |               |                  |                |                           |                |                                   |  |
| За текущий м-ц по всем хозяйствам              | 21                                       | 0,16              | 2,36        | 6,41  | 0,21                 | 2,95         | 6,22             | —             | 1,71             | —              | 0,05                      | 6,23           | 16,93                             |  |
| По хоз. данным за 2 м-ца { За текущий м-ц.     | 10                                       | 0,32              | 0,83        | 4,46  | 0,45                 | 3,40         | 3,77             | —             | —                | —              | —                         | 5,22           | 14,35                             |  |
| По хоз. данным за 2 м-ца { За предыдущ. м-ц.   | 10                                       | 0,89              | 1,73        | 3,89  | 0,10                 | 1,20         | 1,82             | —             | —                | —              | —                         | 6,60           | 12,15                             |  |
| VI   |  |                   |             |       |                      |              |                  |               |                  |                |                           |                |                                   |  |
| От 8,1—10,09 десят. пос.                       |  |                   |             |       |                      |              |                  |               |                  |                |                           |                |                                   |  |
| За текущий м-ц по всем хозяйствам              | 6  | —                 | 0,87        | 3,58  | 3,15                 | 2,72         | 7,96             | 2,67          | 0,74             | —              | —                         | 1,67           | 2,65                              |  |
| По хоз. данным за 2 м-ца { За текущий м-ц.     | 4  | —                 | 1,31        | 4,31  | 3,88                 | 1,72         | 4,04             | 4,00          | 1,11             | —              | —                         | 2,50           | 3,42                              |  |
| По хоз. данным за 2 м-ца { За предыдущ. м-ц.   | 4  | —                 | 3,45        | 9,26  | 31,75                | 1,40         | —                | —             | —                | —              | —                         | 8,07           | 3,20                              |  |
| VII  |  |                   |             |       |                      |              |                  |               |                  |                |                           |                |                                   |  |
| От 10,1—16,09 десят. пос.                      |  |                   |             |       |                      |              |                  |               |                  |                |                           |                |                                   |  |
| За текущий м-ц по всем хозяйствам              | 5  | —                 | 7,60        | 14,59 | 8,07                 | 12,14        | 30,15            | —             | 2,98             | —              | —                         | 11,81          | 17,19                             |  |
| По хоз. данным за 2 м-ца { За текущий м-ц.     | 3  | —                 | 12,37       | 21,29 | 13,45                | 17,00        | 24,59            | —             | 1,61             | —              | —                         | 11,16          | 26,90                             |  |
| По хоз. данным за 2 м-ца { За предыдущ. м-ц.   | 3  | —                 | —           | 18,63 | 2,63                 | 17,52        | —                | —             | —                | —              | —                         | 30,32          | 28,15                             |  |
| VIII   |  |                   |             |       |                      |              |                  |               |                  |                |                           |                |                                   |  |
| 16,1 и выше                                    |  |                   |             |       |                      |              |                  |               |                  |                |                           |                |                                   |  |
| За текущий м-ц по всем хозяйствам              | 3  | —                 | 13,07       | 2,41  | 6,66                 | 8,75         | 67,05            | —             | —                | —              | —                         | 1,90           | 39,96                             |  |
| По хоз. данным за 2 м-ца { За текущий м-ц.     | 2  | —                 | 19,60       | 1,65  | 4,25                 | 5,43         | 100,57           | —             | —                | —              | —                         | 1,20           | 20,15                             |  |
| По хоз. данным за 2 м-ца { За предыдущ. м-ц.   | 2  | —                 | —           | 14,47 | 12,50                | 3,62         | —                | —             | —                | —              | —                         | 0,29           | 24,35                             |  |

**Сводка срочных данных по цензовой фабрично-заводской промышленности БССР за октябрь и ноябрь 1927 г.**

| Наименование групп производства | Форма эксплуатации | Состояло на учете в отчетном месяце производств. заведений |        |         |        |            |        | Состояло рабочих по списку к концу м-ца в действ. зав. |        | Отработано человеко-дней всеми рабочими |        | Валовая продукция (выч. раб. за вычет. ушедш. в дальн. перераб. в том же завед.) |          | Продукция на один человеко-день |        |
|---------------------------------|--------------------|--|--------|---------|--------|------------|--------|--|--------|---|--------|--|----------|---------------------------------|--------|
|                                 |                    | Всего  |        | Действ. |        | Бездейств. |        | Октябрь  | Ноябрь | Октябрь                                 | Ноябрь | Октябрь  | Ноябрь   | Октябрь                         | Ноябрь |
|                                 |                    | Октябрь  | Ноябрь | Октябрь | Ноябрь | Октябрь    | Ноябрь | Октябрь  | Ноябрь | Октябрь                                 | Ноябрь | Октябрь  | Ноябрь   | Октябрь                         | Ноябрь |
| По БССР . . .                   | Без разл.          | 400  | 400    | 337     | 350    | 63         | 50     | 32091  | 33018  | 754925                                  | 714599 | 11503359   | 11436409 | 15,24                           | 16,00  |
|                                 | ВСНХ               | 144  | 141    | 118     | 130    | 26         | 11     | 21726  | 22820  | 516163                                  | 492297 | 7491508  | 7482627  | 14,51                           | 15,20  |
|                                 | Коммун.            | 128  | 131    | 116     | 110    | 12         | 21     | 3759   | 3706   | 90472                                   | 77395  | 1685006  | 1658017  | 18,62                           | 21,42  |
| В том числе:                    |                    |  |        |         |        |            |        |  |        |   |        |  |          |                                 |        |
| Обработка дерева                | Без разл.          | 82   | 81     | 71      | 64     | 11         | 17     | 5736   | 5628   | 144045                                  | 125133 | 2648123  | 2146904  | 18,38                           | 17,16  |
|                                 | ВСНХ               | 34   | 33     | 32      | 31     | 2          | 2      | 3708   | 3773   | 94232                                   | 82873  | 1894998  | 1531683  | 20,11                           | 18,48  |
|                                 | Коммун.            | 24   | 25     | 21      | 17     | 3          | 8      | 804  | 732    | 18907                                   | 16157  | 267835   | 216506   | 14,17                           | 13,40  |
| Химическая . . .                | Без разл.          | 7  | 7      | 7       | 7      | —          | —      | 3078   | 3094   | 68705                                   | 65710  | 527018   | 529819   | 7,67                            | 8,06   |
|                                 | ВСНХ               | 6  | 6      | 6       | 6      | —          | —      | 3050   | 3067   | 68041                                   | 65138  | 513176   | 516457   | 7,54                            | 7,59   |
| Пищевкусовая . . .              | Без разл.          | 144  | 143    | 106     | 126    | 38         | 17     | 3009   | 3332   | 67325                                   | 74502  | 2385570  | 2834579  | 35,43                           | 38,05  |
|                                 | ВСНХ               | 55   | 54     | 39      | 50     | 16         | 4      | 1537   | 1793   | 34483                                   | 39773  | 1007285  | 1302310  | 29,21                           | 32,74  |
|                                 | Коммун.            | 40   | 42     | 35      | 36     | 5          | 6      | 735  | 783    | 16847                                   | 17318  | 652601   | 677344   | 38,74                           | 39,11  |
| Бумажная . . .                  | Без разл.          | 12   | 12     | 12      | 12     | —          | —      | 3501   | 3318   | 80088                                   | 73397  | 1225397  | 1093897  | 15,30                           | 14,90  |
|                                 | ВСНХ               | 8  | 8      | 8       | 8      | —          | —      | 3001   | 3021   | 73342                                   | 68550  | 1190343  | 1070502  | 16,23                           | 15,62  |
| Проч. производства              | Без разл.          | 155  | 157    | 141     | 141    | 14         | 16     | 16767  | 17646  | 394762                                  | 375857 | 4717251  | 4831210  | 11,95                           | 12,85  |
|                                 | ВСНХ               | 41   | 40     | 33      | 35     | 8          | 5      | 10430  | 11166  | 246065                                  | 235963 | 2885706  | 3061675  | 11,73                           | 12,98  |
|                                 | Коммун.            | 64   | 64     | 60      | 57     | 4          | 7      | 2220   | 2191   | 54718                                   | 43920  | 764570   | 764167   | 13,97                           | 17,40  |
| В том числе по группам:         |                    |  |        |         |        |            |        |  |        |   |        |  |          |                                 |        |
| Бобруйский . . .                | —                  | 61   | 59     | 52      | 52     | 9          | 7      | 2764   | 2799   | 65972                                   | 63001  | 1229434  | 1204249  | 18,64                           | —      |
| Витебский . . .                 | —                  | 57   | 58     | 52      | 54     | 5          | 4      | 7994   | 8189   | 191342                                  | 180974 | 2455951  | 2577221  | 12,84                           | —      |
| Гомельский . . .                | —                  | 60   | 59     | 55      | 57     | 5          | 2      | 8069   | 7812   | 186423                                  | 170083 | 2778015  | 2626207  | 14,90                           | —      |
| Минский . . .                   | —                  | 94   | 93     | 83      | 86     | 11         | 7      | 8026   | 8406   | 189941                                  | 181911 | 3106034  | 3057267  | 16,35                           | —      |
| Могилевский . . .               | —                  | 61   | 65     | 41      | 49     | 20         | 16     | 1619   | 2116   | 35991                                   | 38414  | 679325   | 853839   | 18,87                           | —      |
| Мозырский . . .                 | —                  | 26   | 26     | 24      | 23     | 2          | 3      | 1174   | 1255   | 27955                                   | 25603  | 553606   | 440855   | 19,80                           | —      |
| Оршанский . . .                 | —                  | 29   | 28     | 19      | 19     | 10         | 9      | 1663   | 1662   | 38428                                   | 37385  | 477987   | 465795   | 12,44                           | —      |
| Полоцкий . . .                  | —                  | 12   | 12     | 11      | 10     | 1          | 2      | 782  | 779    | 18873                                   | 17228  | 223007   | 210976   | 11,82                           | —      |

Основные итоги цензовой промышленности БССР за 1925-26 г.  
Таблица I. Число заведений, ценность имущества и силовые установки

| № группы | Наименование групп производства       | Число дейст. заведен. |                  | Ценность имущества на I/X-25 г. (в тысяч. руб.) <sup>1)</sup> |                 |                      |                     |                   |              |                                 | Число заведен. с мех. двигат. |                 | Общая мощность в Н. Р. |        | Выраб. Н. Р. тыс. час. первичн. электр. + жого тока. | В т. ч. электр. эн. в Н. Р. тыс. час. |
|----------|---------------------------------------|-----------------------|------------------|---|-----------------|----------------------|---------------------|-------------------|--------------|---------------------------------|-------------------------------|-----------------|------------------------|--------|--|---------------------------------------|
|          |                                       | Всего                 | В т. ч. стан-ции | Без учета износа  | С учетом износа | Новое стро-ительство | Капиталь-ный ремонт | Вывышее имущество | Амортиза-ция | Ценность имущества на I/X-26 г. | Установл. двигат.             | Средняя фактич. |                        |        |  |                                       |
| I        | Добыв. и обраб. минералов.            | 23                    | 21               | 1605  | 1171            | 551                  | 197                 | 61                | 140          | 1786                            | 15                            | 706             | 599                    | 1076   | 279  |                                       |
| II       | Горнозаводская пром.                  | 4                     | 2                | 132   | 120             | 70                   | 17                  | 2                 | 12           | 200                             | 4                             | 228             | 228                    | 258    | —  |                                       |
| III      | Обработка металлов                    | 12                    | 11               | 1468  | 1363            | 203                  | 45                  | 39                | 102          | 1470                            | 9                             | 918             | 803                    | 2999   | 1122   |                                       |
| IV       | Машиностроение                        | 7                     | 7                | 1572  | 849             | 433                  | 70                  | 98                | 77           | 1180                            | 7                             | 409             | 409                    | 746    | 479  |                                       |
| V        | Обработка дерева                      | 60                    | 56               | 4676  | 3344            | 508                  | 69                  | 173               | 304          | 3501                            | 59                            | 5163            | 4268                   | 12 180 | 429  |                                       |
| VI       | Химическая                            | 7                     | 6                | 2190  | 1770            | 466                  | 22                  | 102               | 160          | 2087                            | 5                             | 961             | 769                    | 2624   | 867  |                                       |
| VII      | Пищевкусовая                          | 119                   | 110              | 12.449  | 9075            | 1047                 | 492                 | 338               | 601          | 9675                            | 107                           | 3745            | 3246                   | 11.366 | 805  |                                       |
| VIII     | Обраб. матер. жив. происх.            | 7                     | 7                | 129   | 122             | 7                    | 4                   | 1                 | 4            | 128                             | 2                             | 20              | 18                     | 22     | 15   |                                       |
| IX       | Кожевенная                            | 15                    | 13               | 1077  | 694             | 134                  | 44                  | 42                | 67           | 763                             | 7                             | 640             | 633                    | 1698   | 297  |                                       |
| X        | Обработка хлопка                      | 1                     | 1                | 569   | 554             | —                    | —                   | —                 | 16           | 538                             | 1                             | 214             | 200                    | 459    | 91   |                                       |
| XI       | Шерстяная                             | 4                     | 4                | 169   | 154             | 41                   | 6                   | 1                 | 12           | 188                             | 3                             | 221             | 190                    | 675    | 6  |                                       |
| XIII     | Льнообрабатывающ.                     | 2                     | 2                | 5864  | 4320            | 27                   | 49                  | 42                | 325          | 4029                            | 2                             | 2120            | 1720                   | 7176   | 132  |                                       |
| XIV      | Обработка пеньки и проч. волокн. вещ. | 2                     | 2                | 2   | 2               | 1                    | —                   | —                 | 1            | 2                               | —                             | —               | —                      | —      |  |                                       |
| XVI      | Одежда и туалет                       | 19                    | 16               | 891   | 624             | 88                   | 22                  | 15                | 43           | 767                             | 7                             | 143             | 125                    | 334    | 271  |                                       |
| XVII     | Бумажная                              | 11                    | 11               | 12.116  | 5908            | 645                  | 266                 | 116               | 530          | 6171                            | 9                             | 7050            | 6101                   | 25.877 | 9158   |                                       |
| XVIII    | Полиграфическая                       | 19                    | 18               | 1150  | 931             | 179                  | 12                  | 16                | 87           | 1087                            | 15                            | 274             | 254                    | 674    | 644  |                                       |
| XIX      | Научно-художествен.                   | 2                     | 2                | 129   | 58              | 10                   | 14                  | 5                 | 11           | 66                              | 2                             | 44              | 44                     | 101    | 64   |                                       |
| XX       | Пр-во физ. сил и водоснабж.           | 26                    | 25               | 5516  | 3755            | 1440                 | 42                  | 267               | 241          | 5212                            | 26                            | 6572            | 470                    | 1103   | 327  |                                       |
|          | Итого.                                | 340                   | 314              | 51.704  | 34 814          | 5850                 | 1371                | 1318              | 2733         | 38 850                          | 280                           | 29.428          | 20.077                 | 69.368 | 14.986   |                                       |
|          | Итого.                                | 340                   | 314              | 51.704  | 34 814          | 5850                 | 1371                | 1318              | 2733         | 38 850                          | 280                           | 29.428          | 20.077                 | 69.368 | 14.986   |                                       |

1) Предварительные данные.



Таблица II. Р а б о ч а я с и л а.

| № № групп | Р а б о ч и х |                                    | Младшего обслуживающего персонала | Служащих | В с е г о | Проработано чел.-дней |                      |                |                               |
|-----------|---------------|------------------------------------|-----------------------------------|----------|-----------|-----------------------|----------------------|----------------|-------------------------------|
|           | Всего         | В том ч. в завед. с механ. двигат. |                                   |          |           | Произв. цехов         | Непрод. завод. цехов | Всеми рабочими | В т. ч. в зав. с механ. двиг. |
| I         | 3711          | 2595                               | 137                               | 187      | 4035      | 871277                | 152142               | 1923419        | 851267                        |
| II        | 339           | 339                                | 9                                 | 6        | 354       | 55423                 | 3668                 | 59091          | 59091                         |
| III       | 1374          | 1153                               | 46                                | 121      | 1541      | 295730                | 60218                | 355948         | 299142                        |
| IV        | 1361          | 1299                               | 54                                | 127      | 1542      | 340313                | 13336                | 353649         | 353649                        |
| V         | 4379          | 4325                               | 357                               | 396      | 5132      | 962671                | 204371               | 1167043        | 1158684                       |
| VI        | 3395          | 3293                               | 121                               | 166      | 3682      | 752094                | 90067                | 842161         | 834918                        |
| VII       | 2852          | 2496                               | 266                               | 499      | 3617      | 604385                | 187207               | 791592         | 711337                        |
| VIII      | 526           | 208                                | 21                                | 20       | 567       | 120483                | 655                  | 121138         | 45957                         |
| IX        | 799           | 689                                | 46                                | 67       | 912       | 172393                | 28101                | 200494         | 173773                        |
| X         | 557           | 504                                | 9                                 | 15       | 581       | 138601                | 9514                 | 148115         | 148115                        |
| XI        | 157           | 131                                | 10                                | 20       | 187       | 40225                 | 7180                 | 47405          | 36415                         |
| XIII      | 1891          | 1891                               | 39                                | 71       | 2001      | 428236                | 68021                | 496257         | 496257                        |
| XIV       | 86            | —                                  | 3                                 | 3        | 92        | 20968                 | —                    | 20968          | —                             |
| XVI       | 2347          | 2014                               | 70                                | 209      | 2626      | 580195                | 12113                | 592308         | 322756                        |
| XVII      | 3145          | 2964                               | 148                               | 286      | 3579      | 595938                | 232555               | 828493         | 778891                        |
| XVIII     | 1760          | 1672                               | 59                                | 170      | 1989      | 436930                | 7637                 | 444567         | 422207                        |
| XIX       | 195           | 195                                | 8                                 | 22       | 225       | 48012                 | 1972                 | 49984          | 49984                         |
| XX        | 516           | 516                                | 50                                | 111      | 677       | 122051                | 29088                | 151139         | 151139                        |
| Итого     | 29390         | 26284                              | 1453                              | 2496     | 33339     | 6585925               | 1107845              | 7693771        | 6893582                       |

Итого. 1) Предварительные данные.

340 31451.70434 814 5850 1371 1318 273338 850 280 29.428 20.077 69.368 14.986

**Таблица III. Продукция и издержки производства.**

| №№ групп | Валовой оборот<br>(тыс. черв. руб.) | Валовая про-<br>дукция (тыс.<br>черв. руб.) | Издержки производства (тыс. черв. руб.) |                    |         |                                      |                         |                                     |  |                   |                                     |                  |        | ВСЕГО |                        |                   |
|----------|-------------------------------------|---|---|--------------------|---------|--------------------------------------|-------------------------|-------------------------------------|--|-------------------|-------------------------------------|------------------|--------|-------|------------------------|-------------------|
|          |                                     |   | Сырье                                   | Вспомог.<br>матер. | Топливо | Причитающ.<br>зарплата<br>всем перс. | В т. ч. всем<br>рабочим | Накладные<br>расходы на<br>зарплату | Начисления<br>на заработ-<br>ную плату | Текущий<br>ремонт | Канцеляр.-<br>администр.<br>расходы | Аморти-<br>зация | Аренда |       | Страхов.<br>имуществва | Прочие<br>расходы |
| I        | 6761                                | 6322  | 804                                     | 280                | 795     | 2311                                 | 2067                    | 171                                 | 422                                    | 158               | 141                                 | 140              | 7      | 21    | 166                    | 5416              |
| II       | 222                                 | 214   | —                                       | —                  | 11      | 125                                  | 106                     | 9                                   | 18                                     | 13                | 1                                   | 12               | 3      | —     | —                      | 192               |
| III      | 5536                                | 4345  | 1415                                    | 226                | 122     | 1072                                 | 922                     | 77                                  | 235                                    | 66                | 22                                  | 102              | 8      | 6     | 92                     | 3443              |
| IV       | 3391                                | 3222  | 1172                                    | 104                | 117     | 1296                                 | 1118                    | 114                                 | 233                                    | 4                 | 26                                  | 77               | 1      | 6     | 70                     | 3220              |
| V        | 28924                               | 27810                                       | 15593                                   | 485                | 243     | 2970                                 | 2433                    | 255                                 | 638                                    | 340               | 270                                 | 305              | 33     | 48    | 464                    | 21644             |
| VI       | 10743                               | 10534                                       | 1716                                    | 319                | 179     | 1677                                 | 1447                    | 131                                 | 322                                    | 128               | 11                                  | 127              | 2      | 15    | 200                    | 4827              |
| VII      | 41656                               | 40616                                       | 15549                                   | 1151               | 1001    | 2188                                 | 1610                    | 192                                 | 546                                    | 334               | 286                                 | 601              | 82     | 57    | 463                    | 22450             |
| VIII     | 2842                                | 2829  | 2031                                    | 23                 | 9       | 390                                  | 358                     | 64                                  | 99                                     | 8                 | 2                                   | 5                | 11     | 2     | 14                     | 2658              |
| IX       | 6838                                | 5667  | 3680                                    | 603                | 109     | 685                                  | 586                     | 77                                  | 166                                    | 62                | 128                                 | 67               | 13     | 6     | 170                    | 5766              |
| X        | 2193                                | 1193  | 771                                     | 47                 | 54      | 228                                  | 205                     | 14                                  | 46                                     | 36                | 9                                   | 16               | —      | 2     | 18                     | 1241              |
| XI       | 1463                                | 934   | 553                                     | 9                  | 14      | 97                                   | 79                      | 5                                   | 18                                     | 3                 | 8                                   | 12               | 1      | 2     | 6                      | 728               |
| XIII     | 5702                                | 4032  | 1688                                    | 59                 | 255     | 759                                  | 685                     | 49                                  | 228                                    | —                 | 6                                   | 325              | 5      | 7     | —                      | 3381              |
| XIV      | 225                                 | 224   | 148                                     | 4                  | —       | 39                                   | 35                      | 1                                   | 2                                      | 3                 | 3                                   | 1                | —      | —     | 2                      | 203               |
| XVI      | 7715                                | 6634  | 3211                                    | 375                | 52      | 1500                                 | 1260                    | 97                                  | 259                                    | 35                | 72                                  | 50               | 22     | 6     | 268                    | 5947              |
| XVII     | 16967                               | 14175                                       | 3900                                    | 1334               | 1279    | 2031                                 | 1687                    | 163                                 | 648                                    | 427               | 55                                  | 530              | 3      | 51    | 127                    | 10548             |
| XVIII    | 4676                                | 4676  | 2208                                    | 411                | 49      | 1322                                 | 1114                    | 119                                 | 311                                    | 32                | 41                                  | 87               | 27     | 10    | 117                    | 4734              |
| XIX      | 605                                 | 598   | 76                                      | 101                | 5       | 122                                  | 97                      | 10                                  | 18                                     | 7                 | 37                                  | 11               | 1      | 1     | 9                      | 398               |
| XX       | 2996                                | 2566  | 94                                      | 57                 | 488     | 522                                  | 388                     | 51                                  | 83                                     | 34                | 121                                 | 241              | —      | 7     | 112                    | 1810              |
| Итого    | 149455                              | 136591                                      | 54609                                   | 5588               | 4782    | 19334                                | 16197                   | 1599                                | 4292                                   | 1690              | 1239                                | 2709             | 219    | 247   | 2298                   | 98606             |

№№ по порядку

1  
2  
3  
4  
5  
6  
7  
8  
9  
10  
11  
12

По  
По  
Пр  
Од  
Ко

**Движение численности рабочих цензовой промышленности БССР за 1927 г.**

| №№ по порядку | Группы производств                                     | Абсолютные данные |         | В % к предшествующим месяцам |         |          |         | В % к соотв. мес. 1926 г. |         |
|---------------|--|-------------------|---------|------------------------------|---------|----------|---------|---------------------------|---------|
|               |  | 1927 г.           |         | 1926 г.                      |         | 1927 г.  |         | 1927 г.                   |         |
|               |  | Сентябрь          | Октябрь | Сентябрь                     | Октябрь | Сентябрь | Октябрь | Сентябрь                  | Октябрь |
|               | Всего рабочих, занятых в цензовой промышленности . . . | 27363             | 27698   | 100,0                        | 96,2    | 99,7     | 101,2   | 96,8                      | 102,0   |
| 1             | Керамическая пром. . . . .                             | 1989              | 1051    | 93,4                         | 54,2    | 91,9     | 52,8    | 122,7                     | 119,4   |
| 2             | Стекольная „ . . . . .                                 | 1419              | 2552    | 101,8                        | 100,8   | 100,7    | 179,8   | 55,5                      | 97,7    |
| 3             | Обработка металлов . . . . .                           | 2785              | 2861    | 101,2                        | 99,7    | 100,5    | 102,7   | 105,6                     | 108,8   |
| 4             | Обработка дерева . . . . .                             | 5195              | 5234    | 101,6                        | 96,8    | 98,7     | 100,7   | 97,2                      | 101,0   |
| 5             | Химическая пром. . . . .                               | 3148              | 3147    | 98,8                         | 98,6    | 104,2    | 100,0   | 93,7                      | 95,0    |
| 6             | Пищевкусовая „ . . . . .                               | 2233              | 2282    | 98,5                         | 100,4   | 101,2    | 102,2   | 97,8                      | 100,6   |
| 7             | Кожевенная „ . . . . .                                 | 729               | 729     | 98,8                         | 98,9    | 98,9     | 100,0   | 103,4                     | 104,6   |
| 8             | Обработка льна . . . . .                               | 2417              | 2425    | 105,5                        | 101,3   | 99,5     | 100,3   | 107,9                     | 106,8   |
| 9             | Одежда и туалет (кроме пр-ва кож. обуви) . . . . .     | 1050              | 1082    | 100,9                        | 98,3    | 100,7    | 103,0   | 117,8                     | 123,5   |
| 10            | Пр-во кожаной обуви . . . . .                          | 593               | 590     | 96,7                         | 95,5    | 101,3    | 99,5    | 107,2                     | 111,7   |
| 11            | Бумажная пром. . . . .                                 | 3126              | 3073    | 100,1                        | 98,6    | 100,1    | 98,3    | 103,3                     | 102,7   |
| 12            | Полиграфич. „ . . . . .                                | 1337              | 1337    | 97,5                         | 96,4    | 101,4    | 108,0   | 74,6                      | 83,6    |

**Стоимость бюджетного набора (по 40 товарам)**

|   | Абсолютные данные |         | В % к предшествующему месяцу |         |         |         | В % к соотв. мес. 1926 г. |         |
|---|-------------------|---------|------------------------------|---------|---------|---------|---------------------------|---------|
|   | 1927 г.           |         | 1926 г.                      |         | 1927 г. |         | Ноябрь                    | Декабрь |
|   | Ноябрь            | Декабрь | Ноябрь                       | Декабрь | Ноябрь  | Декабрь |                           |         |
| По ценам частной торговли . . . . .       | 20,60             | 21,03   | 99,1                         | 100,0   | 100,5   | 102,1   | 99,6                      | 101,7   |
| По ценам взвешен. стоим. набора . . . . . | 19,17             | 19,49   | 98,7                         | 100,5   | 101,1   | 101,7   | 97,4                      | 98,6    |
| В том числе                               |                   |         |                              |         |         |         |                           |         |
| Продукты сельского хозяйства . . . . .    | 9,24              | 9,52    | 97,5                         | 102,3   | 103,1   | 103,0   | 105,0                     | 105,9   |
| „ промышленности . . . . .                | 6,20              | 6,25    | 99,3                         | 99,1    | 98,6    | 100,8   | 89,7                      | 91,2    |
| „ питания . . . . .                       | 11,19             | 11,42   | 97,8                         | 101,5   | 102,7   | 102,1   | 103,5                     | 104,1   |
| Одежда и обувь . . . . .                  | 3,12              | 3,42    | 99,2                         | 104,1   | 97,2    | 109,6   | 84,8                      | 89,3    |
| Коммунальные услуги . . . . .             | 1,96              | 1,96    | 98,0                         | 99,5    | 100,0   | 100,0   | 98,5                      | 99,0    |

Заработная плата в ценовой промышленности БССР за 1927 г. в червонных рублях.

| Группы производств                                    | Абсолютные<br>1927 г. |         | В % к предшествующему<br>месяцу |         |          |         | В % к соотв.<br>мес. 1926 г. |         |
|---|-----------------------|---------|---------------------------------|---------|----------|---------|------------------------------|---------|
|   | Сентябрь              | Октябрь | 1926 г.                         |         | 1927 г.  |         | Сентябрь                     | Октябрь |
|   |                       |         | Сентябрь                        | Октябрь | Сентябрь | Октябрь |                              |         |
| Средняя дневн. зарплата по<br>всей промышл. . . . .   | 2,52                  | 2,50    | 100,4                           | 98,7    | 99,2     | 99,2    | 112,0                        | 121,2,6 |
| В том числе {   |                       |         |                                 |         |          |         |                              |         |
| Керамическая промышл. . . . .                         | 2,61                  | 2,75    | 96,9                            | 90,8    | 92,6     | 105,4   | 104,4                        | 112,1,1 |
| Стекольная " . . . . .                                | 2,22                  | 2,20    | 100,5                           | 95,6    | 102,3    | 99,1    | 108,8                        | 123,2,8 |
| Металлообрат. " . . . . .                             | 3,34                  | 3,28    | 94,8                            | 98,4    | 106,0    | 98,2    | 108,4                        | 108,8   |
| Обработка дерева . . . . .                            | 2,48                  | 2,45    | 100,5                           | 98,2    | 104,6    | 98,8    | 111,7                        | 124,2,4 |
| Химическая пром. . . . .                              | 1,95                  | 1,83    | 100,6                           | 99,4    | 100,0    | 93,8    | 113,4                        | 107,0   |
| Пищевкусовая " . . . . .                              | 2,43                  | 2,42    | 100,9                           | 95,1    | 96,8     | 99,6    | 107,5                        | 123,2,6 |
| Кожевенная " . . . . .                                | 3,43                  | 3,30    | 100,3                           | 96,7    | 104,6    | 96,2    | 114,3                        | 133,3,8 |
| Обработка льна . . . . .                              | 1,63                  | 1,64    | 98,0                            | 98,6    | 93,1     | 100,6   | 113,2                        | 155,5,5 |
| Одежда и туалет (без кож. об.)                        | 3,32                  | 3,27    | 100,9                           | 107,6   | 105,1    | 98,5    | 147,5                        | 135,1   |
| Пр-во кожаной обуви . . . . .                         | 3,10                  | 3,03    | 102,7                           | 92,2    | 106,2    | 97,7    | 100,6                        | 106,7   |
| Бумажная пром. . . . .                                | 2,25                  | 2,30    | 108,8                           | 99,1    | 95,7     | 102,2   | 103,4                        | 104,5   |
| Полиграф. " . . . . .                                 | 3,02                  | 3,03    | 106,4                           | 98,1    | 100,0    | 100,3   | 113,1                        | 155,6   |
| Средняя месячная зарплата по<br>всей промышл. . . . . | 61,30                 | 61,85   | 102,9                           | 100,5   | 100,9    | 100,9   | 112,9                        | 134,3,4 |
| В том числе {   |                       |         |                                 |         |          |         |                              |         |
| Керамическая промышл. . . . .                         | 67,35                 | 66,74   | 109,6                           | 100,1   | 104,5    | 99,1    | 119,5                        | 138,3   |
| Стекольная " . . . . .                                | 56,53                 | 55,57   | 104,5                           | 93,8    | 103,7    | 98,3    | 110,0                        | 155,3   |
| Металлообработ. " . . . . .                           | 78,24                 | 79,73   | 99,2                            | 96,9    | 97,8     | 101,9   | 103,1                        | 108,8   |
| Обработка дерева . . . . .                            | 61,85                 | 59,81   | 104,8                           | 97,1    | 101,9    | 96,7    | 109,2                        | 108,8   |
| Химическая пром. . . . .                              | 45,32                 | 42,19   | 107,5                           | 102,3   | 96,5     | 93,1    | 115,3                        | 104,9   |
| Пищевкусовая " . . . . .                              | 59,15                 | 59,98   | 97,4                            | 103,0   | 98,8     | 101,4   | 111,5                        | 109,8   |
| Кожевенная " . . . . .                                | 78,89                 | 83,78   | 98,5                            | 102,1   | 96,2     | 106,2   | 111,6                        | 116,1   |
| Обработка льна . . . . .                              | 38,45                 | 40,18   | 94,1                            | 102,3   | 125,9    | 104,5   | 115,5                        | 118,0   |
| Одежда и туалет (без кож. об.)                        | 79,40                 | 78,37   | 97,0                            | 109,8   | 99,9     | 98,6    | 147,3                        | 132,4   |
| Произв. кожаной обуви . . . . .                       | 76,12                 | 77,49   | 102,7                           | 94,4    | 105,1    | 101,8   | 101,4                        | 109,3   |
| Бумажная пром. . . . .                                | 56,92                 | 59,48   | 109,2                           | 101,3   | 98,1     | 104,5   | 105,4                        | 108,7   |
| Полиграф. " . . . . .                                 | 70,51                 | 73,96   | 109,5                           | 104,6   | 100,1    | 104,9   | 114,3                        | 147,7   |

№№ по порядку

1  
2  
3  
4  
5  
6  
7

№№ по порядку

1  
2  
3  
4  
5  
6  
7  
8  
9

Оборот государственных и кооперативных организаций (в тысяч. руб.)

| №№ по порядку | Наименование организаций                                  | Число организаций | 1926 г. |        |                      | 1927 г. |        |                      | Ноябрь 1927 г. в % к ноябрю 1926 года |
|---------------|---|-------------------|---------|--------|----------------------|---------|--------|----------------------|---------------------------------------|
|               |   |                   | Октябрь | Ноябрь | Ноябрь в % к октябрю | Октябрь | Ноябрь | Ноябрь в % к октябрю |                                       |
|               | Оптовые обороты по продаже                                | 1                 | 2       | 3      | 4                    | 5       | 6      | 7                    | 8                                     |
| 1             | По Госторговле . . . . .                                  | 21                | 3997,4  | 3658,1 | 91,5                 | 3080,4  | 3639,4 | 118,1                | 99,5                                  |
|               | По кооперации:  |                   |         |        |                      |         |        |                      |                                       |
| 2             | Союзы потребительской кооперации и их отделения . . . . . | 9                 | 3150,5  | 3587,2 | 113,9                | 4351,4  | 4017,8 | 92,3                 | 112,0                                 |
| 3             | Союзы с.-хоз. кооперации и их отделения . . . . .         | 7                 | 384,6   | 395,3  | 102,8                | 316,0   | 516,6  | 163,5                | 130,7                                 |
|               | Розничные обороты по продаже                              |                   |         |        |                      |         |        |                      |                                       |
| 4             | По Госторговле . . . . .                                  | 9                 | 536,8   | 460,9  | 85,9                 | 654,0   | 631,5  | 96,6                 | 137,0                                 |
|               | По кооперации:  |                   |         |        |                      |         |        |                      |                                       |
| 5             | По ЦРК. . . . .   | 10                | 2919,8  | 2920,2 | 100,0                | 4024,8  | 3794,1 | 94,3                 | 129,9                                 |
| 6             | По ПО . . . . .   | 68                | 546,1   | 579,4  | 106,1                | 704,4   | 785,4  | 111,5                | 135,6                                 |
|               | Остатки товаров:  |                   |         |        |                      |         |        |                      |                                       |
| 7             | В Госторговле . . . . .                                   | 12                | 3080,5  | 3196,3 | 103,8                | 2384,5  | 2598,9 | 109,0                | 81,3                                  |

Заготовки плановых заготовителей (в тоннах<sup>1)</sup>)

| №№ по порядку | Наименование зернопродуктов и сырья       | 1926 г. |        |                      | 1927 г. |        |                      | Ноябрь 1927 г. в % к ноябрю 1926 г. |
|---------------|---|---------|--------|----------------------|---------|--------|----------------------|-------------------------------------|
|               |   | Октябрь | Ноябрь | Ноябрь в % к октябрю | Октябрь | Ноябрь | Ноябрь в % к октябрю |                                     |
|               | 1   | 2       | 3      | 4                    | 5       | 6      | 7                    | 8                                   |
| 1             | Рожь . . . . .                            | 306     | 327    | 106,9                | 140     | 250    | 178,6                | 76,5                                |
| 2             | Пшеница . . . . .                         | 124     | 194    | 156,4                | 130     | 460    | 353,8                | 237,1                               |
| 3             | Овес . . . . .                            | 89      | 144    | 161,8                | 8       | 11     | 137,5                | 7,6                                 |
| 4             | Ячмень . . . . .                          | 16      | 35     | 218,8                | 16      | 28     | 175,0                | 80,0                                |
| 5             | Прочие . . . . .                          | 87      | 159    | 182,8                | 106     | 351    | 331,1                | 220,7                               |
|               | Итого хлебопродукт.                       | 622     | 859    | 138,1                | 400     | 1100   | 275,0                | 128,1                               |
| 6             | Льносемя . . . . .                        | 6047    | 3271   | 54,1                 | 3019    | 1710   | 56,6                 | 52,3                                |
|               | Всего с льносеменем . . . . .             | 6669    | 4130   | 61,9                 | 3419    | 2810   | 82,2                 | 68,0                                |
| 7             | Л е н . . . . .                           | 317,8   | 796,2  | 250,5                | 225,6   | 1210,6 | 536,6                | 152,0                               |
| 8             | М я с о . . . . .                         | 879,4   | 792,1  | 90,1                 | 844,8   | 901,4  | 106,7                | 113,8                               |
| 9             | Кожи (в тыс. штук) { а) крупные . . . . . | 13,3    | 24,6   | 185,0                | 19,3    | 21,0   | 108,8                | 85,4                                |
|               | { б) мелкие . . . . .                     | 23,3    | 32,7   | 140,3                | 19,14   | 27,95  | 146,0                | 85,5                                |

<sup>1)</sup> Данные за октябрь и ноябрь м-цы 1927 г.—предварительные.

Сводный баланс кредитных учреждений

| №№ по порядку.      | Наименование учреждения                      | По состоянию на 1 октября 1927 г. |               |               |                |                                    |                       |                    |                |                        |                                |
|---------------------|--|-----------------------------------|---------------|---------------|----------------|------------------------------------|-----------------------|--------------------|----------------|------------------------|--------------------------------|
|                     |  | Общесоюзные коммерческие банки    |               |               |                | Коммуналбанк и Раббанк с филиалами | С-х кредитная система |                    |                | О-ва Взаимного Кредита | Всего по БССР<br>Всего по БССР |
|                     |  | Госбанк (контора и филиалы)       | Промбанк      | Всекобанк     | Итого          |                                    | Белсельбанк           | О-ва с-х. кредита. | Итого          |                        |                                |
| Наименование счетов |  |                                   |               |               |                |                                    |                       |                    |                |                        |                                |
| <b>Актив</b>        |  |                                   |               |               |                |                                    |                       |                    |                |                        |                                |
| 1                   | Касса и тек. счета                           | 574,4                             | 103,2         | 51,7          | 729,3          | 241,0                              | 2,1                   | 25,6               | 27,7           | 32,0                   | 103,0                          |
|                     | Наличными в Госбанке                         | —                                 | 3,7           | —             | 3,7            | 45,0                               | 96,5                  | 60,7               | 157,2          | 46,2                   | 252,1                          |
|                     | в пр. кред. учр.                             | —                                 | —             | 21,1          | 21,1           | 85,0                               | 4,5                   | 282,6              | 287,1          | 35,0                   | 242,2                          |
| 2                   | Ценности                                     | 715,0                             | 4,7           | 2,3           | 722,0          | 100,1                              | 26,7                  | 23,2               | 49,9           | 13,5                   | 188,5                          |
| 3                   | Товары                                       | —                                 | —             | —             | —              | —                                  | —                     | —                  | —              | —                      | —                              |
| 4                   | Учет и спец. тек. счета п/векселя            | 23971,3                           | 3471,9        | 1500,6        | 28943,8        | 4924,6                             | 2196,2                | 1981,2             | 4177,4         | 810,2                  | 3885,0                         |
| 5                   | Ссудные операции п/ценности                  | 404,6                             | —             | 1,7           | 406,3          | 21,8                               | —                     | 20,4               | 20,4           | 7,7                    | 154,3                          |
| 6                   | Товаро-ссудные операции                      | 3228,9                            | 134,3         | 235,1         | 3598,3         | 398,1                              | 769,0                 | 215,7              | 984,7          | 45,4                   | 505,5                          |
| 7                   | Целевые кредиты                              | 2725,0                            | 3995,5        | 2243,8        | 8964,3         | 8039,0                             | 15930,4               | 11988,6            | 27919,0        | —                      | 4492,3                         |
| 8                   | Финансирование хлебн. операций               | 1300,6                            | —             | —             | 1300,6         | —                                  | —                     | —                  | —              | —                      | 1300,6                         |
| 9                   | Баланс хлебных операций                      | —                                 | —             | —             | —              | —                                  | —                     | —                  | —              | —                      | —                              |
| 10                  | Корреспонденты                               | 26,9                              | —             | 43,2          | 70,1           | 212,8                              | —                     | 214,9              | 214,9          | 134,1                  | 369,9                          |
| 11                  | Расчетные счета                              | 188,1                             | 182,6         | —             | 370,7          | 33,9                               | 810,0                 | 1,8                | 811,8          | 5,7                    | 121,1                          |
| 12                  | Разные дебиторы                              | 793,6                             | 9,2           | 0,4           | 803,2          | 13,8                               | 2,6                   | 72,9               | 75,5           | 16,9                   | 99,4                           |
| 13                  | Имущество и участие в предприят.             | 60,8                              | 210,2         | 8,4           | 279,4          | 937,3                              | 737,7                 | 347,1              | 1084,8         | 25,5                   | 230,0                          |
| 14                  | Междуконторные расчеты                       | 146,5                             | 2,7           | —             | 149,2          | 673,9                              | 74,3                  | 18,7               | 93,0           | —                      | 191,6                          |
| 15                  | Протестован. векселя и сомнител. долги       | 4,0                               | —             | —             | 4,0            | 3,1                                | 46,4                  | 64,0               | 110,4          | 4,0                    | 121,5                          |
| 16                  | Расходы будущих лет                          | 0,3                               | 2,9           | 28,4          | 31,6           | 10,0                               | 63,3                  | 66,7               | 130,0          | 7,5                    | 171,9                          |
| 17                  | Проценты, комис. уплачен. и др. потери       | 85,9                              | —             | —             | 85,9           | 326,7                              | 263,7                 | 241,9              | 505,6          | 4,7                    | 292,9                          |
| 18                  | Текущие и проч. расходы                      | 112,5                             | —             | —             | 112,5          | 224,7                              | 78,0                  | 123,3              | 201,3          | 2,8                    | 58,3                           |
| 19                  | Счет прибылей и убытков                      | —                                 | —             | —             | —              | —                                  | —                     | —                  | —              | —                      | —                              |
| <b>Пассив</b>       |  |                                   |               |               |                |                                    |                       |                    |                |                        |                                |
| 1                   | Основн. капит.                               | —                                 | 459,9         | 335,0         | 794,9          | —                                  | 565,4                 | —                  | 565,4          | —                      | 1330,3                         |
|                     | Союзный                                      | —                                 | —             | —             | —              | 1983,0                             | 2588,4                | 1457,7             | 4046,1         | 191,8                  | 6290,4                         |
|                     | Местный                                      | —                                 | —             | —             | —              | —                                  | —                     | —                  | —              | —                      | —                              |
| 2                   | Проч. капит. и фонды                         | 4,1                               | 5,2           | —             | 9,3            | 548,6                              | 506,6                 | 454,2              | 960,8          | 66,3                   | 1505,1                         |
| 3                   | Сторонние средства для целевого кредитования | 1764,4                            | 3728,2        | 2007,8        | 7500,4         | 5133,0                             | 6646,6                | 6355,5             | 13002,1        | —                      | 2563,5                         |
| 4                   | Банковские билеты                            | —                                 | —             | —             | —              | —                                  | —                     | —                  | —              | —                      | —                              |
| 5                   | Переуч., перезал. и займы                    | —                                 | 202,0         | 124,1         | 326,1          | 1373,1                             | 8508,2                | 4620,4             | 13128,6        | 141,1                  | 14968,9                        |
| 6                   | Вклады и текущие счета                       | 6704,4                            | 827,9         | 676,1         | 8208,4         | 2680,0                             | 843,3                 | 1033,9             | 1877,2         | 596,8                  | 1336,4                         |
| 7                   | Переводные операции                          | 156,4                             | 49,7          | 4,6           | 210,7          | 35,2                               | 0,6                   | 12,7               | 13,3           | —                      | 25,2                           |
| 8                   | Корреспонденты                               | 5,0                               | 32,0          | 35,6          | 72,6           | 1310,3                             | 41,1                  | 277,7              | 318,8          | 110,0                  | 1811,7                         |
| 9                   | Расчетные счета                              | 1006,9                            | 98,9          | 7,2           | 1113,0         | 126,4                              | 349,6                 | 82,2               | 431,8          | 28,3                   | 1699,5                         |
| 10                  | Разные кредиторы                             | 676,5                             | 10,5          | 28,5          | 715,5          | 140,1                              | 26,2                  | 760,5              | 786,7          | 22,0                   | 1664,3                         |
| 11                  | Междуконторные расчеты                       | 23239,1                           | 2604,5        | 902,5         | 26746,1        | 1903,5                             | 59,0                  | 17,8               | 76,8           | —                      | 2873,4                         |
| 12                  | Баланс хлебных операций                      | —                                 | —             | —             | —              | —                                  | —                     | —                  | —              | —                      | —                              |
| 13                  | Доходы будущих лет                           | 78,9                              | 19,8          | 15,3          | 114,0          | 76,3                               | 181,6                 | 122,8              | 304,4          | 6,8                    | 550,5                          |
| 14                  | Проценты, комис. получ. и др. доходы         | 400,4                             | —             | —             | 400,4          | 979,6                              | 784,8                 | 513,6              | 1298,4         | 18,8                   | 269,2                          |
| 15                  | Счет прибылей и убытков                      | 302,3                             | 82,3          | —             | 384,6          | 1,7                                | —                     | 40,3               | 40,3           | 9,3                    | 435,9                          |
|                     | <b>Баланс</b>                                | <b>34338,4</b>                    | <b>8120,9</b> | <b>4136,7</b> | <b>46596,0</b> | <b>16290,8</b>                     | <b>21101,4</b>        | <b>15749,3</b>     | <b>36850,7</b> | <b>1191,2</b>          | <b>10028,7</b>                 |



**Распределение учетно-ссудных и вкладных операций по отраслям нар. хоз. (в тысячах руб.)**

|                                 | Учетно-ссудные операции |         |          |        |           |        | Вклады и текущие счета |         |         |        |          |       |           |       |        |        |
|---------------------------------|-------------------------|---------|----------|--------|-----------|--------|------------------------|---------|---------|--------|----------|-------|-----------|-------|--------|--------|
|                                 | Госбанк                 |         | Промбанк |        | Всекобанк |        | Итого                  |         | Госбанк |        | Промбанк |       | Всекобанк |       | Итого  |        |
|                                 | 1/XI                    | 1/XII   | 1/XI     | 1/XII  | 1/XI      | 1/XII  | 1/XI                   | 1/XII   | 1/XI    | 1/XII  | 1/XI     | 1/XII | 1/XI      | 1/XII | 1/XI   | 1/XII  |
| <b>I. Госпромышленность:</b>    |                         |         |          |        |           |        |                        |         |         |        |          |       |           |       |        |        |
| Республиканская . . . . .       | 16648,4                 | 17051,8 | 2777,7   | 2791,1 | —         | —      | 19426,1                | 19842,9 | 1055,4  | 1336,8 | 117,8    | 185,5 | —         | —     | 1174,3 | 1522,3 |
| Местная . . . . .               | 402,5                   | 442,1   | —        | —      | —         | —      | 402,5                  | 442,1   | 47,1    | 0,4    | 50,7     | 0,1   | —         | —     | 97,8   | 20,5   |
| Трудколлективы . . . . .        | 278,3                   | 298,0   | 247,7    | 292,0  | —         | —      | 526,0                  | 590,0   | 0,3     | 8,9    | 61,3     | 37,8  | —         | —     | 61,6   | 46,7   |
| <b>Итого</b>                    | 17329,2                 | 17791,9 | 3025,4   | 3033,1 | —         | —      | 20354,6                | 20875,0 | 1102,8  | 1366,1 | 229,8    | 223,4 | —         | —     | 1333,7 | 1589,5 |
| <b>II. Госторговля:</b>         |                         |         |          |        |           |        |                        |         |         |        |          |       |           |       |        |        |
| Союзная . . . . .               | 2479,1                  | 2689,6  | 143,1    | 425,1  | —         | —      | 2622,2                 | 3114,7  | 512,7   | 575,5  | 67,2     | 79,7  | —         | —     | 585,0  | 662,3  |
| Республиканская . . . . .       | 1373,6                  | 1359,4  | 309,8    | 305,2  | —         | —      | 1683,4                 | 1664,6  | 89,3    | 116,3  | 32,5     | 16,0  | —         | —     | 122,4  | 133,5  |
| Местная . . . . .               | 179,4                   | 155,3   | —        | —      | —         | —      | 179,4                  | 155,3   | 41,3    | 17,8   | 29,0     | 15,7  | —         | —     | 92,7   | 37,2   |
| <b>Итого</b>                    | 4032,1                  | 4204,3  | 452,9    | 730,3  | —         | —      | 4485,0                 | 4934,6  | 643,3   | 709,6  | 128,7    | 111,4 | —         | —     | 800,1  | 833,0  |
| <b>III. Кооперация:</b>         |                         |         |          |        |           |        |                        |         |         |        |          |       |           |       |        |        |
| Потребительская . . . . .       | 2779,9                  | 3066,2  | —        | —      | 1141,3    | 1157,9 | 3921,2                 | 4224,1  | 239,7   | 406,9  | 1,3      | 0,7   | —         | —     | 314,8  | 528,3  |
| С.-хозяйственная . . . . .      | 3,6                     | 172,2   | —        | —      | 199,6     | 226,1  | 203,2                  | 398,3   | 49,2    | 52,9   | 0,1      | 1,2   | —         | —     | 53,9   | 64,4   |
| Куст.-промысловая . . . . .     | 664,3                   | 574,0   | —        | —      | 410,4     | 440,3  | 1074,7                 | 1014,3  | 30,3    | 64,3   | 0,4      | 16,3  | —         | —     | 58,8   | 100,9  |
| Инвалидная . . . . .            | 12,1                    | 8,6     | —        | —      | 74,9      | 78,1   | 87,0                   | 86,7    | 4,3     | 8,0    | —        | —     | —         | —     | 21,4   | 34,6   |
| Жилищная . . . . .              | 1,1                     | —       | —        | —      | 2,4       | 12,0   | 3,5                    | 12,0    | 7,3     | 15,0   | —        | —     | —         | —     | 13,4   | 18,7   |
| Прочая . . . . .                | —                       | —       | —        | —      | —         | —      | —                      | —       | —       | —      | —        | —     | —         | —     | 130,3  | 108,9  |
| <b>Итого</b>                    | 3461,0                  | 3821,0  | —        | —      | 1828,6    | 1914,4 | 5289,6                 | 5735,4  | 330,8   | 547,1  | 1,8      | 18,2  | —         | —     | 592,6  | 855,8  |
| <b>IV. Коммунальн. предпр.</b>  |                         |         |          |        |           |        |                        |         |         |        |          |       |           |       |        |        |
| Производственные . . . . .      | 384,8                   | 349,0   | —        | —      | —         | —      | 384,8                  | 349,0   | 0,8     | 1,3    | 1,1      | 0,3   | —         | —     | 1,9    | 1,6    |
| Торговые . . . . .              | 2,0                     | 2,0     | —        | —      | —         | —      | 2,0                    | 2,0     | 7,8     | 8,1    | —        | —     | —         | —     | 7,8    | 8,1    |
| <b>Итого</b>                    | 386,8                   | 351,0   | —        | —      | —         | —      | 386,8                  | 351,0   | 8,6     | 9,4    | 1,1      | 0,3   | —         | —     | 9,7    | 9,7    |
| <b>V. Кредитные учреждения</b>  |                         |         |          |        |           |        |                        |         |         |        |          |       |           |       |        |        |
| Частные лица . . . . .          | 2328,7                  | 1883,4  | —        | —      | —         | —      | 2328,7                 | 1883,4  | 614,4   | 795,7  | 3,2      | 7,5   | —         | —     | 652,7  | 804,3  |
| Прочие госучреждения . . . . .  | 22,2                    | 23,4    | —        | —      | —         | —      | 22,2                   | 23,4    | 179,3   | 197,8  | 28,2     | 29,4  | —         | —     | 207,5  | 227,2  |
| <b>Итого</b>                    | 563,9                   | 508,1   | —        | —      | 42,6      | 37,1   | 606,5                  | 545,2   | 466,9   | 418,7  | 383,6    | 424,1 | —         | —     | 400,4  | 5305,2 |
| <b>VI. Прочие госучреждения</b> |                         |         |          |        |           |        |                        |         |         |        |          |       |           |       |        |        |
| Всего                           | 28123,9                 | 28583,1 | 3478,3   | 3813,4 | 1871,2    | 1951,5 | 33473,4                | 34348,0 | 7540,1  | 8106,4 | 776,4    | 814,3 | 718,9     | 704,0 | 3035,4 | 9624,7 |

Свед  
На  
В  
Госуч  
Кооп  
Обще  
Частн  
Проч  
Ха  
а  
№№ по порядку  
На  
пр  
1 Рож  
2 Ове  
3 Ячм  
4 Льв  
5 Лен  
6 Кол  
7 Рос  
8 Св  
9 Ме  
10 Ку



**Сведения о протестах векселей по БССР за сентябрь и октябрь м-цы 1927 г. (в рублях)**

| Наименование протестовавших организаций | Число протестовавших организаций |         | Число протестованных векселей |         | На сумму |         |
|---|----------------------------------|---------|-------------------------------|---------|----------|---------|
|   | Сентябрь                         | Октябрь | Сентябрь                      | Октябрь | Сентябрь | Октябрь |
| 1                                       | 2                                | 3       | 4                             | 5       | 6        | 7       |
| Всего . . . . .                         | 440                              | 480     | 558                           | 646     | 155.513  | 119.540 |
| в том числе:                            |                                  |         |                               |         |          |         |
| Госучреждения . . . . .                 | 7                                | 11      | 42                            | 25      | 59.693   | 23.531  |
| Кооперация . . . . .                    | 67                               | 86      | 80                            | 167     | 22.294   | 50.586  |
| Общественные организации . . . . .      | 11                               | 10      | 45                            | 20      | 27.341   | 5.663   |
| Частные лица . . . . .                  | 345                              | 366     | 378                           | 425     | 34.510   | 35.647  |
| Прочие . . . . .                        | 10                               | 7       | 13                            | 9       | 11.675   | 4.113   |

**Характеристика состояния деревенского рынка БССР в ноябре 1927 г. по сообщениям райстатистиков и окрстатбюро (73 района)**

а) Рынок сельско-хоз. товаров

б) Рынок промтоваров

| №№ по порядку | Название сел.-хоз. продуктов и скота | В %/о к общему числу показаний, принятому за 100        |               |                |  |               |                | №№ по порядку | Наименование промтоваров   | В %/о к общ. числу показаний, принятому за 100 |               |                | Отметившие недостаток в промтоварах |
|---------------|--------------------------------------|---|---------------|----------------|--|---------------|----------------|---------------|----------------------------|--|---------------|----------------|-------------------------------------|
|               |                                      | Изменение предложения крестьянством с.-х. прод. и скота |               |                | Изменение цен сельскохозяйственных продуктов и скота |               |                |               |                            | Изменение спроса крестьянств. на промтов.      |               |                |                                     |
|               |                                      | Показ. повыш.   | Показ. пониж. | Не отм. измен. | Показ. повыш.  | Показ. пониж. | Не отм. измен. |               |                            | Показ. повыш.                                  | Показ. пониж. | Не отм. измен. |                                     |
| 1             | Рожь . . . . .                       | 19,2  | 24,6          | 56,2           | ...  | ...           | ...            | 1             | Мануфактура                |  |               |                |                                     |
| 2             | Овес . . . . .                       | 27,4  | 16,4          | 56,2           | ...  | ...           | ...            |               | а) зимняя . . . . .        | 75,3   | —             | 24,7           | } 94,5                              |
| 3             | Ячмень . . . . .                     | 16,4  | 21,9          | 61,7           | 56,2   | 5,5           | 38,3           |               | б) летняя . . . . .        | 13,7   | 37,0          | 49,3           |                                     |
| 4             | Льносемя . . . . .                   | 21,9  | 21,9          | 56,2           | 21,9   | 1,4           | 76,7           | 2             | Кожтовары . . . . .        | 47,9   | 6,9           | 45,2           | 31,5                                |
| 5             | Лен . . . . .                        | 62,1  | —             | 37,9           | 14,0   | 1,8           | 84,2           | 3             | Железо                     |  |               |                |                                     |
| 6             | Кожсырье . . . . .                   | 20,5  | 11,0          | 68,5           | 17,8   | 4,1           | 78,1           |               | а) шинное . . . . .        | 17,8   | 26,0          | 56,2           | } 23,3                              |
| 7             | Рогатый скот . . . . .               | 15,1  | 20,5          | 64,4           | 13,7   | 24,7          | 61,6           |               | б) сортовое . . . . .      | 13,7   | 23,3          | 63,0           |                                     |
| 8             | Свиньи . . . . .                     | 35,6  | 4,1           | 60,3           | 11,0   | 21,9          | 67,1           | 4             | Железные изделия . . . . . | 14,5   | 3,6           | 81,9           | 9,6                                 |
| 9             | Молочные продукты . . . . .          | 6,8   | 69,9          | 23,3           | 68,5   | 4,1           | 27,4           | 5             | Сел.-хоз. машины . . . . . | 23,3   | 28,8          | 47,9           | 5,5                                 |
| 10            | Кустарные изделия . . . . .          | 41,1  | 6,8           | 52,1           | 8,2  | 9,6           | 82,2           |               |                            |  |               |                |                                     |

Ответственный редактор *В. Я. Артемьев.*

Дополнительные замечания

к № 1

| Стр. | Графа     | Строка | Напечатано | Следует читать              |                            |
|------|-----------|--------|------------|-----------------------------|----------------------------|
| 18   | 3 таблица | 6      | 6 св.      | 6958,8                      | 5656,2                     |
| "    | "         | 7      | " "        | 6958,8                      | 5656,2                     |
| "    | "         | 4      | 7 "        | 2094                        | 2852                       |
| "    | "         | 5      | 7 "        | 489,8                       | 791,6                      |
| "    | "         | 4      | 16 "       | 1782                        | 1760                       |
| "    | "         | 4      | 19 "       | 28490                       | 29226                      |
| "    | "         | 5      | " "        | 7374,0                      | 7675,8                     |
| "    | "         | 6      | " "        | 119634,8                    | 118332,2                   |
| "    | "         | 7      | " "        | 109903,0                    | 108600,4                   |
| 21   | таблица   | 1      | 2 сн.      | В червонных копейках        | В червонных рублях         |
| "    | "         | 2      | 1 "        | В бюджетных копейках        | В бюджетных рублях         |
| 22   | 1 таблица | 3      | 4 св.      | 2093                        | 2604                       |
| "    | "         | 4      | 5 "        | 4471                        | 4773                       |
| "    | "         | 5      | 5 "        | 4217                        | 4522                       |
| "    | "         | 6      | 5 "        | 4105                        | 4425                       |
| "    | "         | 3      | 6 "        | 3771                        | 3806                       |
| "    | "         | 12     | 10 "       | 941                         | 947                        |
| 22   | 3 таблица | 1      | 8 "        | Пособие на 10 число по БССР | Пособие на 1 число по БССР |

к № 2

|    |           |    |        |                                  |   |
|----|-----------|----|--------|----------------------------------|---|
| 2  |           | 1  | 29 св. | Основная зарплата                | Дневная зарплата                        |
| "  | 2 выноска |    |        | Цена статистики труда            | Ценз статистики труда                   |
| 29 |           |    | 2 "    | Цены статистики труда            | Ценз статистики труда                   |
| "  | 1 таблица | 12 | 2 "    | 89,6                             | 89,9                                    |
| "  | 2 "       | "  | 2 "    | 100,0                            | 100,0                                   |
| 30 | 2 "       | 4  | 1 сн.  | 1,95                             | 1,96                                    |
| "  | "         | 5  | 1 "    | 98,5                             | 98,0                                    |
| 31 | 1 "       | 1  | 5-6    | По Белкоопсоюзу с окрсоюзами     | Союзы потребкооперации и их отделения   |
| "  | " "       | 1  | 7-8    | По Белсельсоюзу с окрсельсоюзами | Союзы с.-хоз. кооперации и их отделения |

**Издательство ЦСУ БССР**

**ПРИНИМАЕТСЯ ПОДПИСКА**

**НА ЕЖЕМЕСЯЧНЫЙ БЮЛЛЕТЕНЬ**

**Центрального Статистического Управления**

**— БССР —**

**„СТАТИСТИКА“**

**УСЛОВИЯ ПОДПИСКИ:**

на 1 мес. . . . . 50 к.

на 3 мес. . . . . 1 р. 25 к.

на 6 мес. . . . . 2 р. 40 к.

на 1 год . . . . . 4 р. 50 к.

Подписку направлять по адресу:

*Минск, Коммунистическая 16/11 ЦСУБ*

*Редакционно-Издательский отдел*

1964 г.

ЦЕНА 50 КОП.