

05/с-78

Пралетары ўсіх краёў, злучайцеся!

ЦЭНТРАЛЬНАЯ СТАТЫСТЫЧНАЯ УПРАВА БССР

ПРОВЕРЕНО
1930 г.

СТАТЫСТЫКА

БЮЛЕТЭНЬ

54985 Д

НАРОДНО-ВОСТОК
БЕЛОРУССКАЯ
МОСКВА

Друкарскія памылкі, заўважаныя ў бюлетэні выпуск IV

Старонка	№ табліцы	Ряды	Графа	Надрукавана	Трэба чытаць
45	14 працяг	1	34	7464,2	7464,0
58	17	12	19	3,75	3,55
61	19	24	9	1151	1114

ЗЬМЕСТ:

Фінансы і крэдыт

Адазел I. Суцэльны вучот мясцовых бюджэтаў за 1926-27 і 1927-28 г.

Адазел II. Вяковае самаабкладаньне за 1927-28 г.

Адазел III. Вучот платнікаў прыбыткавага падатку за 1927-28 і 1928-29 г.

Прамысловасць

Агульная характарыстыка працы фабрычна-заводзкай прамысловасці „блянк Б“ за 1927-28 г.

МЕНСК

1930

БССР
Друкарскі завод

05/с-78

Пролетары ўсіх краёў, злучайцеся!

ЦЭНТРАЛЬНАЯ СТАТЫСТЫЧНАЯ УПРАВА БССР

ПРОВЕРЕНО
1936 г.

СТАТЫСТЫКА

БЮЛЕТЭНЬ

ВЫПУСК IV

З Ь М Е С Т:

Фінансы і крэдыт

Адазел I. Суцэльны вучот мясцовых бюджэтаў за 1926-27 і 1927-28 г.

Адазел II. Вяековае самаабкладаньне за 1927-28 г.

Адазел III. Вучот платнікаў прыбыткавага падатку за 1927-28 і 1928-29 г.

Прамысловасць

Агульная характарыстыка працы фабрычна-заводзкай прамысловасці „бянк Б“ за 1927-28 г.

54085 Д

1 кв. 1953 г. БА-919.

НАУЧНО-ИССЛЕДОВАТЕЛЬСКИЙ ИНСТИТУТ
УДАРНО-ВОСТОК
СНБЛВОТЖ
М. Д. С. Н. В.

БССР

МЕНСК

1930

МІНІСТАРСТВА НАУКІ І АКАДЭМІЯ НАУК БССР

СТАТІСТЫКА

ВІСНІК

Галоўліт БССР № 427.
Заказ 605 — 500 экз.
„Палесдрук“, Гомель.

1952 г.

1000

АКАДЭМІЯ НАУК БССР
ІНСТІТУТ СТАТІСТЫКА І ДЭМАГРАФІЯ
М. Гомель, вуліца Леніна, 10

З Ъ М Е С Т

Прадмова	Стар.
	5

Фінансы і крэдыт

I.

Мясцовыя бюджэты

Табліца 1. Асноўныя прыбыткі і выдаткі мясцовых бюджэтаў за 1926-27 і 1927-28 г.	8
" 2. Разьмеркаваньне мясцовых бюджэтаў па катэгорыях і групоўцы	14
" 3. Разьмеркаваньне бюджэтаў па катэгорыях, групоўцы і моцнасьці	18
" 4. Аснаўныя прыбыткі і выдаткі мясц. бюджэтаў у % да аг. сум бюд.	22
" 5. Прыбыткі ад мясцовай маемасьці і прадпрыемстваў	26
" 6. Выдаткі па эксплёатацыі маемасьці мясцовых саветаў.	27
" 7. Утрыманьне ўстаноў па мясцоваму бюджэту	28
" 8. Капітальныя ўкладаньні мясцовых бюджэтаў	29
" 9. Ахоп. мяс. бюджэтам гар. паселішч і с. с.	31
" 10. Сярэдні прыбытак і выдатак на 1 душу насельніцтва	32

II.

Самаабкладаньне вясковага насельніцтва БССР за 1927-28 г.

Табліца 11. Самаабкладаньне вясковага насельніцтва	34
" 12. Групоўка прызначаных і выдаткаваных сродкаў самаабкладаньня	38

III.

Вучот платнікаў прыбыткавага падатку

Табліца 13. Разьмеркаваньне платнікаў па занятках і сацыяльных групах	40
" 14. Разьмеркаваньне платнікаў па разьмерах прыбыткаў	42
" 14-а. Разьмеркаваньне платнікаў па разьмеру прыбыткаў, занятках і сацыяльных групоўках	46
" 14-б. Разьмеркаваньне платнікаў па разьмеру прыбыткаў, занятках і сацыяльных групоўках	50
" 15. Лік платнікаў і сума іх прыбыткаў па акругах	51
" 16. Разьмеркаваньне платнікаў па разьмеру прыбыткаў і акругах	56
" 17. Лік утрыманцаў на аднаго платніка	58
" 18. Сярэдні прыбытак на адну душу платнікаў	59
" 19. Разьмеркаваньне саматужнікаў-рамесьнікаў па галінах працы	60

Прамысловасьць

Агульная характарыстыка працы фабрычна-заводзкай прамысловасьці па блянку „Б“ за 1927-28 г.	64
---	----

SUMMARY

SECTION I

SECTION II

SECTION I. This section contains the first part of the report, including the title page, the preface, and the first chapter. It covers the general principles of the subject and the methods used in the study.

SECTION II

SECTION II. This section contains the second part of the report, including the second chapter and the third chapter. It covers the detailed results of the study and the conclusions drawn from the data.

SECTION III

SECTION III. This section contains the third part of the report, including the fourth chapter and the fifth chapter. It covers the final results and the overall conclusions of the study.

П Р А Д М О В А

У гэтым бюлетэні зьмешчаны наступныя матар'ялы:

I.

1. Вынікі распрацоўкі суцэльнага вучоту мясцовых бюджэтаў за 1926-27 і 1927-28 г.

2. Вынікі распрацоўкі матар'ялу па вучоту самаабкладаньня сельскага насельніцтва за 1927-28 год.

3. Вынікі распрацоўкі матар'ялаў прыбыткавага абкладаньня за 1927-28 і 1928-29 год.

Матар'ялы суцэльнага вучоту мясцовых бюджэтаў распрацаваны ў наступных разрэзах:

а) па катэгорыях бюджэтаў (акруговыя, гарадзкія, раённыя сельскія);

б) па аб'ёму бюджэтаў;

в) па моцнасьці бюджэтаў.

У разгорнутым выглядзе даны прыбыткі ад эксплёатацыі маемаьці; утрыманьне ўстаноў і капітальныя ўкладаньні. Распрацоўка ў такім разрэзе дазваляе вельмі поўна асьвятліць пытаньні, якія датычацца да мясцовых бюджэтаў.

Матар'ялы па самаабкладаньню сельскага насельніцтва публікуюцца ЦСУ ў раённым разрэзе за 1927-28 г. Уключаюць пытаньні па ліку выпадкаў самаабкладаньня, пытаньні мэтавага прызначэньня і выдаткаваньня сродкаў.

Матар'ялы суцэльнага вучоту платнікаў прыбыткавага падатку даюцца ЦСУ па занятках і сацыяльных адзнаках платнікаў прыбыткавага падатку і ў камбінацыі з разьмерамі іх прыбыткаў. Распрацоўка ў такім разрэзе тых пытаньняў, якія датычацца да груп платнікаў прыбыткавага падатку—працоўных не па найму, дробна-буржуазных і буржуазных—дае матар'ял для вылічэньня валавых і чыстых прыбыткаў гэтых груп насельніцтва і для вылічэньня прыводнага капіталу і матар'ялу па пытаньнях абкладаньня.

II.

Агульная характарыстыка работы фабрычна-заводзкай (цэнзавай) прамысловасьці за 1927-28 г.

Гэты матар'ял прадстаўляе асноўныя вынікі гадавога абсьледваньня цэнзавай прамысловасьці БССР па блянку „Б“.

Абсьледваньне гэта праводзіцца па паглыбленай праграме, і атрыманы матар'ял дае магчымасьць усебаковага асьвятленьня будаваньня і працы прамысловасьці. Прыводзяцца тут толькі паказальнікі, якія даюць агульную характарыстыку прамысловасьці, г. зн. паказальнікі асноўных фактараў і асноўных вынікаў прамысловай вытворчасці. Сабраны матар'ял абсьледваньня 1927-28 г. у сучасны момант падлягае далейшай апрацоўцы, вынікі якой будуць скарыстаны пры наступных публікацыях ужо пры параўнаньні з вынікамі аналягічнага абсьледваньня за 1928-29 г.

Гэтае апошняе абсьледваньне ў сувязі з палепшаньнем пастаноўкі вучоту ў завядзеньнях будзе скончана на 4-5 месяцаў раней, як у мінулым годзе, і асноўныя вынікі ЦСУ апублікуе не пазьней красавіка—мая.

Ч. в. аб. кіраўніка ЦСУ *Кацнельсон*.

ФІНАНСЫ і КРЭДЫТ

А Д Д З Е Л І
мясцовы бюджэт БССР
за 1926-27 і 1927-28 г. г.

Табліца 1. Аснаўныя прыбыткі і выдаткі (н-то) мясцовых бюджэтаў

Чарговы №	АКРУГІ І КАТЭГОРЫІ БЮДЖЭТАЎ	Колькасць бюджэтаў	Колькасць насельніцтва аб'яднанага вясмага бюджэтаў	П р ы			
				У с я г о	У т ы м		
					Мясцовыя падатковыя прыбыткі	Надагкі да дзяржаднагаў	
1		1	2	3	4	5	
1	Па БССР	1926/27	162	4983240	44112,5	3021,5	7881,7
2		1927/28	190	4983240	49348,6	3587,9	9813,4
43	Акруговыя	1926/27	8	4983240	13408,1	979,5	958,3
5		1927/28	8	4983240	15851,5	1319,4	2856,2
6	Акр. гарады	1926/27	8	481868	11595,9	1351,0	4239,4
7		1927/28	8	481868	11625,3	1525,8	4096,8
8	Іншыя гарады	1926/27	32	207702	2918,7	248,3	1051,2
9		1927/28	39	230246	2925,5	361,9	1082,0
10	Раённыя	1926/27	101	4293670	16078,1	441,0	1614,6
11		1927/28	101	4271126	18650,9	380,0	1728,5
12	Сельскія	1926/27	13	45610	111,7	1,7	18,1
13		1927/28	34	123515	295,4	0,8	49,9
Па Аршанскай акрузе							
14	Акруговы	1926/27	1	572286	1052,4	89,7	0,8
15		1927/28	1	572286	1188,4	91,0	1,4
16	Акр. г. Ворша	1926/27	1	22009	565,0	38,2	203,9
17		1927/28	1	22009	700,7	34,6	209,7
18	Іншыя гарады	1926/27	5	28665	249,0	20,0	144,0
19		1927/28	5	28665	285,9	26,8	137,5
20	Раённыя	1926/27	14	521612	1846,8	46,9	218,9
21		1927/28	14	521612	2086,1	62,2	215,5
22	Сельскія	1926/27	2	7760	19,6	0,2	4,8
23		1927/28	2	7760	27,3	—	5,5
24	Усяго па Аршанскай акрузе	1926/27	23	572286	3732,8	195,0	572,4
25		1927/28	23	572286	4288,4	214,6	569,6
Па Бабруйскай акрузе							
26	Акруговы	1926/27	1	717860	2318,2	227,0	111,5
27		1927/28	1	717860	2659,9	217,7	202,3
28	Акр. г. Бабруйск	1926/27	1	51385	1111,0	90,2	287,8
29		1927/28	1	51385	1267,0	94,4	276,9
30	Іншыя гарады	1926/27	3	37924	622,0	46,1	201,4
31		1927/28	3	37924	584,9	51,8	171,4
32	Раённыя	1926/27	13	628551	2504,5	82,3	235,8
33		1927/28	13	628551	2801,6	48,3	260,3
34	Сельскія	1926/27	3	10679	25,9	1,3	8,2
35		1927/28	4	12279	45,0	0,2	8,8
36	Усяго па Бабруйскай акрузе	1926/27	21	717860	6581,6	446,9	844,7
37		1927/28	22	717860	7358,4	412,4	919,2

па катэгорыях і акругах за 1926-27 і 1927-28 б. г. (у тысяч. руб.)

Б ы т к і (н-то)				В ы д а т к і (в-то)					Чарговая №
Л і к у			Прыбыткі на ад-наго чалавека насельніцтва	У с я г о	У т ы м л і к у				
Адлічэнні ад дзяржаўнага каў	Ад мясцовай маёмасці і прадпрыемстваў	Ад дзяржаўнай маёмасці і прадпрыемстваў			Адміністрацыйна-судовыя	Культурна-сацыяльныя	Гаспадарча-вытворчыя	Капітальныя ўкладанні	
6	7	8	9	10	11	12	13	14	
7826,2	4259,4	6353,1	8,9	43274,8	7142,4	19738,6	11091,4	7055,0	1
10482,1	4580,3	8168,7	9,9	47738,1	5839,2	22529,1	9661,8	7240,8	2
2026,0	399,4	5739,0	2,7	13106,4	2117,0	2911,0	4139,2	2411,5	3
1343,1	919,5	7098,2	3,2	14665,6	1217,9	2477,6	3451,6	2893,5	4
1416,3	2351,7	15,6	24,0	11389,5	651,4	5305,6	4561,3	2131,5	5
1567,2	2219,4	115,9	24,1	11530,1	602,1	5898,2	3791,8	2006,6	6
191,4	573,7	2,1	14,1	2871,1	111,1	1525,7	849,1	644,5	7
280,1	585,4	3,3	12,7	2910,8	146,9	1632,3	593,0	371,5	8
4155,1	920,2	595,7	3,7	15802,9	4248,8	9917,3	1539,6	1858,3	9
7115,2	834,0	951,2	4,4	18344,9	3834,2	12314,8	1817,1	1962,7	10
37,4	14,4	0,7	2,4	105,0	14,1	79,0	2,2	9,2	11
176,5	22,0	0,1	2,4	286,7	38,1	206,2	8,3	6,5	12
236,2	50,7	424,9	1,8	1045,4	177,0	322,4	440,0	300,1	13
255,7	31,8	670,6	2,0	1148,0	120,1	405,8	322,1	278,4	14
40,6	100,9	—	25,7	562,7	21,7	282,8	258,0	154,5	15
56,8	86,7	1,6	31,8	698,1	27,7	315,8	250,8	110,4	16
11,1	56,9	—	8,7	245,7	8,3	164,4	38,5	17,0	17
47,8	53,4	—	9,3	274,0	4,3	162,0	31,9	15,2	18
432,0	139,1	56,1	3,5	1818,2	516,8	1069,2	231,1	181,1	19
730,4	135,8	121,6	4,0	2013,2	492,7	1268,1	215,9	121,8	20
6,9	1,6	—	2,5	19,5	2,5	16,4	0,6	0,5	21
15,0	1,4	0,1	3,5	26,0	2,5	23,3	0,2	0,4	22
726,8	349,2	481,0	6,5	3691,5	726,3	1855,2	968,2	653,2	23
1105,7	309,1	793,9	7,5	4159,3	647,3	2175,0	820,9	526,2	24
351,7	27,4	1151,2	3,2	2233,8	323,1	257,0	668,5	326,9	25
57,9	13,2	1894,7	3,7	2471,0	157,5	172,2	634,5	854,	26
72,1	259,1	1,7	21,6	1111,0	43,4	561,6	505,2	326,9	27
62,2	276,9	1,4	24,6	1267,0	47,4	659,5	352,7	314,7	28
47,4	197,3	—	16,4	622,0	5,3	262,6	238,0	93,6	29
57,2	183,4	0,7	15,4	585,9	13,9	313,3	114,4	39,1	30
547,6	185,6	97,3	4,0	2476,3	633,4	1602,0	227,3	331,2	31
1256,5	114,7	160,1	4,4	2795,2	566,7	1952,1	241,5	353,4	32
10,6	1,6	—	2,4	25,8	3,6	14,5	1,5	0,5	33
28,5	3,0	—	3,7	42,2	5,2	24,2	1,2	3,3	34
1029,4	671,0	1250,2	9,1	6468,9	1008,8	2697,7	1640,5	1079,1	35
1462,3	591,2	2056,9	10,2	7161,3	790,7	3121,3	1344,3	1564,7	36

Чарговыя №№	АКРУГІ І КАТЭГОРЫІ БЮДЖЭТАЎ	Колькасць бюджэтаў	Колькасць насельніцтва, абслугоўваемага бюджэтам	П р ы			
				У с я г о	У т ы м		
					Мясцовыя падатковыя прыбыткі	Надаткі да дзяржаднагаў	
		1	2	3	4	5	
Па Віцебскай акрузе							
37	Акруговы	1926/27	1	583391	888,2	16,4	339,0
38		1927/28	1	583391	1279,9	120,6	302,3
39	Акр. г. Віцебск	1926/27	1	98808	2662,9	317,4	806,1
40		1927/28	1	98808	1954,3	312,0	666,3
41	Іншыя гарады	1926/27	3	11157	45,1	14,9	6,7
42		1927/28	7	21525	72,3	23,0	14,3
43	Раённыя	1926/27	11	473426	1843,8	35,5	218,0
44		1927/28	11	463058	1811,3	43,3	233,9
45	Сельскія	1926/27	1	5497	5,8	—	1,6
46		1927/28	11	45615	77,0	0,1	7,0
47	Усяго па Віцебскай акрузе	1926/27	17	583391	5445,8	384,2	1371,4
48		1927/28	31	583391	5194,8	499,0	1223,8
Па Гомельскай акрузе							
49	Акруговы	1926/27	1	675159	2674,1	185,5	500,1
50		1927/28	1	675159	2697,7	154,0	277,8
51	Акр. г. Гомель	1926/27	1	86393	1932,0	352,7	698,6
52		1927/28	1	86393	1913,6	335,8	761,6
53	Іншыя гарады	1926/27	2	22453	332,1	60,3	130,0
54		1927/28	3	28602	465,3	89,9	217,3
55	Раённыя	1926/27	11	566313	1750,8	27,7	167,5
56		1927/28	11	560164	2405,1	33,6	221,9
57	Сельскія	1926/27	—	—	—	—	—
58		1927/28	—	—	—	—	—
59	Усяго па Гомельскай акрузе	1926/27	15	675159	6689,0	626,2	1496,2
60		1927/28	16	675159	7481,7	613,3	1478,6
Па Менскай акрузе							
61	Акруговы	1926/27	1	879656	3117,0	299,4	6,3
62		1927/28	1	879656	4056,2	476,7	2002,5
63	Акр. г. Менск	1926/27	1	137720	3089,2	434,3	1527,5
64		1927/28	1	137720	3683,2	506,8	1578,0
65	Іншыя гарады	1926/27	4	35976	1005,3	42,9	231,4
66		1927/28	4	35976	864,5	70,1	206,0
67	Раённыя	1926/27	17	705960	2831,2	79,0	331,8
68		1927/28	17	705960	3353,9	74,1	326,0
69	Сельскія	1926/27	2	4953	29,6	0,2	2,1
70		1927/28	2	4953	25,2	0,1	2,6
71	Усяго па Менскай акрузе	1926/27	25	879658	10072,3	855,8	2099,1
72		1927/28	25	879658	11983,0	1127,8	4115,1

Таблиця 1 (працяг)

В т р а т и (н-го)				В и д а т к и (н-го)					Чарговья №№
м і к у				У с я г о	У т ы м л і к у				
Адлічєвнї ад дзяржапаткаў	Ад мясцовай маёмасці і прадпрыемстваў	Ад дзяржаўнай маёмасці і прадпрыемстваў	Прыбыткі на аднаго чалавека насельніцтва		Адміністрацыйна-судовыя	Культурна-сацыяльныя	Гаспадарча-вытворчыя	Капітальныя ўкладаньні	
6	7	8	9	10	11	12	13	14	
145,4	17,1	206,6	1,5	875,6	233,8	322,7	260,2	331,8	37
242,8	20,3	326,8	2,2	1264,9	153,5	321,9	238,7	255,5	38
473,6	600,7	0,7	26,9	2597,3	104,4	1053,1	874,0	341,9	39
286,3	509,9	12,6	19,8	1938,7	109,1	1159,0	486,3	94,1	40
3,9	15,9	—	4,0	39,5	4,1	19,3	15,9	5,7	41
—	32,9	—	3,3	70,7	8,3	38,7	23,7	10,5	42
423,2	86,6	56,5	3,9	1700,7	449,7	1049,8	193,9	99,5	43
806,2	48,5	131,8	3,9	1786,6	386,5	1176,8	192,3	113,4	44
3,7	0,5	—	1,1	5,8	1,1	4,5	0,1	—	45
53,1	6,0	—	1,7	77,0	12,3	61,6	3,2	1,8	46
1049,8	720,8	263,8	9,3	5218,9	793,1	2449,4	1344,1	778,9	47
1388,4	617,6	471,2	8,9	5137,9	669,7	2758,0	944,2	475,3	48
199,3	275,6	1196,3	3,9	2573,8	513,4	668,8	712,4	268,9	49
190,1	57,9	1266,0	4,0	2657,2	184,7	276,2	395,4	297,6	50
279,7	328,7	1,9	22,4	1918,3	181,5	999,7	702,2	398,0	51
209,7	289,8	5,2	22,1	1900,3	133,2	1099,1	590,4	213,9	52
49,0	43,1	—	1,5	325,3	19,1	195,7	97,4	75,6	53
56,4	52,2	1,2	1,6	463,5	38,3	337,3	65,2	47,7	54
802,9	96,7	98,7	3,0	1746,2	486,5	1074,0	149,2	231,4	55
926,7	205,0	39,2	4,3	2372,0	497,1	1547,6	242,5	202,3	56
—	—	—	—	—	—	—	—	—	57
—	—	—	—	—	—	—	—	—	58
1330,9	744,1	1296,9	9,9	6563,6	1200,5	2938,2	1661,2	973,9	59
1382,9	604,9	1311,6	11,1	7393,0	853,3	3260,2	1293,5	761,5	60
504,4	5,9	1301,6	3,5	3111,9	315,5	585,2	892,6	473,6	61
498,4	769,3	96,1	4,6	3376,6	226,0	515,1	812,4	291,4	62
367,0	614,0	7,7	22,4	2977,1	210,7	1362,5	1139,9	584,6	63
684,2	649,6	90,5	26,8	3598,0	190,3	1609,3	1302,4	892,4	64
53,5	130,8	0,4	27,9	986,0	44,9	632,9	278,7	386,1	65
82,8	122,9	1,4	2,4	864,1	55,6	501,6	241,3	225,1	66
822,6	104,6	152,5	4,0	2815,8	705,3	1864,5	228,2	321,5	67
1107,4	84,5	237,6	4,7	3257,6	602,3	2257,2	324,8	339,0	68
4,9	0,1	0,7	6,0	22,9	2,6	20,3	—	8,2	69
11,5	—	—	5,1	23,4	2,5	20,0	0,8	0,8	70
1752,4	855,4	1462,9	1,5	9913,7	1279,0	4465,4	2539,4	1774,0	71
2384,3	1626,3	425,6	1,4	11119,7	1076,7	4903,2	2681,7	1748,7	72

Чарговыя №№	АКРУГІ І КАТЭГОРЫІ БЮДЖЭТАЎ	Колькасць бюджэтаў	Колькасць насельніцтва, абслугоўванага бюджэтам	П р ы		
				У с я г о .	У т ы м	
					Мясцовыя падатковыя прыбыткі	Нададкі да дзяржаднаскага
				3	4	5
Па Магілеўскай акрузе						
73	Акруговы	1	827901	1300,7	64,5	0,3
74				1927/28	1	827901
75	Акр. г. Магілеў	1	50104	1055,2	72,7	365,1
76				1927/28	1	50104
77	Іншыя гарады	9	45752	476,0	38,2	248,4
78				1927/28	11	51779
79	Раённыя	16	732045	2520,9	73,1	166,6
80				1927/28	16	726018
81	Сельскія	3	11198	21,2	—	1,0
82				1927/28	10	36309
83	Усяго па Магілеўскай акрузе	30	827901	5374,0	248,5	781,4
84				1927/28	39	827901
Па Мазырскай акрузе						
85	Акруговы	1	352811	1236,1	35,6	0,3
86				1927/28	1	352811
87	Акр. г. Мазыр	1	9623	449,5	16,2	135,4
88				1927/28	1	9623
89	Іншыя гарады	3	14354	110,4	19,2	62,0
90				1927/28	3	14354
91	Раённыя	10	328834	1421,3	87,6	150,7
92				1927/28	10	328834
93	Сельскія	1	2591	4,1	—	0,4
94				1927/28	5	16599
95	Усяго па Мазырскай акрузе	16	352811	3221,4	158,6	348,8
96				1927/28	20	352811
Па Полацкай акрузе						
97	Акруговы	1	374176	821,4	61,4	—
98				1927/28	1	374176
99	Акр. г. Полацк	1	25826	731,1	29,3	215,0
100				1927/28	1	25826
101	Іншыя гарады	3	11421	78,8	6,7	27,3
102				1927/28	3	11421
103	Раённыя	9	336929	1358,8	8,9	125,4
104				1927/28	9	336929
105	Сельскія	1	2932	5,5	—	—
106				1927/28	—	—
107	Усяго па Полацкай акрузе	15	374176	2995,6	106,3	367,7
108				1927/28	14	374176

Таблиця 1 (працяг)

В и т к и (н-то)				В и д а т к и (н-то)					Чарговья №№
Л і в у			П р и б у т к и на ад-ного чалавека населеня	У с я г о	У т ы м л і в у				
Адліченны ад дзяржаўнага каў	Ад мясцовай маёмасці і прадпрыемстваў	Ад дзяржаўнай маёмасці і прадпрыемстваў			Адміністрацыйна-судовыя	Культурна-сацыяльныя	Гаспадарча-вытворчыя	Капітальныя ўкладанні	
6	7	8	9	10	11	12	13	14	
353,1	17,7	383,7	1,6	1238,6	282,7	388,8	544,3	358,2	73
0,8	22,9	674,5	1,5	1256,6	137,0	367,3	509,7	456,2	74
74,2	190,8	1,9	21,1	1055,2	46,6	567,8	440,8	54,6	75
169,9	192,6	2,4	19,4	976,2	52,6	498,0	281,6	63,8	76
8,2	97,5	1,7	10,0	475,3	19,8	148,6	156,0	42,6	77
33,1	110,8	—	9,5	493,6	16,6	190,3	93,8	25,1	78
570,6	190,5	37,6	3,4	2530,2	687,6	1571,7	255,4	280,1	79
1192,2	140,0	103,1	4,2	3014,2	609,4	2045,1	275,3	313,7	80
9,9	10,3	—	1,9	21,2	2,7	15,2	—	—	81
50,4	11,5	—	2,3	84,3	9,8	51,4	2,9	—	82
1016,0	506,8	424,9	6,5	5320,5	1039,4	2692,1	1396,5	735,5	83
1446,4	477,8	780,0	7,1	5824,9	825,4	3152,1	1163,3	858,8	84
155,7	0,2	599,0	3,5	1204,2	135,4	180,8	353,9	221,0	85
36,0	—	1153,6	4,1	1363,1	114,0	222,4	273,0	224,8	86
29,5	77,1	0,1	46,7	436,9	15,7	212,7	208,4	128,8	87
24,4	75,3	0,4	50,2	479,7	15,9	270,4	172,0	212,8	88
12,2	15,4	—	7,7	109,2	5,6	47,9	14,7	22,6	89
2,2	13,4	—	7,8	110,2	5,6	58,7	12,4	5,4	90
276,3	57,1	54,0	4,3	1415,2	409,9	881,1	118,9	232,5	91
586,5	57,9	70,4	4,7	1498,3	349,3	985,3	154,1	258,4	92
1,4	—	—	1,6	4,1	0,8	3,2	—	—	93
18,0	0,1	—	2,2	33,8	5,8	25,7	—	0,2	94
475,1	149,8	653,1	9,1	3169,6	567,4	1325,7	695,9	604,9	95
667,1	146,7	1224,4	10,2	3485,1	490,6	1562,5	611,5	701,6	96
80,2	4,8	475,7	2,2	823,1	136,1	185,3	267,3	131,0	97
61,4	4,1	1015,9	3,4	1128,2	125,1	196,7	265,8	235,4	98
79,6	180,4	1,6	28,3	731,0	27,4	265,4	432,8	142,2	99
73,7	138,6	1,8	25,1	672,1	25,9	287,1	355,6	104,5	100
6,1	16,8	—	6,9	68,1	4,0	54,3	9,9	1,3	101
0,6	16,4	—	4,1	48,8	4,3	30,4	10,3	3,4	102
279,9	60,0	43,0	4,0	1300,2	359,6	805,0	135,6	181,0	103
509,3	47,6	87,4	4,8	1607,8	330,2	1082,6	171,7	260,7	104
—	0,3	—	1,9	5,7	0,8	4,9	—	—	105
—	—	—	—	—	—	—	—	—	106
445,8	262,3	520,3	8,0	2928,1	527,9	1314,9	845,6	455,5	107
645,0	206,7	1105,1	9,6	3456,9	485,5	1596,8	803,4	604,0	108

Табліца 2. Разьмеркаваньне мясцовых бюджэтаў па катэгорыях у гру

Чарговы № №	КАТЭГОРЫІ БЮДЖЭТАЎ	Колькасць бюджэтаў	Колькасць насельніцтва, абслугоўванага бюджэтам	П р ы			
				У с я г о	У т ы м		
					Мясцовыя падатковыя прыбыткі	Надаткі да дзяржаўна-лагкаў	
		1	2	3	4	5	
1	Па БССР	1926/27 . . .	162	4983240	44112,5	3021,5	7881,7
2		1927/28 . . .	190	4983240	49348,6	3587,9	9813,4
3	1 т. р.— 5 т. р. . . .	1926/27 . . .	4	2186	16,9	0,7	1,5
4		1927/28 . . .	8	2186	30,5	1,2	3,8
5	5 " " — 10 " " . . .	1926/27 . . .	7	2155	50,6	2,3	4,9
6		1927/28 . . .	19	12108	141,4	8,7	26,5
7	10 " " — 25 " " . . .	1926/27 . . .	13	24072	209,5	20,4	95,1
8		1927/28 . . .	26	35102	374,0	38,5	124,7
9	25 " " — 50 " " . . .	1926/27 . . .	8	37945	299,7	35,7	150,3
10		1927/28 . . .	7	35060	260,2	41,5	136,0
11	50 " " — 100 " " . . .	1926/27 . . .	70	2595020	10311,6	329,2	1485,1
12		1927/28 . . .	99	3603301	16370,4	436,3	1758,4
13	100 " " — 250 " " . . .	1926/27 . . .	41	1781905	6636,2	187,7	546,4
14		1927/28 . . .	13	755526	3246,0	77,3	388,9
15	250 " " — 500 " " . . .	1926/27 . . .	3	41947	1112,6	99,0	346,2
16		1927/28 . . .	2	41947	1162,9	118,5	332,0
17	500 " " — 1 м. р. . . .	1926/27 . . .	4	73675	3105,2	116,1	947,8
18		1927/28 . . .	4	126404	3093,7	297,4	903,8
19	1 м. р.— 3 " " . . .	1926/27 . . .	10	286615	16164,0	1496,7	2770,6
20		1927/28 . . .	10	233886	16930,1	1585,0	2558,7
21	3 " " — 5 " " . . .	1926/27 . . .	2	137720	6206,2	733,7	1533,8
22		1927/28 . . .	2	137720	7739,4	983,5	3580,6
Акруговыя							
23	500 т. р.—1 м. р. . . .	1926/27 . . .	1	583391	888,2	16,4	339,0
24		1927/28 . . .	—	—	—	—	—
25	1 м. р.—3 " " . . .	1926/27 . . .	6	3520193	9402,9	663,7	613,0
26		1927/28 . . .	7	4103584	11795,3	842,7	853,7
27	3 " " — 5 " " . . .	1926/27 . . .	1	879656	3117,0	299,4	6,3
28		1927/28 . . .	1	879656	4056,2	476,7	2002,5
29	Усяго . . .	1926/27 . . .	8	4983240	13408,1	979,5	958,3
30		1927/28 . . .	8	4983240	15851,5	1319,4	2856,2
Акруговыя гарады							
31	250 т. р.—500 т. р. . . .	1926/27 . . .	1	9698	449,5	16,2	135,4
32		1927/28 . . .	1	9698	482,7	35,4	78,9
33	500 " " — 1 м. р. . . .	1926/27 . . .	2	47835	1296,1	67,5	418,9
34		1927/28 . . .	3	100564	2324,6	241,3	734,8
35	1 м. р.— 3 " " . . .	1926/27 . . .	4	286615	6761,1	833,0	2157,6
36		1927/28 . . .	3	233886	5134,8	742,3	1705,0
37	3 " " — 5 " " . . .	1926/27 . . .	1	137720	3089,2	434,3	1527,5
38		1927/28 . . .	1	137720	3683,2	506,8	1578,1
39	Усяго . . .	1926/27 . . .	8	481868	11595,9	1351,0	4239,4
40		1927/28 . . .	8	481868	11625,3	1525,8	4096,8

поўцы на аб'ёму бюджэту за 1926-1927 і 1927-1928 б. г. (у тысячах руб.)

Б Ы Т К І (н-т о)				В Ы Д А Т К І (н-т о)					Ч а р г о в ы я №№
Л і к у				У с я г о	У т ы м л і к у				
Адлічэнні ад дзярж-падаткаў	Ад мясцовай маёмасці і прадпрыемстваў	Ад дзяржаўнай маёмасці і прадпрыемстваў	Прыбыткі на аднаго чалавека насельніцтва		Адміністра-цыйна-судо-вая	Культурна-сацыяльныя	Гаспадарча-вытворчыя	Капітальныя ўкладанні	
6	7	8	9	10	11	12	13	14	
7826.2	4259.4	6353.1	8.9	43274.8	7142.4	19738.6	11091.4	7055.0	1
10482.1	4580.3	8168.7	9.9	47738.1	5839.2	22529.1	9661.8	7240.8	2
7.4	4.9	—	7.7	17.5	3.6	11.5	2.1	—	3
11.9	7.1	—	13.9	31.5	7.8	19.9	3.9	2.4	4
17.6	14.4	—	23.5	50.5	7.9	37.2	2.6	1.5	5
75.8	26.5	—	11.7	138.7	21.3	94.8	12.6	7.4	6
19.7	28.5	1.2	8.7	189.8	14.3	106.0	21.5	39.3	7
105.1	57.4	0.1	10.6	362.9	28.4	223.9	32.1	11.7	8
26.5	70.7	0.3	7.9	272.1	12.2	136.1	68.9	39.0	9
15.5	54.9	0.2	7.4	262.6	14.2	138.4	51.3	20.7	10
2542.9	653.0	405.7	4.0	10036.8	2518.4	6194.8	1069.9	1185.6	11
5967.9	773.9	812.4	4.5	16015.7	3285.5	10606.3	1654.3	1761.1	12
1656.9	490.5	190.9	3.7	6632.3	1757.0	4062.7	707.4	743.4	13
1256.3	299.9	138.8	4.3	3285.4	574.0	2121.0	324.6	266.7	14
98.0	210.8	0.1	26.5	1097.7	36.6	597.4	463.1	266.4	15
97.2	199.1	2.1	27.7	1156.6	52.7	764.3	280.0	259.2	16
310.0	411.0	208.6	42.1	3088.4	322.6	1459.9	1214.3	994.1	17
366.9	515.7	7.2	24.5	3115.1	157.4	1556.0	1119.5	503.0	18
2275.8	1755.7	4237.0	56.4	15800.7	1943.6	5185.3	5509.1	2727.5	19
1402.9	1226.9	7021.3	72.4	16395.0	1281.6	4880.1	4068.6	3224.8	20
871.4	619.9	1309.3	45.1	6089.0	526.2	1947.7	2032.5	1058.2	21
1182.6	1418.9	186.6	56.2	6974.6	416.3	2124.4	2114.9	1183.8	22
145.4	17.1	206.6	1.5	875.6	233.8	322.7	260.2	331.8	23
—	—	—	—	—	—	—	—	—	24
1376.2	376.4	4230.8	2.7	9118.9	1567.7	2003.1	2986.4	1606.1	25
844.7	150.2	7002.1	2.9	11289.0	991.9	1962.5	2639.1	2602.1	26
504.4	5.9	1301.6	3.5	3111.9	315.5	585.2	892.6	473.6	27
498.4	769.3	96.1	4.6	3376.6	226.0	515.1	812.5	291.4	28
2026.0	399.4	5739.0	2.7	13106.4	2117.0	2911.0	4139.2	2411.5	29
1343.1	919.5	7098.2	3.2	14665.6	1217.9	2477.6	3451.6	2893.5	30
29.5	77.1	0.1	46.3	436.9	15.7	212.7	207.9	128.8	31
24.4	75.3	0.4	49.8	479.7	15.9	270.4	172.0	212.8	32
120.2	281.3	1.6	27.1	1293.7	49.1	548.2	690.8	296.7	33
300.4	417.8	5.8	23.1	2346.4	106.2	1100.9	887.9	278.7	34
899.6	1379.3	6.2	23.6	6681.8	375.9	3182.2	2522.7	1121.4	35
558.2	1076.7	19.2	22.0	5106.0	289.7	2917.6	1429.5	622.7	36
367.0	614.0	7.7	22.4	2977.1	210.7	1362.5	1139.9	584.6	37
684.2	649.6	90.5	26.7	3598.0	190.3	1609.3	1302.4	892.4	38
1416.3	2351.7	15.6	24.0	11389.5	651.4	5305.6	4561.3	2131.5	39
1567.2	2219.4	115.9	24.1	11530.1	602.1	5898.2	3791.8	2006.6	40

Число №№	КАТЕГОРИИ БЮДЖЕТА	Количество бюджету	Количество населенных пунктов, обслуживаемых бюджетами	П р ы		
				У с я г о	У т ы м	
					Местные налоговые поступления	Налоги на землю и другие налоги
		1	2	3	4	5
Иные города						
41	1 т. р.— 5 т. р.	1	2186	3,8	0,4	—
42				1927/28	2,1	1,1
43	5 " " — 10 " "	1	2155	7,4	1,9	0,8
44				1927/28	37,6	8,5
45	10 " " — 25 " "	9	24072	154,1	19,4	82,6
46				1927/28	210,8	38,0
47	25 " " — 50 " "	8	37945	299,7	35,7	150,3
48				1927/28	260,2	41,5
49	50 " " — 100 " "	8	64390	576,2	54,7	327,7
50				1927/28	608,5	97,5
51	100 " " — 250 " "	2	18865	293,5	21,2	89,1
52				1927/28	357,0	36,1
53	250 " " — 500 " "	2	32249	663,1	82,8	210,8
54				1927/28	680,2	83,1
55	500 " " — 1 м. р.	1	25840	920,9	32,2	189,9
56				1927/28	769,1	56,1
57	У с я г о	32	207702	2918,7	248,3	1051,2
58				1927/28	39	230246
Районные						
59	50 т. р.— 100 т. р.	62	2530630	9735,4	274,5	1157,4
60				1927/28	91	3538911
61	100 " " — 250 " "	39	1763040	6342,7	166,5	457,3
62				1927/28	10	732215
63	У с я г о	101	4293670	16078,1	441,0	1614,7
64				1927/28	101	4271126
Сельские						
65	1 т. р.— 5 т. р.	3	10070	13,1	0,3	1,5
66				1927/28	7	16523
67	5 " " — 10 " "	6	19408	43,2	0,4	4,1
68				1927/28	14	56178
69	10 " " — 25 " "	4	16132	55,4	1,0	12,5
70				1927/28	13	50814
71	У с я г о	13	45610	111,7	1,7	18,1
72				1927/28	34	123515

Таблиця 2 (працяг)

В и т к и (н-т о)				В ы д а т к и (н-т о)					Ч аргов ыя №№
д і к у			П риб ытк и на адн ого чл авека н ас ельн ицт ва	У с я г о	У т ы м л і к у				
А дліч енн і ад дярж-п адатк ау	А д мяс цов ой м аєм асн і і п р а дп рям-с тв ау	А д дярж аў-н ай м аєм асн і і п р а дп рям-с тв ау			А д м ініс т р а-ц ьй н а-с уд о-в ы я	К уль т у рн а-с ац ьп альн ы я	Г асп а рч а-в ыт в о рч ы я	К апі т альн ы я ў к л а д а нн і	
6	7	8	9	10	11	12	13	14	
—	3,4	—	1,7	4,4	0,9	1,6	1,9	—	41
—	1,4	—	1,0	2,3	0,9	0,5	0,9	0,2	42
2,2	2,8	—	3,4	7,4	1,9	3,6	2,1	1,1	43
0,5	18,9	—	3,1	36,9	5,4	20,3	11,2	6,7	44
5,1	27,2	0,5	6,4	141,0	8,9	70,5	20,0	30,5	45
15,8	48,7	—	6,0	207,2	13,1	111,6	28,2	8,1	46
26,5	70,7	0,3	7,9	272,1	12,2	136,1	68,9	39,0	47
15,5	54,9	0,2	7,4	262,6	14,2	138,4	51,3	20,7	48
27,6	141,5	0,7	8,9	572,8	13,6	239,3	112,5	48,9	49
78,4	122,0	—	9,4	597,1	22,0	320,7	94,8	43,1	50
17,1	81,8	0,2	15,6	293,5	13,0	100,9	125,2	21,8	51
30,6	117,8	—	15,3	359,1	3,3	91,8	67,0	22,0	52
68,5	133,7	—	20,6	660,8	20,9	384,7	255,2	137,6	53
72,8	123,8	1,7	21,1	676,9	36,8	493,9	108,0	46,4	54
44,4	112,6	0,4	35,6	919,1	39,7	589,0	263,3	365,6	55
66,5	97,9	1,4	29,8	768,7	51,2	455,1	231,6	224,3	56
191,4	573,7	2,1	14,1	2871,1	111,1	1525,7	849,1	644,5	57
280,1	585,4	3,3	12,7	2910,8	146,9	1632,3	593,0	371,5	58
2515,3	511,5	405,0	3,8	9464,0	2504,8	5955,5	957,4	1136,7	59
5889,5	651,9	812,4	4,5	15418,6	3263,5	10285,6	1559,5	1718,0	60
1639,8	408,7	190,7	3,6	6338,8	1744,0	3961,8	582,2	721,6	61
1225,7	182,1	138,8	3,9	2926,3	570,7	2029,2	257,6	244,7	62
4155,1	920,2	595,7	3,7	15802,8	4248,8	9917,3	1539,6	1858,3	63
7115,2	834,0	951,2	4,4	18344,9	3834,2	12314,8	1817,1	1962,7	64
7,4	1,5	—	1,3	13,1	2,7	9,9	0,2	—	65
11,9	5,7	—	1,7	29,2	6,9	19,4	3,0	2,2	66
15,4	11,6	—	2,2	43,1	6,0	33,6	0,5	0,4	67
75,3	7,6	—	1,8	101,8	15,9	74,5	1,4	0,7	68
14,6	1,3	0,7	3,4	48,8	5,4	35,5	1,5	8,8	69
89,3	8,7	0,1	3,2	155,7	15,3	112,3	3,9	3,6	70
37,4	14,4	0,7	2,4	105,0	14,1	79,0	2,2	9,2	71
176,5	22,0	0,1	2,4	286,7	38,1	206,2	8,3	6,5	72

Мнв. 1953 г.
 № 919

Табліца 3. Разьмеркав. мясцовых бюджэтаў па катэгор. у групойцы па

Чарговыя №№	КАТЭГОРЫІ БЮДЖЭТАЎ		Колькасць бюджэтаў	Колькасць насельніцтва, абслугоўванага бюджэтам	П р ы		
					У с я г о	У т ы м	
						Мясцовы надатковы прыбыткі	Надаткі да дзяржаўна-дагпаў
			1	2	3	4	5
1	Па БССР		162	4983240	44112,5	3021,5	7881,7
2	1926/27		162	4983240	44112,5	3021,5	7881,7
2	1927/28		190	4983240	49348,6	3587,9	9813,4
3	Высата душ. прыбытку						
4	Да	1 р. —	1	2601	2,1	1,1	—
5		1926/27	6	2186	28,2	0,8	3,1
6	Ад	1 „ да 2 р.	14	—	1347,7	71,0	10,5
7		1926/27	22	635707	4020,3	150,1	484,2
8	„	2 „ — 3 „	17	4876	2594,6	213,9	323,3
9		1926/27	54	2292973	10026,2	256,2	748,4
10	„	3 „ — 4 „	41	1579589	12449,6	610,0	949,0
11		1926/27	38	1240983	14820,6	955,7	1253,1
12	„	4 „ — 5 „	57	1977206	14364,7	737,6	2973,5
13		1926/27	7	118567	624,3	56,6	110,2
14	„	5 „ — 6 „	19	608748	3286,9	81,8	348,1
15		1926/27	2	7181	46,7	4,8	30,2
16	„	6 „ — 7 „	9	129368	836,3	28,2	116,1
17		1926/27	5	45207	339,4	42,7	103,6
18	„	7 „ — 8 „	5	36814	273,3	26,4	67,1
19		1926/27	11	62669	531,0	51,1	299,5
20	„	8 „ — 9 „	5	25037	214,5	36,0	118,3
21		1926/27	1	4933	47,3	6,9	19,4
22	„	9 „ — 10 „	3	21943	206,2	24,8	104,0
23		1926/27	3	14012	155,2	9,5	100,7
24	„	10 „ — 13 „	6	42658	499,7	47,4	187,0
25		1926/27	1	11225	146,1	12,5	50,0
26	„	13 „ — 15 „	2	14443	198,4	41,8	97,6
27		1926/27	2	24199	431,1	66,0	141,3
28	„	17 „ — 20 „	2	148912	2930,5	442,6	1008,0
29		1926/27	10	523398	12896,1	1408,6	4538,0
30	Звыш 20 р.	1927/28	9	391045	10144,1	1225,3	3510,9
Акруговыя							
31	Ад 1 р. да 2 р.		—	—	—	—	—
32		1926/27	1	827901	1264,6	70,9	0,4
33		1927/28	1	827901	1264,6	70,9	0,4
34	„	2 „ — 3 р.	2	1411292	2188,9	90,9	339,1
35		1926/27	2	1155677	2468,3	211,6	303,7
36	„	2 „ — 3 р.	2	1155677	2468,3	211,6	303,7
37		1926/27	2	946462	1873,9	151,1	0,8
38	„	3 „ — 4 р.	3	1767195	6622,1	484,5	481,4
39		1926/27	4	2625486	9345,3	737,5	618,4
40	„	4 „ — 5 р.	2	1232467	5496,5	552,4	2070,7
41		1926/27	8	4983240	13408,1	979,5	958,3
42	Усяго		8	4983240	15851,5	1319,4	2856,2
43		1927/28	8	4983240	15851,5	1319,4	2856,2
Акруговыя гарады:							
44	Ад 17 р. да 20 р.		—	—	—	—	—
45		1926/27	2	148912	2930,5	442,6	1008,0
46		1927/28	2	148912	2930,5	442,6	1008,0
47	Звыш 20 р.		8	481868	11595,9	1351,0	4239,4
48		1926/27	6	332956	8694,8	1083,2	3088,8
49		1927/28	6	332956	8694,8	1083,2	3088,8
50	Усяго		8	481868	11595,9	1351,0	4239,4
51		1926/28	8	481868	11595,9	1351,0	4239,4
52		1927/28	8	481868	11625,3	1525,8	4096,8

моцнасьці, высаце душ. прыб., бюджэту за 1926-27 і 1927-28 б. г. (у тыс. р.)

б ы т к і (н-то)				В ы д а т к і (н-то)						Чарговя №№
д і к у				У т ы м л і к у						
Адлічэньні ад дзярж-падаткаў	Ад мясцовай маёмасьці і прадпрыемстваў	Ад дзяржаўнай маёмасьці і прадпрыемстваў	Прыбыткі на аднаго чалавека насельніцтва	У с я г о	Адміністрацыйна-судовыя	Культурна-сацыяльныя	Гаспадарча-вытворчыя	Капітальныя ўкладаньні		
6	7	8	9	10	11	12	13	14		
7826.2	4259.4	6353.1	8.9	43274.8	7142.4	19738.6	11091.4	7055.0	1	
10482.1	4580.3	8168.7	9.9	47738.1	5839.2	22529.1	9661.8	7240.8	2	
—	—	—	—	—	—	—	—	—	3	
—	1.0	—	0.8	2.3	0.9	0.5	0.9	0.2	4	
11.1	5.8	—	12.9	29.0	5.5	21.0	2.2	0.1	5	
61.3	27.7	674.5	—	1339.2	152.2	429.2	513.6	457.8	6	
1162.6	145.7	642.6	6.3	3972.9	1054.4	1835.7	1086.1	875.2	7	
566.5	70.3	997.5	53.2	2535.8	289.3	818.9	565.4	536.5	8	
2495.5	532.4	1212.7	4.4	9798.8	2487.7	5425.7	1482.6	1237.2	9	
2829.4	371.9	4472.4	7.9	12075.4	1767.2	4481.6	1850.4	1839.1	10	
2427.2	628.8	4466.6	11.9	14513.9	2638.3	5183.8	3045.5	2044.4	11	
3783.2	1183.0	1696.5	7.3	13421.7	2105.6	6569.6	1966.2	1398.1	12	
108.9	47.2	10.7	5.3	616.4	163.4	362.3	75.5	90.9	13	
1164.4	150.8	177.1	5.4	3183.6	626.8	2161.7	326.7	455.3	14	
2.3	8.3	—	6.5	45.3	1.7	30.3	6.1	12.6	15	
196.4	43.1	23.8	6.5	824.0	140.7	547.6	95.6	159.5	16	
22.8	54.5	3.7	7.5	328.1	43.3	179.2	56.2	72.6	17	
51.7	16.3	7.8	7.4	270.9	35.2	201.0	23.1	43.4	18	
40.3	114.1	0.3	8.5	522.3	17.0	243.6	96.6	52.0	19	
9.8	46.2	—	8.6	214.5	6.8	71.2	48.6	21.1	20	
6.6	13.7	—	9.6	30.3	3.1	17.3	10.0	7.6	21	
21.7	45.5	—	9.4	205.5	3.3	70.1	32.7	8.8	22	
2.5	29.1	0.3	11.1	155.0	3.0	59.6	25.6	5.9	23	
76.6	147.4	—	11.7	491.7	11.1	246.4	78.4	24.4	24	
10.7	66.5	—	13.0	146.1	1.2	47.7	42.8	10.8	25	
14.6	24.6	—	13.7	197.8	9.9	84.2	28.8	19.2	26	
45.4	51.3	0.2	17.8	428.8	29.5	235.6	163.7	73.1	27	
456.2	662.7	15.0	19.7	2914.9	161.7	1657.0	767.9	157.9	28	
1490.3	2562.0	16.0	24.6	12687.9	694.3	6096.8	4998.5	2572.6	29	
1250.3	1789.8	104.1	25.9	10060.8	528.5	5190.1	3363.5	2119.6	30	
—	—	—	—	—	—	—	—	—	31	
0.7	21.9	674.5	1.5	1256.6	137.0	367.3	509.7	456.2	32	
498.5	34.8	590.3	1.5	2114.3	515.5	715.5	904.5	690.1	33	
498.6	52.3	997.4	2.1	2412.9	273.6	727.8	560.8	534.0	34	
316.4	55.5	900.7	2.0	1868.6	313.0	507.7	707.3	431.1	35	
309.4	76.0	4176.7	3.7	6256.4	467.3	645.1	1295.7	1387.2	36	
1211.1	309.1	4248.0	3.5	9123.3	1288.5	1687.8	2527.4	1290.3	37	
534.4	769.3	1249.6	4.5	4739.7	340.0	737.4	1085.4	516.1	38	
2026.0	399.4	5739.0	2.7	13106.4	2117.0	2911.0	4139.2	2411.5	39	
1343.1	919.5	7098.2	3.2	14665.6	1217.9	2477.6	3451.6	2893.5	40	
—	—	—	—	—	—	—	—	—	41	
456.2	612.7	15.0	19.7	2914.9	161.7	1657.0	767.9	157.9	42	
1416.3	2351.7	15.6	24.0	11389.5	651.4	5305.6	4561.3	2131.5	43	
1111.0	1556.7	100.9	26.1	8615.2	440.4	4241.2	3023.9	1848.7	44	
1416.3	2351.7	15.6	24.0	11389.5	651.4	5305.6	4561.3	2131.5	45	
1567.2	2219.4	115.9	24.1	11530.1	602.1	5898.2	3791.8	2006.6	46	

Чарговыя №№	КАТЕГОРИИ БЮДЖЕТАУ		Колькасць бюджэту	Колькасць насель- ніцтва абслугоўвае- мага бюджэтам	П р ы			
					У с я г о	У т ы м		
						Мясцовыя падатковыя прыбыткі	Надаткі да дзяржаўна- даткаў	д а т к а ў
			1	2	3	4	5	
Іншыя гарады:								
47	Да	1 р. —	1926/27	—	—	—	—	—
48			1927/28	1	2601	2,1	1,1	—
49	Ад	1 „ да 2 р.	1926/27	1	2186	3,8	0,4	—
50			1927/28	—	—	—	—	—
51	„	2 „ — 3 „	1926/27	1	3493	10,1	4,4	1,2
52			1927/28	2	4876	12,9	2,1	1,8
53	„	3 „ — 4 „	1926/27	1	2155	7,4	1,9	0,8
54			1927/28	4	10725	38,4	10,6	11,7
55	„	4 „ — 5 „	1926/27	—	—	—	—	—
56			1927/28	4	19162	87,7	23,9	27,7
57	„	5 „ — 6 „	1926/27	3	12431	65,8	14,1	29,0
58			1927/28	—	—	—	—	—
59	„	6 „ — 7 „	1926/27	2	7181	46,7	4,8	30,2
60			1927/28	5	17417	114,8	17,2	65,8
61	„	7 „ — 8 „	1926/27	4	21688	174,0	19,1	80,5
62			1927/28	4	13295	101,5	14,5	46,0
63	„	8 „ — 9 „	1926/27	11	62669	531,0	51,1	299,5
64			1927/28	5	25037	214,5	36,0	118,3
65	„	9 „ — 10 „	1926/27	1	4933	47,3	6,9	19,4
66			1927/28	3	21943	206,2	24,8	104,0
67	„	10 „ — 13 „	1926/27	3	14012	155,2	9,5	100,7
68			1927/28	6	42658	499,7	47,4	187,0
69	„	13 „ — 15 „	1926/27	1	11225	146,1	12,5	50,0
70			1927/28	2	14443	198,4	41,8	97,6
71	„	17 „ — 20 „	1926/27	2	24199	431,1	66,0	141,3
72			1927/28	—	—	—	—	—
73	Звыш 20 р.		1926/27	2	41530	1300,2	57,6	298,6
74			1927/28	3	58089	1449,3	142,1	422,1
75		Усяго	1926/27	32	207702	2918,7	248,4	1051,2
76			1927/28	39	230246	2925,5	361,9	1082,0
Раённыя:								
77	Ад	2 р. да 3 р.	1926/27	13	632214	1768,6	54,3	136,4
78			1927/28	—	—	—	—	—
79	„	3 „ — 4 „	1926/27	50	2290818	8129,2	102,4	739,3
80			1927/28	31	1568864	5756,8	114,8	455,9
81	„	4 „ — 5 „	1926/27	33	1240983	5456,4	218,2	634,7
82			1927/28	46	1950044	8713,9	160,9	853,1
83	„	5 „ — 6 „	1926/27	4	106136	558,5	42,5	81,2
84			1927/28	19	608748	3286,9	81,8	348,1
85	„	6 „ — 7 „	1926/27	—	—	—	—	—
86			1927/28	4	111951	721,5	11,0	50,3
87	„	7 „ — 8 „	1926/27	1	23519	165,4	23,6	23,1
88			1927/28	1	23519	171,8	11,5	21,1
89		Усяго	1926/27	101	4293670	16078,1	441,0	1614,7
90			1927/28	101	4271126	18650,9	380,0	1728,5
Сельскія:								
91	Ад	1 р. да 2 р.	1926/27	5	16499	24,4	0,4	3,1
92			1927/28	13	52508	83,1	0,1	10,1
93	„	2 „ — 3 „	1926/27	6	19949	52,7	0,5	7,5
94			1927/28	13	16794	113,4	0,2	17,8
95	„	3 „ — 4 „	1926/27	1	4464	15,7	0,8	7,5
96			1927/28	3	9506	32,3	0,1	—
97	„	4 „ — 5 „	1926/27	1	4698	18,9	—	—
98			1927/28	5	14707	66,6	0,4	22,0
99		Усяго	1926/27	13	45610	111,7	1,7	18,1
100			1927/28	34	123515	295,4	0,8	49,9

Табіца № 3 (працяг)

Выткі (н-то)				Выдаткі (н-то)					Чарговы №
Ліку				Утымліку					
Адлічэнні ад дзярж-падаткаў	Ад мясцовай маёмасці і прадпрыемстваў	Ад дзяржаўнай маёмасці і прадпрыемстваў	Прыбыткі на аднаго чалавека насельніцтва	Усяго	Адміністрацыйна-судовыя	Культурна-сацыяльныя	Гаспадарча-вытворчыя	Капітальныя ўкладанні	
6	7	8	9	10	11	12	13	14	
—	—	—	—	—	—	—	—	—	47
—	1,0	—	0,8	2,3	0,9	0,5	0,9	0,2	48
—	3,4	—	1,7	4,4	0,9	1,6	1,9	—	49
—	—	—	—	—	—	—	—	—	50
—	3,6	—	2,9	10,1	0,8	5,3	4,0	1,2	51
—	8,3	—	2,6	12,2	1,8	7,2	3,2	1,5	52
0,6	2,5	—	3,4	7,4	1,7	3,6	2,1	1,1	53
2,2	14,2	—	3,6	38,3	5,0	21,2	12,1	6,9	54
—	—	—	—	—	—	—	—	—	55
—	30,3	—	4,6	88,1	6,0	49,2	20,3	6,1	56
—	17,8	0,2	5,3	60,3	4,1	26,2	14,8	14,7	57
—	—	—	—	—	—	—	—	—	58
2,3	8,3	—	6,5	45,3	1,7	30,3	6,1	12,6	59
6,3	20,2	0,1	6,6	113,3	8,8	55,9	20,1	11,2	60
5,6	53,1	0,7	8,0	162,7	5,2	53,7	44,3	24,4	61
11,2	14,6	—	7,6	101,5	5,2	77,5	8,3	1,2	62
40,3	114,1	0,3	8,5	522,3	17,0	243,6	96,6	52,0	63
9,8	46,2	—	8,6	214,5	6,8	71,2	48,6	21,1	64
6,6	13,7	—	9,6	30,3	3,1	17,3	10,0	7,6	65
21,7	45,5	—	9,4	205,5	3,3	70,1	32,7	8,8	66
2,5	29,1	0,3	11,0	155,0	3,0	59,6	25,6	5,9	67
76,6	147,4	—	11,7	491,7	11,1	246,4	78,4	24,4	68
10,7	66,5	—	13,0	146,1	1,2	47,7	42,8	10,8	69
14,6	24,6	—	13,7	197,8	9,9	84,2	28,8	19,2	70
45,4	51,3	0,2	17,8	428,8	29,5	235,6	163,7	73,1	71
—	—	—	—	—	—	—	—	—	72
74,0	210,3	0,4	31,3	1298,4	42,9	791,2	437,2	441,1	73
139,3	233,1	3,2	25,0	1445,6	88,1	948,9	339,6	270,9	74
191,4	573,7	2,1	14,1	2871,1	111,1	1525,7	849,1	644,5	75
280,1	585,4	3,3	12,7	2910,8	146,9	1632,3	593,0	371,5	76
—	—	—	—	—	—	—	—	—	77
646,5	95,4	51,6	2,8	1796,1	531,4	1073,2	176,8	177,6	78
—	—	—	—	—	—	—	—	—	79
2170,9	474,3	312,0	3,5	7907,1	2171,5	4907,4	772,1	804,6	80
2499,4	279,0	295,7	3,7	5750,6	1291,0	3795,2	541,6	441,5	81
1213,4	319,7	218,6	4,4	5378,1	1348,5	3485,1	518,1	751,7	82
3220,8	379,6	446,9	4,5	8530,6	1754,5	5742,7	858,5	875,4	83
107,1	29,4	10,5	5,3	556,1	159,3	336,1	60,7	76,2	84
1164,4	150,8	177,1	5,4	3183,6	626,8	2161,7	326,7	455,3	85
—	—	—	—	—	—	—	—	—	86
190,1	22,9	23,7	6,4	710,7	131,9	491,7	75,5	148,3	87
17,2	1,4	3,0	7,0	165,4	38,1	115,5	11,9	48,2	88
40,5	1,7	7,8	7,3	169,4	30,0	123,5	14,8	42,2	89
4155,1	920,2	595,7	3,7	15802,8	4248,8	9917,3	1539,6	1858,3	90
7115,2	834,0	951,2	4,4	18344,9	3834,2	12314,8	1817,1	1962,7	91
—	—	—	—	—	—	—	—	—	92
11,1	2,4	—	1,4	24,6	4,6	19,4	0,3	0,1	93
60,6	5,8	—	1,6	82,6	15,2	61,9	3,9	1,6	94
17,6	11,9	0,7	2,6	52,4	6,7	41,7	0,8	6,3	95
67,3	9,7	0,1	2,4	110,7	13,9	83,9	1,4	1,0	96
6,0	0,1	—	3,5	15,8	1,5	7,0	1,1	0,4	97
20,6	2,7	—	3,4	30,1	3,9	20,1	1,0	3,5	98
2,7	—	—	4,0	12,2	1,3	10,9	—	2,4	99
28,0	3,8	—	4,5	63,3	5,1	40,3	2,0	0,4	100
37,4	14,4	0,7	2,4	105,0	14,1	79,0	2,2	9,2	101
176,5	22,0	0,1	2,4	286,7	38,1	206,2	8,3	6,5	102

Табліца 4. Аснаўныя прыбыткі і выдаткі мясцовых бюджэтаў у % да агульнай сумы бюджэтаў за 1926-27 і 1927-28 г.

Чарговая №№			Прыбыткі				Выдаткі				
			Усяго	Падатковыя	Непадатковыя	Іншыя	Усяго	Адміністр. судовыя	Культурна-сацыяльныя	Гаспадарча-вытворчыя	Іншыя
1	Усяго па БССР	1926-27	100	42,3	24,0	33,7	100	16,5	45,6	25,6	12,3
2		1927-28	100	48,2	25,8	26,0	100	12,2	47,1	20,2	20,5
3	Акруговыя	1926-27	100	29,5	45,7	24,8	100	16,1	22,2	31,5	30,2
4		1927-28	100	34,8	50,6	14,6	100	8,3	16,9	23,5	51,3
5	Акруговыя гарады	1926-27	100	60,3	20,4	19,3	100	5,7	46,6	40,0	7,7
6		1927-28	100	61,8	20,1	18,1	100	5,2	51,1	32,9	10,8
7	Іншыя гарады	1926-27	100	51,1	19,7	29,2	100	3,9	53,1	29,6	13,4
8		1927-28	100	58,9	20,1	21,0	100	5,0	56,1	20,4	18,5
9	Раённыя	1926-27	100	38,6	9,4	52,0	100	26,9	62,7	9,7	0,7
10		1927-28	100	49,4	9,6	41,0	100	20,9	67,5	9,9	1,7
11	Сельскія	1926-27	100	51,2	13,5	35,3	100	13,4	75,2	2,1	9,3
12		1927-28	100	76,9	7,5	15,6	100	13,3	71,9	2,9	11,9
Аршанская акруга											
13	Усяго	1926-27	100	40,1	22,3	37,6	100	19,7	50,2	26,2	3,9
14		1927-28	100	44,1	25,7	30,2	100	15,6	52,3	19,7	12,4
15	Акруговыя	1926-27	100	31,0	45,2	23,8	100	16,9	30,8	42,1	10,2
16		1927-28	100	29,4	59,3	11,3	100	10,5	35,3	28,1	26,1
17	Акр. г. Ворша	1926-27	100	50,0	17,9	32,1	100	3,9	50,3	45,8	—
18		1927-28	100	43,0	12,6	44,4	100	4,0	45,2	35,9	14,9
19	Іншыя гарады	1926-27	100	70,3	22,9	6,8	100	3,4	66,9	15,7	14,0
20		1927-28	100	74,2	18,7	7,1	100	1,6	59,1	11,6	27,7
21	Раённыя	1926-27	100	37,8	10,6	51,6	100	28,4	58,8	12,7	0,1
22		1927-28	100	48,3	12,3	39,4	100	24,5	63,0	10,7	1,8
23	Сельскія	1926-27	100	60,7	8,2	31,1	100	12,8	84,1	3,1	—
24		1927-28	100	75,1	5,5	19,4	100	9,6	89,6	0,8	—
Бабруйская акруга											
25	Усяго	1926-27	100	35,3	29,2	35,5	100	15,6	41,7	25,4	17,3
26		1927-28	100	37,9	36,0	26,1	100	11,0	43,6	18,8	26,6
27	Акруговыя	1926-27	100	29,8	50,8	19,4	100	14,5	11,5	29,9	44,1
28		1927-28	100	18,0	71,7	10,3	100	6,4	7,0	25,7	60,9
29	Акр. г. Бабруйск	1926-27	100	40,5	24,3	36,0	100	3,9	50,5	45,5	0,1
30		1927-28	100	34,2	22,0	43,8	100	3,7	52,0	27,8	16,5
31	Іншыя гарады	1926-27	100	47,4	31,7	20,9	100	0,9	42,2	38,3	18,6
32		1927-28	100	47,9	31,5	20,6	100	2,4	53,5	19,5	24,6
33	Раённыя	1926-27	100	34,6	11,3	54,1	100	25,6	64,7	9,2	0,5
34		1927-28	100	55,9	9,8	34,3	100	20,3	69,8	8,6	1,3
35	Сельскія	1926-27	100	77,6	6,2	16,2	100	13,9	56,2	5,8	24,1
36		1927-28	100	82,2	6,7	11,1	100	12,3	57,3	2,8	27,6

Табліца 4 (прцяг)

Чарговая №№			Прыбыткі				Выдаткі				
			Усяго	Падатковыя	Непадатковыя	Іншыя	Усяго	Адміністр. судовыя	Культурна-адукацыйныя	Гаспадарча-вытворчыя	Іншыя
Віцебская акруга											
37	Усяго	1926-27	100	51,5	18,1	30,4	100	15,2	46,9	25,8	12,1
38		1927-28	100	59,9	21,0	19,1	100	13,0	53,7	18,4	14,9
39	Акруговы	1926-27	100	56,4	25,1	18,4	100	26,7	36,9	29,7	6,7
40		1927-28	100	52,0	27,1	20,9	100	12,1	25,4	18,9	43,6
41	Акр. г. Віцебск	1926-27	100	60,0	22,6	17,4	100	4,0	40,5	33,6	21,9
42		1927-28	100	64,7	26,7	8,6	100	5,6	59,8	25,1	9,5
43	Іншыя гарады	1926-27	100	56,5	35,2	8,3	100	10,4	48,9	40,3	0,4
44		1927-28	100	51,6	45,5	2,9	100	11,7	54,7	33,6	—
45	Раённыя	1926-27	100	36,7	7,8	55,5	100	26,4	61,7	11,4	0,5
46		1927-28	100	59,8	10,0	30,2	100	21,6	65,9	10,8	1,7
47	Сельскія	1926-27	100	91,3	8,7	—	100	18,9	77,7	1,7	1,7
48		1927-28	100	78,2	7,8	14,0	100	16,0	79,9	4,1	—
Гомельская акруга											
49	Усяго	1926-27	100	51,6	30,5	17,9	100	18,3	44,7	25,3	11,7
50		1927-28	100	46,4	25,6	28,0	100	11,5	44,1	17,5	26,9
51	Акруговы	1926-27	100	33,1	55,0	11,9	100	19,9	25,9	27,9	26,3
52		1927-28	100	23,0	49,1	27,9	100	7,0	10,4	14,9	67,7
53	Акр. г. Гомель	1926-27	100	68,9	17,1	14,0	100	9,5	52,1	36,6	1,8
54		1927-28	100	68,3	15,4	16,3	100	7,0	57,8	31,1	4,1
55	Іншыя гарады	1926-27	100	72,0	13,0	15,0	100	5,9	60,2	29,9	4,0
56		1927-28	100	78,1	11,5	10,4	100	8,3	72,8	14,1	4,8
57	Раённыя	1926-27	100	57,0	11,2	31,8	100	27,9	61,5	8,5	2,1
58		1927-28	100	49,1	10,2	40,7	100	21,0	65,2	10,2	3,6
59	Сельскія	1926-27	100	—	—	—	100	—	—	—	—
60		1927-28	100	—	—	—	100	—	—	—	—
Менская акруга											
61	Усяго	1926-27	100	46,7	23,0	30,3	100	12,9	45,0	25,6	16,5
62		1927-28	100	63,6	17,1	19,3	100	9,8	44,1	24,1	22,0
63	Акруговы	1926-27	100	26,0	41,9	32,1	100	10,1	18,7	28,6	42,5
64		1927-28	100	73,4	21,3	5,3	100	6,7	15,3	24,1	53,9
65	Акр. г. Менск	1926-27	100	75,4	20,1	4,5	100	7,1	45,8	38,3	8,8
66		1927-28	100	75,2	20,1	4,7	100	5,3	44,7	36,2	13,8
67	Іншыя гарады	1926-27	100	32,6	13,1	54,3	100	4,6	64,1	28,2	3,1
68		1927-28	100	41,5	14,4	44,1	100	6,4	58,0	27,9	7,7
69	Раённыя	1926-27	100	43,6	9,1	47,3	100	25,0	66,2	8,1	0,7
70		1927-28	100	44,9	9,6	45,5	100	18,5	69,3	9,9	2,3
71	Сельскія	1926-27	100	24,3	2,7	73,0	100	11,4	88,6	—	—
72		1927-28	100	56,3	—	43,7	100	10,7	85,5	3,4	0,4

Таблиця 4 (працяг)

Чарговы №№			Прыбыткі				Выдаткі					
			Усяго	Падатковыя	Непадатковыя	Іншыя	Усяго	Адміністр. судовыя	Культурна-сацыяльныя	Гаспадарча-вытворчыя	Іншыя	
												1
Па аб'ёму												
110	Ад	1 т. р. — 5 т. р.	1926-27	100	56,8	29,0	14,2	100	20,6	65,7	12,0	1,7
111			1927-28	100	55,4	23,3	21,3	100	24,8	62,8	12,4	—
112	" 5 "	" — 10 "	1926-27	100	49,0	28,5	22,5	100	15,6	73,7	5,1	5,6
113			1927-28	100	78,5	18,7	2,8	100	15,4	68,3	9,1	7,2
114	" 10 "	" — 25 "	1926-27	100	64,5	14,2	21,3	100	7,5	55,8	11,3	25,4
115			1927-28	100	71,7	15,4	12,9	100	7,8	61,7	8,8	21,7
116	" 25 "	" — 50 "	1926-27	100	70,9	23,7	5,4	100	4,5	50,0	25,3	20,2
117			1927-28	100	74,2	21,2	4,6	100	5,4	52,7	19,5	22,4
118	" 50 "	" — 100 "	1926-27	100	41,8	10,2	48,0	100	24,9	61,3	10,6	3,2
119			1927-28	100	68,1	9,7	22,2	100	20,4	65,8	10,3	3,5
120	" 100 "	" — 250 "	1926-27	100	35,9	10,2	53,9	100	26,4	60,9	10,6	2,1
121			1927-28	100	53,1	13,5	33,4	100	17,4	64,5	9,9	8,2
122	" 250 "	" — 500 "	1926-27	100	48,8	18,9	32,2	100	3,3	54,4	42,1	0,2
123			1927-28	100	47,0	17,3	35,5	100	4,6	66,0	24,2	5,2
124	" 500 "	" — 1 м. "	1926-27	100	44,2	20,0	35,8	100	10,5	47,3	39,3	2,9
125			1927-28	100	50,6	16,9	32,5	100	5,1	49,9	35,9	9,1
126	" 1 м "	" — 3 "	1926-27	100	39,9	36,6	23,5	100	12,2	32,7	34,6	20,4
127			1927-28	100	32,7	48,7	18,6	100	7,8	29,8	24,8	37,6
128	" 3 "	" — 5 "	1926-27	100	50,5	31,1	18,4	100	8,6	31,9	33,3	26,2
129			1927-28	100	74,1	20,7	5,2	100	6,0	30,4	30,2	33,4
Па высаце душ. прыб. (моцнасьці)												
130	Да	1 р.	1926-27	—	—	—	—	—	—	—	—	—
131			1927-28	100	52,4	4,8	42,8	100	39,1	21,8	39,1	—
132	Ад	1 р. — 2 р.	1926-27	100	53,2	20,6	26,2	100	19,0	72,4	7,6	1,0
133			1927-28	100	10,6	52,1	37,3	100	11,4	32,0	38,4	18,2
134	" 2 "	" — 3 "	1926-27	100	44,7	19,6	35,7	100	26,5	76,2	27,3	—
135			1927-28	100	42,5	41,2	16,3	100	11,4	32,3	22,3	34,0
136	" 3 "	" — 4 "	1926-27	100	34,9	17,4	47,7	100	25,4	55,4	15,1	4,1
137			1927-28	100	35,2	38,9	25,9	100	14,6	37,1	15,3	33,0
138	" 4 "	" — 5 "	1926-27	100	31,2	34,3	34,5	100	18,2	35,7	21,0	25,1
139			1927-28	100	52,2	20,0	27,8	100	15,7	48,9	14,6	20,8
140	" 5 "	" — 6 "	1926-27	100	44,1	9,3	46,6	100	26,5	58,8	12,2	2,5
141			1927-28	100	48,4	10,0	41,5	100	19,7	67,9	10,3	2,1
142	" 6 "	" — 7 "	1926-27	100	79,9	17,8	2,3	100	3,8	66,9	13,5	15,8
143			1927-28	100	40,7	8,0	51,3	100	17,1	66,4	11,6	4,9
144	" 7 "	" — 8 "	1926-27	100	49,8	17,1	33,1	100	13,2	54,6	17,1	15,1
145			1927-28	100	53,1	8,8	38,1	100	13,0	74,2	8,5	4,3
146	" 8 "	" — 9 "	1926-27	100	73,6	21,5	4,9	100	3,3	46,6	18,5	31,6
147			1927-28	100	76,5	21,5	4,0	100	3,2	33,2	22,7	40,9
148	" 9 "	" — 10 "	1926-27	100	69,6	29,0	1,4	100	10,2	56,8	33,0	—
149			1927-28	100	73,0	22,1	4,9	100	1,6	34,1	15,9	48,4
150	" 10 "	" — 13 "	1926-27	100	72,6	18,9	8,5	100	1,9	38,4	16,5	43,2
151			1927-28	100	62,2	29,5	8,3	100	2,3	50,1	15,9	31,7
152	" 13 "	" — 15 "	1926-27	100	50,1	45,5	4,4	100	0,8	32,6	29,3	37,3
153			1927-28	100	77,6	12,4	10,0	100	5,0	42,6	14,6	37,8
154	" 17 "	" — 20 "	1926-27	100	58,6	11,9	29,5	100	6,9	54,9	38,2	—
155			1927-28	100	65,0	23,0	12,0	100	5,5	56,8	26,3	11,4
156	Звыш	20 р.	1926-27	100	57,6	20,0	22,4	100	5,5	48,0	39,4	7,1
157			1927-28	100	58,8	18,6	22,7	100	5,2	51,5	33,4	9,9

Таблиця 5. Прибытки (брутто) ад мясцовой маемасці і прадпрыемстваў і прадпрыемстваў па формах іх эксплёатацыі за 1926-27 і 1927-28 бюдж. г. (у тыс. руб.)

Чарговы №	КАТЕГОРЫ БЮДЖЭТА	Лік бюджэтаў	Адлічэнні ад прыбыткаў (гасп.-разрач. прадпрыемстваў)						Прибытки ад непазрэдн. эксплёатацыі у прадпрыемствах (каштар. фінансірав.)						А р э н д а						Розная ўстаноўка і прадпрыемствы	У с я г о				
			Сельская гаспадарка		Прамысловасць і гандаль		Камунальная маемасць		У с я г о		Сельская гаспадарка		Прамысловасць і гандаль		Камунальная маемасць		Муніцыпаліт. жыл. дамы і павяшч.		Ланд.-прамысл. павяшч., склады і крытыя рынкі				Камунальныя прадпрыемствы		У с я г о	
			1	2	3	4	5	6	7	8	9	10	11	12	13	14	15	16	17	18			19	20	21	
1	Усяго	162	1,9	496,7	40,9	202,7	751,2	55,6	—	311,1	56,4	119,4	486,1	436,0	338,4	2040,8	439,5	1048,6	128,7	2943,9	137,3	4318,5				
2		190	1,3	68,1	120,6	186,6	376,6	6,3	3,1	729,4	138,0	94,7	833,5	387,3	257,7	2035,4	327,9	12096,0	162,3	2842,7	73,3	4126,1				
3	Акруговыя	8	—	226,9	—	—	224,9	46,7	—	—	—	—	16,7	16,6	39,3	—	—	—	8,2	64,1	63,6	399,3				
4		8	—	42,3	60,0	36,9	139,2	3,1	1,2	365,0	63,0	—	369,3	40,7	5,7	125,5	34,1	21,9	18,0	189,9	58,4	756,8				
5	Акруговыя гарыды	8	—	231,6	45,4	195,0	472,0	1,6	—	290,8	55,7	85,8	378,2	—	28,6	1412,0	319,6	724,0	20,0	1460,6	66,2	2377,0				
6		8	—	3,0	60,5	130,3	193,8	1,8	—	347,2	72,7	81,1	430,1	—	9,2	1338,0	227,0	927,7	57,6	1404,8	9,3	2038,0				
7	Інш. гарыды	32	—	20,5	0,1	1,7	22,3	0,1	—	20,3	0,7	29,7	50,1	2,4	9,3	469,6	61,5	250,2	42,8	524,1	4,4	600,9				
8		39	—	7,4	—	14,6	22,0	0,1	—	17,2	2,3	6,0	23,3	—	5,7	463,3	52,7	296,6	44,8	513,8	—	559,1				
9	Раённыя	101	1,9	19,7	4,4	6,0	32,0	7,2	—	—	—	3,9	11,1	405,0	259,6	158,6	58,2	74,0	57,6	880,8	3,1	927,0				
10		101	1,3	15,4	0,1	4,8	21,6	1,3	1,9	—	—	7,6	10,8	337,9	231,3	105,3	13,7	47,1	38,5	713,0	5,6	751,0				
11	Сельскія	13	—	—	—	—	—	—	—	—	—	—	—	12,0	1,6	0,6	0,2	0,4	0,1	14,3	—	14,3				
12		34	—	—	—	—	—	—	—	—	—	—	—	8,7	5,8	3,3	0,4	2,7	3,4	21,2	—	21,2				

Табліца 6. Выдаткі па эксплуатацыі маемасці мясцовых саветаў па катэгорыях бюджэтаў у абсалютных і адносных лічбах за 1926-27 і 1927-28 бюдж. г. (у тыс. руб.)

Чарковы №	КАТЕГОРИИ БЮДЖЕТА	1	У % да ітогу										Усяго	13	
			2	3	4	5	6	7	8	9	10	11			12
		лік. бюджэта	Сельск-гаспадарчыя	Мясцовыя прамысловыя	Камунальныя гаспадаркі	Камунальных прадпрыемстваў	Шляхі зносін	Усяго	Сельск-гаспадарч.	Мясцовыя прамысловыя	Камунальныя гаспадаркі	Камунальныя прадпрыемстваў	Шляхі зносін	Усяго	100
1	Усяго	162	1331,1	18,5	1487,6	51,5	81,0	2969,7	44,9	0,6	50,1	1,7	2,7	100	100
2		190	1509,8	48,5	1303,3	100,9	95,2	3057,7	49,4	1,6	42,6	3,3	3,1	100	100
3	Акруговыя	8	551,5	18,5	37,1	—	69,5	676,6	81,5	2,7	5,5	—	10,3	100	100
4		8	368,0	48,5	46,3	—	80,7	543,5	67,7	8,9	8,5	—	14,9	100	100
5	Акруговыя гарады	8	19,2	—	1076,0	23,0	—	1118,2	1,7	—	96,2	2,1	—	100	100
6		8	24,8	—	910,3	93,7	—	1028,8	2,4	—	88,5	9,1	—	100	100
7	Іншыя гарады	32	6,4	—	287,3	26,5	—	320,2	2,0	—	89,7	8,3	—	100	100
8		39	7,9	—	198,7	3,4	—	210,0	3,8	—	94,6	1,6	—	100	100
9	Раённыя	101	753,2	—	86,5	2,0	11,5	853,2	88,3	—	110,1	0,2	1,4	100	100
10		101	1106,6	—	148,0	3,8	14,5	1272,9	87,0	—	111,6	0,3	1,1	100	100
11	Сельскія	13	0,8	—	0,7	—	—	1,5	53,3	—	46,7	—	—	100	100
12		34	2,5	—	—	—	—	2,5	100,0	—	—	—	—	100	100

Табліца 7. Утрыманьне ўстаноў, якія састаялі на мясцовых бюджэтах, у абсалютных і адносных лічбах за 1926-27 і 1927-28 бюдж. г. (у тыс. руб.)

Чарговы №	КАТЭГОРЫ БЮДЖЭТАЎ	Ліч. бюджэтаў	У % да ітогу														
			1	2	3	4	5	6	7	8	9	10	11	12	13	14	15
			Адміністр. установы	Ахова грамадзкага парэдку	Ворганы юстыцыі	Народная асвета	Ахова народнага здароўя	Сацыяльн. забяшчэнка і ахова працы	Усяго	Адміністрацыйн. установы	Ахова грамадзк. парэдку	Ворганы юстыцыі	Народн. асвета	Ахова народнага здароўя	Сац. забяшчэнка і ахова працы	Усяго	
1	Усяго	162	4297,6	1852,4	602,7	11727,2	4436,5	1397,0	24313,4	17,7	7,6	2,5	48,3	18,3	5,6	100	
2	{ 1926/27	190	3377,0	1728,3	607,3	13587,4	4681,2	1750,6	25731,8	13,1	6,7	2,4	52,7	18,2	6,9	100	
3	{ 1927/28	8	1145,1	597,2	179,0	1327,7	529,2	743,5	4521,7	25,3	13,2	4,0	29,3	11,7	16,5	100	
4	Акруговыя	8	575,9	496,7	121,3	1370,1	407,9	328,9	3300,8	17,4	15,0	3,7	41,4	12,3	10,2	100	
5	{ 1926/27	8	63,3	448,4	127,6	2853,9	1728,9	441,0	5663,1	1,1	7,9	2,2	50,2	30,4	8,2	100	
6	{ 1927/28	8	49,0	400,2	134,9	2883,7	1767,3	711,4	5946,5	0,8	6,7	2,7	48,2	29,7	11,7	100	
7	Іншыя гарады	32	52,2	37,0	21,2	858,8	388,8	18,1	1376,1	3,9	2,7	1,5	62,3	28,2	1,4	100	
8	{ 1927/28	39	78,4	51,1	17,4	1038,2	385,2	80,4	1650,7	4,7	3,1	1,1	62,8	23,3	5,0	100	
9	Раённыя	101	3023,3	769,8	274,9	6623,6	1782,1	194,4	12668,1	23,8	6,1	2,6	52,2	14,0	1,3	100	
10	{ 1927/28	101	2636,9	780,3	333,7	8114,4	2099,8	629,9	14595,0	18,1	5,3	2,3	55,6	14,4	4,3	100	
11	Сельскія	13	13,7	—	—	63,2	7,5	—	84,4	16,2	—	—	74,8	9,0	—	100	
12	{ 1927/28	34	36,8	—	—	181,0	21,0	—	238,8	15,4	—	—	75,8	8,8	—	100	

Таблиця 8. Капітальні укладанні мясцовых бюджетаў па катэгорыях бюджетаў за 1926-27 і 1927-28 бюдж. г.
(у тыс. руб.)

Чарговая №	КАТЕГОРЫІ БЮДЖЭТАЎ	Капітальныя ўкладанні														
		Па групе адміністр.-судовых выдаткаў				Па групе культурна-сацыяльн. выдаткаў				Па групе гаспадарча-вытворчых выдаткаў						
		Капіт. рамонт		Нов. будаўніцтва		Капіт. рамонт		Нов. будаўніцтва		Сельская гаспадарка		У тым ліку				
		Капіт.	Усяго	Капіт.	Усяго	Капіт.	Усяго	Капіт.	Усяго	Капіт.	Усяго	Капіт.	Усяго			
1	Ліч. бюджетаў	2	3	4	5	6	7	8	9	10	11	12	13	14	15	16
1		89,0	121,9	210,9	848,5	1338,1	2186,6	2721,8	1268,3	3990,1	37,8	193,8	231,6	7,4	74,0	81,4
2	Усяго	90,7	35,9	126,6	694,0	1816,3	2510,3	1707,1	1884,0	3591,1	34,3	221,1	255,4	5,1	306,0	311,1
3		13,5	31,6	45,1	88,0	222,6	310,6	1189,7	258,0	1447,7	4,5	117,5	122,0	—	74,0	74,0
4	Акруговыя	14,2	10,0	24,2	193,0	177,7	370,7	945,6	568,7	1514,8	5,5	41,1	46,6	—	306,0	306,0
5		8,6	—	8,6	234,4	47,5	281,9	981,0	819,6	1800,6	—	—	—	—	—	—
6	Акругов. гарады	17,9	—	17,9	145,8	390,0	535,8	410,6	1022,3	1432,9	0,6	—	0,6	—	—	—
7		—	0,6	0,6	50,3	209,7	260,0	273,4	95,4	368,8	0,1	—	0,1	—	—	—
8	Іншыя гарады	0,1	—	0,1	17,4	111,2	128,6	149,7	93,6	243,3	0,5	—	0,5	—	—	—
9		66,5	89,7	156,2	472,9	852,8	1325,7	277,2	95,3	372,5	33,2	76,3	109,5	7,4	—	7,4
10	Раённыя	57,4	25,9	83,3	334,6	1136,4	1471,0	201,1	199,4	400,5	27,6	180,0	207,6	5,1	—	5,1
11		0,4	—	0,4	2,9	5,5	8,4	0,5	—	0,5	—	—	—	—	—	—
12	Сельскія	1,1	—	1,1	3,2	1,0	4,2	0,1	—	0,1	0,1	—	0,1	—	—	—

Таблиця 8 (працяг)

Чарговая №	КАТЕГОРІЙ БЮДЖЕТАУ	К а п і т а л ь н я я ў к л а д н и ч ь н і																	
		На групе гаспадарча-вытворчых выдаткаў																	
		У т ы м л і к у						У с я г о											
		Камунальн. гаспадарка		Камун. прадпрыемствы		Шляхі зносін		Капіт. рамонт		Нов. будаўніцтва		Усяго							
Капіт. рамонт	Нов. будаўн.	Капіт. рамонт	Нов. будаўн.	Капіт. рамонт	Нов. будаўн.	Капіт. рамонт	Нов. будаўн.	Капіт. рамонт	Нов. будаўн.	Капіт. рамонт	Нов. будаўн.	Усяго	Усяго						
17	18	19	20	21	22	23	24	25	26	27	28	29	30	31	32	33	34		
1	Усяго	1300,7	503,2	1803,9	163,8	594,6	430,8	1212,1	66,5	1278,6	3659,3	2728,3	6387,6	18,7	138,4	1459,2	466,6	39,7	8510,2
2		593,1	231,3	824,4	46,4	959,6	913,2	1028,2	112,4	1240,6	2491,8	3736,2	6228,0	1,3	40,9	2382,4	259,9	711,4	9623,9
3	Акруговыя	—	—	—	105,4	—	105,4	1079,8	66,5	1146,3	1291,2	512,2	1803,4	10,7	138,4	522,3	419,0	39,7	2933,5
4		—	6,0	6,0	18,6	3,7	22,3	921,5	211,9	1133,4	1152,8	756,4	1909,2	1,3	38,9	715,6	239,9	704,1	3609,0
5	Акруговыя гарады	931,0	414,2	1345,2	50,0	405,4	456,4	—	—	—	1224,0	867,1	2091,1	—	—	663,6	25,0	—	2779,7
6		391,7	128,3	520,0	18,3	894,0	912,5	—	—	—	574,3	1412,3	1986,6	—	—	1378,2	20,0	—	3384,8
7	Інш. гарады	269,2	73,3	342,5	4,1	22,1	26,2	—	—	—	323,7	305,7	629,4	—	—	72,0	15,0	—	716,4
8		146,9	84,8	231,7	2,3	8,8	11,1	—	—	—	167,2	204,8	372,0	—	—	142,2	—	0,2	514,4
9	Раённыя	100,3	15,7	116,0	4,3	3,3	7,6	132,0	—	132,0	816,6	1037,8	1854,4	8,0	—	201,0	7,6	—	2071,0
10		54,5	12,2	66,7	7,2	6,7	13,9	106,7	0,5	107,2	593,1	1861,7	1954,8	—	2,0	143,0	—	6,0	2105,8
11	Сельскія	0,2	—	0,2	—	—	—	0,3	—	0,3	3,8	5,5	9,3	—	—	0,3	—	—	9,6
12		—	—	—	—	—	—	—	—	—	4,4	1,0	5,4	—	—	3,4	—	1,1	9,9

Табліца 9. Ахоп мясцовым бюджэтам гар. паселішчаў і сельсаветаў за 1926-27 і 1927-28 г. г.

№ Чарговы	НАЗВА А К Р У Г	Г а д а м	Г а р а д з к і я п а с е л і ш ч а				С е л ь с а в е т ы			
			Усяго	У т. ліку з самаст. бюджэтам	Жыхароў у іх		Усяго	У т. ліку з самаст. бюджэтам	Жыхароў у іх	
					Усяго ў тысяч	У т. ліку абслугов. бюджэтам у тысяч.			Усяго ў тысяч.	У т. ліку абслугов. бюджэтам у тысяч.
1	2	3	4	5	6	7	8			
1	Усяго на БССР	1926-27	115	40	847,8	683,8	1446	13	4135,4	45,6
2		1927-28	115	47	847,8	705,3	1420	34	4135,4	123,5
3	Аршанская	1926-27	17	6	71,7	50,1	150	2	500,6	7,8
4		1927-28	17	6	71,7	50,7	148	2	500,6	7,8
5	Бабруйская	1926-27	21	4	121,1	89,3	207	3	596,8	10,7
6		1927-28	21	4	121,1	89,3	207	4	596,8	12,3
7	Віцебская	1926-27	13	4	125,6	111,0	129	1	457,8	5,5
8		1927-28	13	8	125,6	120,3	130	11	457,8	45,6
9	Гомельская	1926-27	10	3	136,8	108,8	228	—	538,3	—
10		1927-28	10	4	136,8	115,0	224	—	538,3	—
11	Менская	1926-27	20	5	202,2	167,5	219	2	677,5	5,0
12		1927-28	20	5	202,2	167,5	216	2	677,5	5,0
13	Магілёўская	1926-27	14	10	108,2	95,9	265	3	719,7	11,2
14		1927-28	14	12	108,2	901,3	259	10	719,7	36,3
15	Мазырская	1926-27	9	4	37,7	24,0	137	1	315,1	2,6
16		1927-28	9	4	37,7	24,0	125	5	315,1	16,5
17	Полацкая	1926-27	11	4	44,5	37,2	111	1	329,6	2,8
18		1927-28	11	4	44,5	37,2	111	—	329,6	—

Таблица 10. Сярэдні прыбытак і выдатак на 1 душу насельніцтва БССР па мясцовых бюджэтах за 1926-27 і 1927-28 г. (у руб.)

Чаргов. №	А Б Р У Г І	П р ы б ы т к и		В ы д а т к и			
		Усе прыбыткі	У т ы м л і к у		Усе выдаткі	У т ы м л і к у	
			Мясцовыя сродкі	Дзяржаўныя сродкі		Адм.-судов. выдаткі	Кульг.-сац. выдаткі
1		2	3	4	5	6	7
1	Усяго па БССР	8,9	4,4	8,7	1,4	4,0	2,2
2		9,9	5,7	9,6	1,2	4,5	1,9
3	Аршанская	6,5	3,1	6,4	1,3	2,8	1,7
4		7,5	4,3	7,3	1,1	3,6	1,4
5	Бабруйская	9,2	4,4	9,0	1,4	5,3	2,3
6		10,2	6,2	10,0	1,1	4,3	1,9
7	Віцебская	9,3	4,6	8,9	1,4	4,2	2,3
8		8,9	5,3	8,8	1,1	4,7	1,6
9	Гомельская	9,9	6,1	9,7	1,8	5,4	2,5
10		11,1	6,2	10,9	1,3	4,8	1,9
11	Менская	11,4	6,0	11,3	1,5	5,0	2,9
12		13,6	7,9	12,6	1,2	5,6	3,0
13	Магілёўская	6,5	2,7	6,4	1,3	3,3	1,7
14		7,1	3,6	7,0	1,0	3,8	1,4
15	Мазырская	9,1	4,2	9,0	1,6	3,8	0,3
16		10,2	6,4	9,9	1,4	4,4	1,7
17	Полацкая	8,0	3,6	7,8	1,4	3,5	2,3
18		9,6	5,6	9,2	1,3	4,3	2,1

А Д Д З Е Л II

Самаабкладаньне вясковага насель-
ніцтва БССР за 1927-28 бюдж. год

Табліца 11. Самаабкладаньне вясковага

Чарговы №	Назва акруг і раёнаў	Лік паселішчаў		Лік гаспадарак		Лік едакоў		Паступіла	Разьмер				
		Усяго	У т. л. право-дзейных сама-абкладаньне	Усяго	У т. л. право-дзейных сама-абкладаньне	Усяго	У т. л. право-дзейных сама-абкладаньне		На народную асьвету		На лекарскую справу		
									Прызначана прыгаворамі	Выдаткавана	Прызначана прыгаворамі	Выдаткавана	
1	2	3	4	5	6	7	8	9	10	11			
1	Па БССР . . .	38156	32607	780129	673280	4208788	3654555	2069147	1367975	5997558	162947	106478	
2	Аршанская акр. . .	3508	3451	94418	92301	518964	509165	321221	183038	86277	20653	19890	
3	А Р Ш А Н С К І Р А Й С К І	404	404	8861	8861	50970	50970	27126	10026	5377	2040	1279	
4		Багушэўскі . . .	340	340	5952	5952	32801	32801	20436	14608	2790	—	2510
5		Горацкі . . .	234	206	9207	7673	51209	44039	21505	13567	5562	—	1832
6		Дрыбінскі . . .	143	138	5198	4889	29614	28062	18994	5728	3708	—	847
7		Дубровенскі . . .	195	195	8250	8250	46562	46562	19310	21003	4657	49	200
8		Коханаўскі . . .	333	309	6832	6558	35889	34812	28975	25965	14291	3061	2117
9		Крупскі . . .	213	213	5868	5868	33838	33838	19600	23008	6298	—	2195
10		Круглянскі . . .	218	218	5858	5858	31365	31365	29328	12470	8956	6950	1810
11		Копысьскі . . .	131	131	5570	5570	31522	31522	25669	6556	9157	372	713
12		Ляднянскі . . .	94	94	3669	3669	20702	20702	13108	3732	3444	—	603
13		Мьсьціслаўск. . .	322	322	9148	9148	47532	47532	30347	21796	12529	3786	3542
14		Расьнянскі . . .	191	191	5035	5035	25350	25350	19881	5812	2352	—	175
15		Талачынскі . . .	418	418	7530	7530	41320	41320	32027	13739	5346	4104	1817
16	Чарэйскі . . .	272	272	7440	7440	40290	40290	14915	5028	1810	291	250	
17	Бабруйская акр. . .	4474	3480	104856	88339	579337	498901	307771	250903	128832	17656	18434	
18	Асіпавіцкі . . .	225	83	4430	2331	22969	12126	12052	11422	5797	772	722	
19	Бабруйскі . . .	607	376	16787	12339	89776	71524	43350	25464	19740	5087	5985	
20	Глускі . . .	563	410	9844	7140	51673	41435	25166	30717	15931	2823	1797	
21	Жлобінскі . . .	400	400	8082	8082	42149	42149	31413	29747	13343	588	1058	
22	Клічаўскі . . .	245	98	5492	3681	28729	18582	15549	9742	3813	—	—	
23	Любанскі . . .	347	226	6111	3719	30179	18813	7376	5525	2404	2443	1806	
24	Парыцкі . . .	276	273	8111	7937	43777	42935	37231	16841	12936	740	1906	
25	Рагачэўскі . . .	443	443	8519	8519	75439	75439	31742	32513	17804	65	—	
26	Старобінскі . . .	264	230	7475	7176	40194	34969	17252	6056	6103	1553	2607	
27	Слуцкі . . .	343	343	10806	10806	55228	55228	39074	37244	15177	3294	2536	
28	Стара-Дароскі . . .	331	274	7967	6980	40691	34819	16338	11119	1961	—	—	
29	Сьвіслацкі . . .	243	197	5240	5720	27827	20314	14316	22716	7246	—	17	
30	Чырв. Слабодз. . .	187	127	5992	5909	30706	30568	16912	11797	6577	291	—	
31	Віцебская акр. . .	6748	6353	88518	82792	466679	436871	227601	131220	66069	28745	13757	
32	Бешанкавіцкі . . .	462	462	7975	7975	41726	41726	17201	12888	3309	8149	3816	
33	Віцебскі . . .	1595	1396	17093	15041	89409	78679	35808	16871	8542	2104	1081	
34	Высачанскі . . .	439	439	6071	6071	33040	33040	18052	14625	7295	3256	2987	
35	Гарадокскі . . .	982	951	8464	8125	45370	43555	25732	13926	7821	1808	—	
36	Язьярышчанскі . . .	471	471	5022	5022	26696	26696	10958	5279	2645	5474	2141	
37	Лёзьненскі . . .	337	305	7156	6760	36863	34632	24571	12599	11093	1180	189	
38	Межанскі . . .	410	440	5572	5572	28836	28836	18385	10225	4478	—	—	
39	Сіроцінскі . . .	775	775	8681	8681	44669	44669	25661	9813	4300	3730	1181	
40	Сураскі . . .	496	496	7609	7609	41384	41384	19294	16447	8298	456	1544	
41	Сеньненскі . . .	527	527	9532	9532	51274	51274	21180	7266	4113	2151	818	
42	Чашніцкі . . .	224	91	5343	2404	27512	12380	10759	11281	4175	437	—	
43	Гомельская акр. . .	2637	2199	107568	85630	567036	447047	203778	172246	35916	8163	6788	
44	Брагінскі . . .	154	145	8099	7619	44467	42534	24740	32125	3447	—	200	
45	Буда-Кашалеўскі . . .	221	216	6370	5884	32806	29866	15097	7441	1606	—	—	
46	Веткаўскі . . .	250	156	14201	7668	74874	40431	14283	19854	3093	518	355	
47	Гомельскі . . .	433	232	14781	9098	77084	43912	16330	15841	2422	—	—	
48	Камарынскі . . .	98	98	4451	4451	24248	24248	15943	4802	959	3340	2387	
49	Лоеўскі . . .	144	142	7548	7190	39861	37884	21668	15441	6755	643	1418	
50	Рэчыцкі . . .	427	407	15012	9450	81024	49357	16747	10459	4141	300	—	
51	Уваравіцкі . . .	334	334	8881	8881	47053	47053	18202	25366	5050	—	882	
52	Хойніцкі . . .	161	161	7241	7241	37238	37238	26909	15773	4124	2996	830	
53	Церахоўскі . . .	161	142	12699	11604	64560	58876	23508	18142	3044	—	586	
54	Чачэрскі . . .	254	166	8285	6544	43821	36548	10351	7002	1275	366	130	

населенітва БССР за 1927-28 бюдж. г.

каванье сродкаў самаабкладання па мѣтах														У с я г о		Астача наступіўшых і невыдаткаван сродкаў самаабкладання	Чарговы №№
На дарожную справу		На пажарную справу		На сельскую гаспадарку				На ахову паселішча		На іншыя							
Прызначана прыгаворамі	Выдаткавана	Прызначана прыгаворамі	Выдаткавана	Прызначана прыгаворамі	Выдаткавана	Прызначана прыгаворамі	Выдаткавана	Прызначана прыгаворамі	Выдаткавана	Прызначана прыгаворамі	Выдаткавана	Прызначана прыгаворамі	Выдаткавана	26			
12	13	14	15	16	17	18	19	20	21	22	23	24	25	26			
675493	441212	262895	212613	98634	71128	129029	75876	8457	10429	33153	37342	2738583	1554836	514311	1		
110344	95224	33445	39623	4972	6695	4209	5573	34	2817	4030	8285	360725	264384	56837	2		
8773	6201	3294	2818	539	509	452	—	—	—	—	78	25124	16262	10864	3		
6863	7810	744	3812	—	500	—	1400	—	—	828	—	23043	18822	1614	4		
9622	7009	216	976	470	154	—	—	—	—	563	—	24438	15533	5972	5		
12446	9606	445	911	84	—	90	136	—	1085	—	1203	18793	17496	1498	6		
7171	8010	196	2836	87	133	—	433	—	—	305	—	28811	16269	3041	7		
2624	1979	1656	2215	1619	1018	1127	576	—	—	594	3971	36646	26167	2808	8		
907	5986	—	3201	—	—	—	720	—	—	—	—	23915	18400	1200	9		
8057	6137	7130	5835	—	—	—	65	—	88	—	—	34607	22891	6437	10		
11841	8459	771	2299	467	1595	801	560	—	—	1609	—	22417	22783	2886	11		
11938	5791	712	2493	30	—	—	—	—	—	131	12	16543	12343	765	12		
10780	10735	4932	280	—	35	537	156	—	—	—	3021	41831	30298	49	13		
11201	9086	3857	2908	1090	57	511	877	—	1330	—	—	22471	16785	3096	14		
2999	3229	4129	5852	240	2335	565	473	—	107	—	—	25776	19159	12868	15		
5122	5186	5363	3187	346	359	126	177	34	207	—	—	16310	11176	3739	16		
75726	37002	46893	36332	15624	11057	17796	12551	804	259	5031	4626	430433	249093	58678	17		
4534	1643	1727	1051	—	—	166	—	—	—	—	—	18621	9213	2839	18		
11016	9630	3629	5780	710	40	40	—	—	—	207	—	46153	41175	2175	19		
4917	3081	2851	1455	1082	1223	1282	173	—	—	—	—	43672	23760	1406	20		
19351	5259	2774	2019	—	546	—	945	—	—	—	613	52460	23783	7630	21		
4852	2953	1935	2068	650	62	4718	1838	—	—	—	—	21897	10734	4815	22		
592	124	2364	1466	30	30	808	58	293	98	—	—	12055	5986	1390	23		
3679	2790	12256	6755	2617	1836	7107	4289	—	121	—	69	43240	30702	6529	24		
9888	2492	5052	4266	2531	4138	1125	—	—	—	142	—	51316	28700	3042	25		
2380	1460	2562	2221	2177	110	—	480	—	—	3501	2675	18229	1656	1596	26		
7433	5265	2659	1120	3155	1975	77	2965	—	—	650	—	54512	29038	10036	27		
2907	—	2215	4369	2169	397	1812	—	511	—	—	951	21033	7678	8660	28		
1439	445	1675	803	203	600	486	1803	—	40	—	—	26519	10954	3362	29		
2738	1860	5194	2959	—	—	175	—	—	—	531	318	20726	11714	5198	30		
100897	74635	8586	11008	5593	4396	15985	5673	1328	1235	8589	—	300943	176773	50828	31		
2300	785	944	561	970	451	282	2022	—	—	73	—	25606	10944	6257	32		
16599	7195	1986	—	366	—	485	185	—	—	1056	—	39467	17003	18805	33		
3788	4140	—	—	—	—	—	—	—	—	—	—	21669	14422	3630	34		
11352	8910	1012	732	1792	2051	316	101	—	—	2477	—	32683	19615	6117	35		
4921	3949	—	305	—	—	—	38	156	27	—	—	15830	9105	1853	36		
4555	1442	782	3856	—	—	10617	1270	—	—	—	—	29733	17850	6721	37		
12653	13448	—	93	—	—	—	—	—	—	—	7	22878	18026	359	38		
21821	16264	—	—	870	980	76	124	—	—	4179	—	40489	22849	2812	39		
4561	4000	1194	2000	—	804	3533	800	—	—	804	—	26995	17446	1848	40		
16376	10735	2536	1360	1321	—	600	543	1172	1201	—	—	31422	18770	2410	41		
1971	3767	132	2101	274	110	76	590	—	—	—	—	14171	10743	16	42		
52258	35867	42364	23627	28354	22863	10023	6989	5934	4781	4684	10450	324026	147281	56497	43		
3638	363	1672	4684	5360	3340	303	1709	134	254	1522	136	44754	14133	10607	45		
6326	6262	307	1107	1381	3237	161	—	—	—	—	—	15616	12215	2882	45		
7626	2630	3316	2568	676	2593	100	628	312	1090	—	—	32402	12957	1326	46		
6415	7506	2199	1094	485	609	735	322	29	50	411	—	26115	12003	4327	47		
—	52	5514	2707	2643	1833	632	275	1240	701	968	—	19139	8914	7029	48		
1902	1804	3773	314	691	—	1495	100	207	1106	—	3742	24152	15239	6429	49		
1660	7327	6748	1805	4529	2217	3096	100	449	950	136	207	27377	16747	—	50		
7063	2776	2170	1531	5624	2470	335	734	3369	630	957	1905	44884	15978	2224	51		
4256	2638	8192	5105	—	150	103	301	—	—	—	26	31320	13174	13735	52		
12323	2027	2389	2454	2458	3450	2468	2269	194	—	28	4339	38002	18169	5339	53		
1049	2479	6084	258	4507	2964	595	551	—	—	662	95	20265	7752	2599	54		

Чарговая №№	Назва раёнаў	Лік паселішчаў		Лік гаспадарак		Лік едакоў		Разьмер				
		Усяго	У т. л. право- дзіўных сама- абкладаньне	Усяго	У т. л. право- дзіўных сама- абкладаньне	Усяго	У т. л. право- дзіўных сама- абкладаньне	Паступіла	На народную асьвету		На лекарскую справу	
									Прызначаных прыгаворамі	Выдаткаў	Прызначаных прыгаворамі	Выдаткаў
1	2	3	4	5	6	7	8	9	10	11		
55	Менская акр.	7265	4646	122864	82284	657341	445424	369123	181888	107571	44907	19079
56	Астраш.-Гарадзец.	422	207	5339	3097	29838	17306	24447	10586	4290	4485	1543
57	Бягомольскі	390	323	5774	4792	28836	23933	5376	681	114	770	—
58	Барысаўскі	499	339	9025	6137	50000	34000	20932	7814	2158	4820	2987
59	Бярэзінскі	388	215	8452	6100	46679	35009	14942	5013	1550	4509	3649
60	Грэскі	384	202	7268	4215	37493	21745	17214	12157	8709	2567	2120
61	Заслаўскі	485	383	6362	5026	33911	26789	22700	2432	3639	—	—
62	Койданаўскі	604	519	7385	6351	32067	33597	37264	33479	17124	1820	968
63	Капыльскі	355	102	9718	4373	49195	21154	19833	5522	2429	—	—
64	Лагойскі	428	291	5299	3656	28480	22784	25800	9647	10476	2128	204
65	Плешчаніцкі	584	353	6733	4039	36328	21796	10275	418	497	1087	40
66	Пухавіцкі	489	254	9875	5135	51486	26772	21708	23551	10406	1616	2251
67	Смалявіцкі	381	244	5919	4024	34875	23715	16232	10153	11539	119	54
68	Самахвалавіцкі	512	327	9209	6262	48560	33020	60646	26995	14208	20278	3499
69	Сьмілавіцкі	260	148	7006	4682	37496	25627	20565	7236	4257	602	454
70	Рудзэнскі	346	180	5540	3213	28452	16502	23763	9162	8119	—	530
71	Халопеніцкі	325	321	6635	6568	37193	36821	13072	2040	2617	70	70
72	Чэрвенскі	413	238	7325	4614	39452	24854	14354	15002	5439	36	710
73	Магілёўская акр.	4770	3910	137062	119380	764494	673471	250890	199372	61180	7239	5081
74	Бялыніцкі	351	277	8832	3389	49153	19169	8958	738	467	—	—
75	Быхаўскі	283	194	10793	9927	5 939	53327	15059	10093	2138	2043	1099
76	Журавіцкі	228	123	5697	4152	32745	23518	5813	7089	1319	—	—
77	Клімавіцкі	527	527	11656	11656	65113	65113	27118	26512	7420	—	—
78	Кармянскі	222	222	8138	8138	45295	45295	6653	2023	774	402	658
79	Краснапольскі	260	255	8323	6658	49542	48355	18059	9176	2746	—	70
80	Касьцюковіцкі	403	371	12281	11560	70210	65989	29068	32000	8304	244	381
81	Крычаўскі	196	196	6195	6195	32387	32387	17662	7939	3366	—	332
82	Лупалаўскі	328	152	11727	10960	66080	61862	11883	21547	4790	—	—
83	Магілёўскі	454	450	10631	10346	58404	57490	17525	20644	3370	1762	—
84	Прайойскі	210	191	6986	6460	40145	37197	20576	14965	4328	712	264
85	Хоцімскі	159	85	5526	3603	33584	22451	5411	3964	799	—	535
86	Чаускі	403	202	9137	5863	48141	28249	14532	12385	7656	1997	1563
87	Чэрыкаўскі	306	226	7431	6793	41025	38497	12149	6276	609	—	—
88	Чачавіцкі	177	177	4657	4657	25323	25323	16812	4505	4107	79	79
89	Шклоўскі	263	262	9052	9023	49408	49249	23612	19516	8987	—	100
90	Мазырская акр.	2593	2593	59255	59255	321149	321149	240197	158741	67067	9946	12559
91	Азарыцкі	197	197	5408	5408	29502	29502	19726	13142	4749	781	1590
92	Жыткавіцкі	310	310	3592	3592	19942	19942	20616	18753	6578	239	693
93	Калінкавіцкі	244	244	9710	9710	52522	52522	31997	16550	5257	1476	150
94	Каралінскі	443	443	6083	6083	33312	33312	30350	19788	8426	3354	4064
95	Капаткевіцкі	233	233	5004	5004	26378	26678	18842	14452	9279	—	—
96	Лельчыцкі	300	300	5310	5310	30656	30656	22401	13323	4294	1235	1754
97	Нараўлянскі	147	147	7625	7625	38635	38635	29497	8576	5149	—	3115
98	Пятрыкоўскі	558	558	8068	8068	43710	43710	29849	20711	11198	2861	1193
99	Тураўскі	79	79	4128	4128	23122	23122	18334	15575	5413	—	—
100	Юравіцкі	82	82	4327	4327	23070	23070	18585	17871	6724	—	—
101	Полацкая акр.	6161	5975	65588	63299	333788	322527	148566	90567	46846	25638	10890
102	Асвейскі	229	219	4589	4405	24015	23054	14924	3346	4701	3538	1090
103	Валынецкі	582	524	5932	5452	28740	25866	14323	7646	2990	1795	765
104	Ветрынскі	882	882	6942	6942	33602	33602	26500	18087	13332	4583	2501
105	Вушацкі	610	529	8178	6844	42193	36243	18589	12870	5585	3732	3166
106	Вульскі	623	623	7823	7823	41868	41868	13486	9016	4546	—	460
107	Дрысенскі	478	478	4426	4426	21017	21017	14614	10266	4705	22	150
108	Лепельскі	654	647	8527	8442	44610	44164	11407	12647	4448	2328	142
109	Расонскі	988	958	8983	8777	45630	44600	16379	7446	2752	4007	1096
110	Полацкі	1115	1115	10188	10188	52113	52113	18344	9243	3787	5633	1520

Таблиця 11 (працяг)

Каванье сродкаў самаабкладання па мэтах														Усяго		Астача наступіўшых і невыдаткован. сродкаў самаабкл. данья	Чарговія №№
На дарожную справу		На пажарную справу		На сельскую гаспадарку		На ахову паселішча		На іншыя									
Прызначаных прыгаворамі	Выдаткаў	Прызначаных прыгаворамі	Выдаткаў	Прызначаных прыгаворамі	Выдаткаў	Прызначаных прыгаворамі	Выдаткаў	Прызначаных прыгаворамі	Выдаткаў	Прызначаных прыгаворамі	Выдаткаў	Прызначаных прыгаворамі	Выдаткаў				
12	13	14	15	16	17	18	19	20	21	22	23	24	25	26			
88138	70395	62823	41674	14799	3721	36625	26097	33	165	4546	8560	433759	277262	91861	55		
3615	7924	7998	2947	187	94	2537	2179	—	—	191	—	29599	18977	5470	56		
4848	1820	550	400	916	—	993	128	—	—	—	199	8758	2661	2715	57		
4359	3175	1941	2123	1221	605	—	886	33	—	—	—	1245	20155	13179	58		
1530	2038	2900	1593	3195	1912	110	85	—	—	—	—	6	17290	10833	59		
138	576	3245	1565	—	—	—	—	—	—	—	—	—	18107	12970	60		
3562	3224	3990	4470	1315	88	7812	7386	—	165	4238	3728	23349	22700	—	61		
8058	5301	3088	3719	—	—	5844	1113	—	—	—	—	2162	52289	30387	62		
11570	11010	5925	3456	558	80	540	677	—	—	—	—	—	24115	17652	63		
4451	6200	3024	1483	451	—	9332	1866	—	—	—	—	—	29033	20229	64		
2781	2253	5465	3184	1043	743	445	68	—	—	—	—	—	11239	6785	65		
756	3211	1395	1689	208	—	1409	1993	—	—	—	—	—	28935	19550	66		
7415	—	1129	328	—	—	80	—	—	—	—	—	—	18896	11921	67		
7604	8015	4752	3048	—	—	3740	928	—	—	—	150	63369	29848	30798	68		
13360	2359	2598	2071	—	—	225	6599	—	—	—	—	—	24021	15740	69		
6434	8104	4087	4075	1642	—	273	538	—	—	117	202	21715	21568	2195	70		
4329	3327	3510	2370	2020	199	3205	1441	—	—	—	868	15174	11492	1580	71		
3328	1258	7226	3153	2043	—	80	210	—	—	—	—	—	27715	10770	72		
132047	59241	33537	30201	4541	7731	21497	6981	283	1172	1806	4573	400322	176160	74730	73		
8975	5674	841	793	—	—	13	—	—	—	397	—	10964	6934	2024	74		
11590	575	4148	3945	56	1269	305	862	—	—	273	18	28508	9906	5153	75		
4656	1776	—	907	—	—	—	—	—	—	—	—	11745	4002	1811	76		
6908	3768	2990	2130	366	813	1380	115	—	—	—	—	38156	14546	12572	77		
2770	979	1344	1840	147	—	2500	1644	—	110	18	—	9204	6005	648	78		
14832	7695	3169	2242	297	1302	3329	1235	96	128	—	12	30899	15430	2629	79		
9464	6115	833	2331	—	1018	—	—	—	—	391	—	42932	18149	10919	80		
5603	3173	6403	1688	—	537	4874	85	147	—	—	—	24966	9181	8481	81		
18345	3596	533	1216	40	1182	1993	616	40	—	—	—	42498	11400	483	82		
5021	2171	3469	473	2600	50	4029	709	—	—	—	—	37525	6773	10752	83		
5322	3943	493	2985	182	119	—	365	—	771	—	—	21674	12775	7801	84		
6223	1087	292	243	347	151	2523	942	—	—	—	—	13349	3757	1654	85		
3528	1536	536	680	193	—	258	—	—	—	727	—	19624	11435	3097	86		
11380	6630	738	1960	121	903	17	113	—	—	—	—	18532	10215	1934	87		
8237	4488	3216	2362	63	137	276	295	—	—	—	4543	16376	16011	801	88		
9193	6035	4532	4106	129	250	—	—	—	163	—	—	33370	19641	3971	89		
71213	49779	23360	27070	8865	6059	18316	6898	41	—	—	848	290482	170280	69917	90		
4038	3059	2478	3257	687	153	1189	1426	—	—	—	—	22315	14234	5492	91		
4397	5959	682	1022	—	—	1036	58	—	—	—	—	25107	14310	6306	92		
11968	9033	3821	3068	3636	748	3183	—	41	—	—	—	40675	18256	13741	93		
11459	9055	1494	1968	190	—	140	906	—	—	—	—	36425	24419	5931	94		
2743	1100	1908	2608	454	359	2975	370	—	—	—	—	22532	13716	5126	95		
3578	1388	3462	1009	1756	1881	1069	1988	—	—	—	—	24423	12314	10087	96		
14261	7411	3690	3247	1556	1630	6306	—	—	—	—	848	34389	21400	8097	97		
8777	3800	1575	2124	364	943	2266	1982	—	—	—	—	36554	21240	8609	98		
8477	7570	3229	2929	—	—	152	—	—	—	—	—	27433	15912	2422	99		
1515	1404	1021	5838	222	345	—	168	—	—	—	—	20629	14479	4106	100		
44870	19069	11887	3078	15886	8606	4578	5114	—	—	4467	—	197893	93603	54963	101		
2500	1918	1959	310	912	864	2152	519	—	—	—	—	14407	9402	5522	102		
7560	3585	5308	240	950	340	247	77	—	—	40	—	23546	7997	6326	103		
5890	3332	265	1095	771	1822	561	—	—	—	—	—	30157	22082	4418	104		
1461	562	415	62	1577	1331	104	97	—	—	26	—	20185	10803	7786	105		
8714	1617	1284	313	2707	1723	540	1863	—	—	2543	—	24804	10522	2964	106		
8269	3355	635	645	1265	328	568	1515	—	—	718	—	21743	10698	3916	107		
1092	62	37	—	536	—	201	—	—	—	298	—	17139	4652	6755	108		
735	211	1919	413	4134	1346	33	—	—	—	780	—	19064	5818	10561	109		
8649	4427	65	—	3034	852	172	1043	—	—	52	—	26848	11629	6715	110		

Таблица 12. Группыка назначенных и выданных сумм на аб'ему за 1927-28 бюджет. год.

Число №	Кол-во райо-нов	Народная ассамблея	Лекарная ассамблея	Школьная ассамблея	Пожарная ассамблея	Сельская ассамблея	Добровольцы	Ахова поселения	Ишьяк вышьяк	У с а г о
1	101	1368,0	162,0	675,5	262,9	98,6	129,0	8,2	34,1	2738,6
2										
3	75	43,8	65,3	65,3	80,8	72,1	58,8	—	—	56,7
4										
5	75	836,2	81,6	430,9	174,9	75,2	82,3	7,9	23,4	1712,4
6										
7	25	38,9	76,9	64,7	81,0	60,5	70,5	129,1	112,8	55,3
8										
9	25	504,8	60,1	237,0	83,2	23,4	43,0	0,6	10,7	962,8
10										
11	1	27,0	20,3	7,6	4,8	—	3,7	—	—	63,4
12										
13	101	50,0	5,9	24,7	9,6	3,6	4,7	0,3	1,2	100
14										
15	75	48,8	4,8	25,2	10,2	4,4	4,8	0,5	1,3	100
16										
17	101	38,6	6,8	28,4	13,7	4,6	4,9	0,7	2,4	100
18										
19	25	52,4	6,3	24,6	8,6	2,4	4,5	0,1	1,1	100
20										
21	1	42,6	32,0	12,0	7,6	—	5,8	—	—	100
22										

А Д Д З Е Л Ш

Прыбытковы падатак па БССР
за 1927-28 і 1928-29 г.

Таблиця 13. Раз меркаванье платнікаў прыбыт. падатку па занятках і сацыяльных групах за 1927-28 і 1928-29 г.

№	НАЗВА ЗАНЯТКАЎ І САЦЫЯЛЬНЫХ ГРУП	Г а р а д з а к і я									
		Лік платнікаў		Сума іх чыстага прыбытку (у тыс. руб.)		Налічана падаткаў (у тыс. руб.)		Сярэдняя сума прыбыткаў (у руб.)		Сярэдняя сума падаткаў (у руб.)	
		1927-28	1928-29	1927-28	1928-29	1927-28	1928-29	1927-28	1928-29	1927-28	1928-29
1	Усяго	25855	27224	43884,4	42676,1	5100,3	4004,9	1700	1570	197	147
2	Асобы вольных прафэсій	744	811	1059,2	1192,9	53,5	56,4	1420	1470	72	70
3	Сельскія гаспадары	177	129	245,8	210,5	14,6	17,4	1390	1630	82	135
4	Прамыслоўцы	382	83	1455,6	391,6	331,3	112,8	3810	4720	867	1360
5	Саматужнікі-рамецьнікі	10722	12894	14843,4	17677,2	823,2	822,3	1380	1370	77	64
	У тым ліку:										
6	з наёмн. рабочымі	1700	1568	3500,8	3336,4	285,6	296,3	2060	2130	168	189
7	з памаг. сябр. сям'і	1399	1360	2251,3	2151,3	140,4	117,8	1610	1580	100	87
8	адзіночкі	6973	7693	2869,3	9238,6	364,4	356,3	190	1200	52	46
9	сябры арцеляй	650	2273	822,0	2950,9	32,8	51,9	1260	1300	50	23
10	Будаўнікі	74	156	87,8	168,5	5,2	6,5	1190	1080	70	42
11	Транспартнікі	1186	1519	1249,2	1677,8	48,5	57,1	1050	1100	41	38
	У тым ліку:										
12	з наёмн. рабочымі	45	52	76,8	93,1	6,2	6,9	1710	1790	138	133
13	з памаг. сябр. сям'і	58	39	67,2	52,3	2,7	1,9	1160	1340	47	49
14	адзіночкі	963	1361	956,7	1449,7	33,0	46,8	990	1070	34	34
15	сябры арцеляй	120	67	148,5	82,7	6,6	1,5	1240	1230	55	22
16	Гандляры	10882	9471	22731,7	18517,2	3677,5	2776,1	2090	1960	338	293
	У тым ліку:										
17	з наёмн. рабочымі	1318	776	4469,9	2509,9	1107,1	588,5	3390	3230	840	758
18	з памаг. сябр. сям'і	2934	1414	7464,0	3393,6	1285,0	601,5	2540	2400	438	425
19	адзіночкі	6630	7281	10797,8	12613,7	1285,4	1586,1	1630	1730	194	218
20	Уласьнікі і аранд. нярух. маем.	—	1828	—	2328,8	—	112,6	—	1270	—	62
21	Іншыя	1688	333	2211,7	511,6	146,5	43,7	1310	1540	87	131

Чарговы №

Таблиця 13 (працяг)

НАЗВА ЗАНЯТКАУ і САЦЫЯЛЬНЫХ ГРУП	У с с я г о п а Б. С. С. Р.																		
	С с л ь с к і я					У с с я г о п а Б. С. С. Р.					Сярдняя сума па- даткаў (у руб.)								
	Лік платнікаў	Сума іх чыстага прыбытку (у тыс. руб.)	Налічана падаткаў (у тыс. руб.)	Сярдняя сума пры- быткаў (у руб.)	Сярдняя сума па- даткаў (у руб.)	Лік платнікаў	Сума іх чы- стага прыбытку (у тыс. руб.)	Налічана падаткаў (у тыс. руб.)	Сярдняя сума прыбыткаў (у руб.)	Сярдняя сума па- даткаў (у руб.)									
11	12	13	14	15	16	17	18	19	20	21	22	23	24	25	26	27	28	29	30
1	3880	3645	5629,8	4896,8	478,6	360,9	1340	123	99	29735	30869	49514,2	47572,4	5578,9	4365,8	1670	1540	188	141
2	221	262	172,7	238,3	5,6	6,9	910	25	26	965	1073	1231,9	1431,2	59,1	63,3	1280	1330	61	59
3	15	8	25,2	21,2	2,1	2,7	1680	140	337	192	137	271,0	231,7	16,7	20,1	1410	1690	87	147
4	318	51	805,4	142,0	104,1	18,3	2780	327	359	700	134	2261,0	533,6	435,4	131,1	3230	3980	622	978
5	1518	1772	2185,2	2540,8	154,0	177,4	1430	101	100	12240	14666	17028,6	20218,0	977,2	999,7	1390	1380	80	68
6	315	561	692,6	1232,8	64,6	118,9	2200	205	212	2015	2129	4193,4	4569,2	350,2	415,2	2080	2150	174	195
7	340	283	576,0	423,5	43,8	30,6	1500	129	108	1739	1643	2827,3	2574,8	184,2	148,4	1630	1570	106	90
8	835	867	887,1	832,9	44,0	27,1	960	53	31	7808	8560	9156,4	10071,5	408,4	383,4	1170	1180	52	45
9	28	61	29,5	51,6	1,6	0,8	850	57	13	678	2334	851,5	3002,5	34,4	52,7	1260	1290	51	23
10	6	20	5,4	20,0	0,2	0,7	1000	33	35	80	176	93,2	188,5	5,4	7,2	1160	1070	67	41
11	62	45	59,0	38,2	3,3	1,0	850	53	22	1248	1564	1308,2	1716,0	51,8	58,1	1050	1100	41	37
12	1	2	1,1	3,5	0,1	0,1	1750	100	50	46	54	77,9	96,6	6,3	7,0	1690	1790	137	130
13	4	3	4,2	2,1	0,1	0,1	700	25	33	62	42	71,4	54,4	2,8	2,0	1150	1300	45	48
14	57	40	53,7	32,6	3,1	0,8	815	54	20	1020	1401	1010,4	1482,3	36,1	47,6	990	1060	35	34
15	—	—	—	—	—	—	—	—	—	120	67	148,5	82,7	6,6	1,5	1240	1230	55	22
16	1714	1421	2348,4	1826,4	207,7	150,2	1290	121	106	12596	10892	25080,1	20343,6	3885,2	2926,3	1990	1870	308	269
17	148	37	249,8	90,7	32,2	13,7	2450	218	370	1466	813	4719,7	2600,6	1139,3	602,2	3220	3200	777	740
18	444	203	766,1	305,7	80,5	26,3	1510	181	130	3378	1617	8230,1	3699,3	1365,5	627,8	2440	2290	404	388
19	1122	1181	1332,5	1430,0	95,0	110,2	1210	85	93	7752	8462	12130,3	14043,7	1380,4	1696,3	1560	1660	178	200
20	—	18	15,9	—	0,5	—	880	—	28	—	1846	—	2344,7	—	113,1	—	1270	—	61
21	26	48	28,5	53,5	1,6	3,2	1110	61	67	1714	381	2240,2	565,1	148,1	46,9	1310	1480	86	123

Таблиця 14. Разьмеркваньне платнікаў прыбыткавага падат за 1927-28 і 1928-

Чарговы №№	Назва занаткаў і сацыяльных груп		Г а								
			Асобы вольных прафэсій		Сельскія гаспадары		Прамыслоўцы		Саматужнікі і рамесьнікі		
			Плат.	Прыб.	Плат.	Прыб.	Плат.	Прыб.	Плат.	Прыб.	
		1	2	3	4	5	6	7	8		
1	Усяго . . .		1927/28	744	1059,2	177	245,8	382	1455,6	10722	14843,4
2			1928/29	811	1192,9	129	210,5	83	391,6	12894	17677,2
3	Да 1,0 т. р.		1927/28	312	244,1	69	56,4	19	16,6	4984	3988,7
4			1928/29	321	262,2	46	38,8	7	5,5	5437	4471,6
5	Ад 1,0 " " — 1,2 т. р.		1927/28	120	141,2	38	42,1	14	15,9	1685	1923,6
6			1928/29	139	163,1	19	21,0	3	3,4	2097	2393,8
7	" 1,2 " " — 1,8 " "		1927/28	145	224,4	41	62,7	36	56,9	2142	3154,3
8			1928/29	168	264,9	35	52,1	8	11,7	3183	4747,5
9	" 1,8 " " — 2,4 " "		1927/28	89	191,3	10	20,5	67	143,3	824	1750,4
10			1928/29	99	215,4	8	16,5	13	26,9	1142	2384,3
11	" 2,4 " " — 3,0 " "		1927/28	40	109,3	12	33,4	62	169,8	483	1312,7
12			1928/29	46	130,3	5	13,1	6	16,2	479	1290,9
13	" 3,0 " " — 4,0 " "		1927/28	26	93,2	3	10,9	63	214,7	349	1206,0
14			1928/29	21	75,8	7	23,8	20	68,7	338	1164,6
15	" 4,0 " " — 5,0 " "		1927/28	9	41,1	3	14,6	33	148,0	114	514,8
16			1928/29	14	62,2	5	22,0	8	35,0	119	531,8
17	" 5,0 " " — 6,0 " "		1927/28	3	16,6	1	5,2	35	192,3	61	336,1
18			1928/29	2	11,9	2	10,8	7	38,3	45	252,0
19	" 6,0 " " — 7,0 " "		1927/28	—	—	—	—	19	127,6	31	199,1
20			1928/29	—	—	2	12,4	3	20,2	24	156,1
21	" 7,0 " " — 8,0 " "		1927/28	—	—	—	—	8	58,8	23	182,3
22			1928/29	1	7,1	—	—	—	—	10	74,9
23	" 8,0 " " — 10,0 " "		1927/28	—	—	—	—	12	109,6	20	180,4
24			1928/29	—	—	—	—	2	17,9	8	69,5
25	" 10,0 " " — 12,0 " "		1927/28	—	—	—	—	6	65,4	1	11,6
26			1928/29	—	—	—	—	—	—	11	122,2
27	" 12,0 " " — 14,0 " "		1927/28	—	—	—	—	3	40,7	3	37,8
28			1928/29	—	—	—	—	1	12,7	—	—
29	" 14,0 " " — 16,0 " "		1927/28	—	—	—	—	1	14,5	—	—
30			1928/29	—	—	—	—	1	14,3	—	—
31	" 16,0 " " — 20,0 " "		1927/28	—	—	—	—	2	34,5	1	17,1
32			1928/29	—	—	—	—	—	—	1	18,0
33	" 20,0 " " — 24,0 " "		1927/28	—	—	—	—	2	47,0	—	—
34			1928/29	—	—	—	—	—	—	—	—
35	" 24,0 " " — 30,0 " "		1927/28	—	—	—	—	—	—	1	28,5
36			1928/29	—	—	—	—	2	53,0	—	—
37	" 30,0 " " — 50,0 " "		1927/28	—	—	—	—	—	—	—	—
38			1928/29	—	—	—	—	2	67,8	—	—

Таблиця 14 (працяг)

Р а д з к і я														Чаргов. №№
Гандляры		У т ы м л і к у						Уласнікі і аранд. нярух. ма-емасьці		Іншыя		Усяго		
		З наймымі рабочымі		З памаг. слбр. сям'і		Гаспадары-адзіночкі		Плат.	Прыб.	Плат.	Прыб.	Плат.	Прыб.	
Плат.	Прыб.	Плат.	Прыб.	Плат.	Прыб.	Плат.	Прыб.	Плат.	Прыб.	Плат.	Прыб.	Плат.	Прыб.	
29	30	31	32	33	34	35	36	37	38	39	40	41	42	
10882	22731,7	1318	4469,9	2934	7464,2	6630	10797,8	—	—	1688	2211,7	25855	43884,4	1
9471	18517,2	776	2509,9	1414	3393,6	7281	12613,7	1828	2328,8	333	511,6	27224	42676,1	2
2846	2272,1	104	77,6	291	233,5	2451	1961,0	—	—	860	684,0	9928	7939,6	3
2783	2237,1	65	54,7	257	211,9	2461	1970,5	938	755,5	114	89,5	10608	8653,9	4
1092	1242,7	60	69,6	208	236,0	824	937,1	—	—	243	277,4	3354	3828,1	5
1028	1173,4	50	57,4	116	132,9	862	983,1	258	290,5	76	89,5	3940	4498,0	6
2271	3429,5	189	293,0	610	935,2	1475	2201,3	—	—	311	461,0	5115	7628,6	7
2043	3063,8	123	187,5	299	454,5	1621	2421,8	352	519,5	58	88,8	6120	9148,7	8
1606	3375,4	205	432,1	585	1242,4	816	1700,9	—	—	138	293,6	2788	5885,7	9
1286	2717,1	125	264,3	219	464,5	942	1988,3	145	303,4	46	99,9	2822	5935,9	10
1074	2905,7	177	477,1	460	1247,0	437	1181,6	—	—	59	158,3	1757	4762,3	11
804	2184,0	93	254,5	160	438,5	551	1491,0	64	170,4	19	51,7	1443	3910,7	12
948	3297,3	209	741,3	396	1368,7	343	1187,3	—	—	44	153,0	1444	5012,4	13
761	2651,8	132	462,8	176	612,8	453	1576,2	47	159,2	11	38,9	1218	4227,5	14
472	2137,5	143	640,2	173	791,9	156	705,4	—	—	16	72,2	648	2932,9	15
329	1474,4	63	280,2	89	399,3	177	794,9	13	56,9	5	23,7	497	2223,7	16
257	1421,5	94	518,9	101	558,2	62	344,4	—	—	8	44,3	366	2022,0	17
213	1171,7	54	299,4	49	268,3	110	604,0	7	38,6	1	5,1	277	1528,4	18
124	806,0	42	271,0	55	359,0	27	176,0	—	—	4	25,4	178	1158,1	19
96	620,4	23	147,8	23	150,6	50	322,0	1	6,6	2	12,3	128	828,0	20
75	566,1	37	281,6	24	178,7	14	105,8	—	—	3	22,8	109	830,0	21
53	396,7	17	126,5	7	53,0	29	217,2	1	7,1	—	—	65	485,8	22
68	605,6	31	273,9	24	215,6	13	116,1	—	—	1	8,6	101	904,2	23
42	379,2	13	119,3	10	88,3	19	171,6	1	9,9	—	—	53	476,5	24
15	163,2	8	86,9	3	32,7	4	43,6	—	—	1	11,1	23	251,3	25
18	196,6	7	75,8	6	66,4	5	54,4	1	11,2	—	—	30	330,0	26
14	182,8	10	127,7	1	13,1	3	42,0	—	—	—	—	20	261,3	27
7	92,7	7	92,7	—	—	—	—	—	—	1	12,2	9	117,6	28
6	89,3	2	29,2	2	29,5	2	30,6	—	—	—	—	7	103,8	29
2	30,3	1	15,0	1	15,8	—	—	—	—	—	—	3	45,1	30
3	51,2	2	34,7	—	—	1	16,5	—	—	—	—	6	102,8	31
2	35,0	—	—	1	16,3	1	18,7	—	—	—	—	3	53,0	32
4	87,7	3	65,2	1	22,5	—	—	—	—	—	—	6	134,7	33
3	65,1	2	44,6	1	20,5	—	—	—	—	—	—	3	68,1	34
4	98,1	2	49,9	—	—	2	48,2	—	—	—	—	5	126,6	35
1	27,4	1	27,4	—	—	—	—	—	—	—	—	3	80,4	36
—	—	—	—	—	—	—	—	—	—	—	—	—	—	37
—	—	—	—	—	—	—	—	—	—	—	—	2	67,8	38

Таблиця 14-б. Разьмеркванье платнікаў прыбытковага падат за 1927-28 і 1928-29

Чарговая №	Назва заняткаў і сацыяльных груп	У с я								
		Асобы вольных прафэсій		Сельскія гаспадары		Прамыслоўцы		Саматужнікі і рамеснікі		
		Плат.	Прыб.	Плат.	Прыб.	Плат.	Прыб.	Плат.	Прыб.	
		1	2	3	4	5	6	7	8	
1	Усяго . . .	1927/28	965	1231,9	192	271,0	700	2261,0	12240	17028,6
2		1928/29	1073	1431,2	137	231,7	134	533,6	14666	20218,0
3	Да 1,0 т. р.	1927/28	512	387,7	74	59,9	63	52,1	5787	4547,4
4		1928/29	533	427,1	49	41,2	11	8,4	6357	5158,3
5	Ад 1,0 " " — 1,2 т. р.	1927/28	131	153,8	40	44,2	34	39,3	1810	2061,4
6		1928/29	158	184,9	19	21,0	10	10,8	2269	2588,9
7	" 1,2 " " — 1,8 " "	1927/28	153	233,8	42	63,9	88	137,1	2349	3452,7
8		1928/29	191	299,6	37	55,2	15	22,3	3465	5170,3
9	" 1,8 " " — 2,4 " "	1927/28	90	193,4	12	24,7	130	276,2	947	2002,8
10		1928/29	106	229,3	8	16,5	18	37,2	1264	2627,9
11	" 2,4 " " — 3,0 " "	1927/28	41	112,3	16	44,6	112	304,8	606	1643,5
12		1928/29	47	133,3	5	13,1	14	37,2	590	1587,9
13	" 3,0 " " — 4,0 " "	1927/28	26	93,2	4	13,9	115	400,7	413	1430,1
14		1928/29	21	75,8	8	26,9	33	115,9	438	1521,2
15	" 4,0 " " — 5,0 " "	1927/28	9	41,1	3	14,6	52	232,6	148	660,2
16		1928/29	14	62,2	5	22,0	11	48,1	158	708,4
17	" 5,0 " " — 6,0 " "	1927/28	3	16,6	1	5,2	44	241,1	83	455,1
18		1928/29	2	11,9	2	10,8	8	43,6	63	351,9
19	" 6,0 " " — 7,0 " "	1927/28	—	—	—	—	21	141,4	42	267,2
20		1928/29	—	—	4	25,0	4	27,0	25	163,1
21	" 7,0 " " — 8,0 " "	1927/28	1	7,1	—	—	10	73,5	28	218,0
22		1928/29	—	—	—	—	1	7,3	15	112,5
23	" 8,0 " " — 10,0 " "	1927/28	—	—	—	—	16	146,9	21	189,2
24		1928/29	—	—	—	—	2	17,9	10	87,4
25	" 10,0 " " — 12,0 " "	1927/28	—	—	—	—	6	65,4	1	11,6
26		1928/29	—	—	—	—	1	10,1	11	122,2
27	" 12,0 " " — 14,0 " "	1927/28	—	—	—	—	4	53,6	3	37,8
28		1928/29	—	—	—	—	1	12,7	—	—
29	" 14,0 " " — 16,0 " "	1927/28	—	—	—	—	1	14,5	—	—
30		1928/29	—	—	—	—	1	14,3	—	—
31	" 16,0 " " — 20,0 " "	1927/28	—	—	—	—	2	34,5	1	17,1
32		1928/29	—	—	—	—	—	—	1	18,0
33	" 20,0 " " — 24,0 " "	1927/28	—	—	—	—	2	47,0	—	—
34		1928/29	—	—	—	—	—	—	—	—
35	" 24,0 " " — 30,0 " "	1927/28	—	—	—	—	—	—	—	—
36		1928/29	—	—	—	—	2	53,0	1	28,5
37	" 30,0 " " — 50,0 " "	1927/28	—	—	—	—	—	—	—	—
38		1928/29	—	—	—	—	2	67,8	—	—

г о п а Б С С Р												Чаргована №№
У т ы м л і к у						Уласьнікі і аравд. нарух. маемасьці	Іншыя		Усяго			
З наёмнымі рабочымі		З памаг. сябр. сям'і		Гаспадары- адзіночкі								
Плат.	Прыб.	Плат.	Прыб.	Плат.	Прыб.	Плат.	Прыб.	Плат.	Прыб.	Плат.	Прыб.	
31	32	33	34	35	36	37	38	39	40	41	42	
1466	4724,4	3378	8230,1	7752	12125,6	—	—	1714	2240,2	29735	49514,2	1
813	2600,6	1617	3699,3	8462	14043,7	1846	2344,7	381	565,1	30869	47572,4	2
159	118,3	419	329,8	3055	2389,7	—	—	898	696,9	11836	9296,2	3
74	61,6	319	261,2	3089	2435,5	953	766,3	139	108,7	12537	10100,7	4
70	80,8	250	282,0	974	1104,9	—	—	244	278,4	3723	4238,4	5
55	60,7	146	171,1	1001	1140,5	260	293,9	87	102,1	4333	4947,0	6
224	340,9	729	1117,1	1687	2512,3	—	—	314	465,6	5758	8574,0	7
127	196,9	355	536,2	1868	2791,7	353	521,2	68	104,5	6757	10106,0	8
224	471,7	650	1379,1	890	1853,0	—	—	141	299,6	3140	6615,6	9
131	277,0	252	531,7	1034	2176,5	145	303,4	47	102,1	3089	6476,0	10
186	500,1	504	1368,4	474	1280,0	—	—	59	158,3	2025	5485,1	11
96	262,3	174	477,0	590	1595,6	64	170,4	19	51,7	1619	4382,6	12
219	775,9	427	1472,8	375	1295,8	—	—	44	153,0	1634	5672,7	13
136	476,0	181	629,6	475	1652,7	47	159,2	12	42,7	1364	4744,7	14
149	666,1	181	828,7	166	749,2	—	—	17	76,2	726	3279,4	15
64	284,9	92	413,3	186	836,1	13	56,9	5	23,7	552	2473,3	16
94	518,9	105	580,6	64	355,8	—	—	8	44,2	403	2223,9	17
58	321,7	49	268,3	115	631,2	7	38,6	1	5,1	305	1683,1	18
42	271,0	57	371,4	28	182,1	—	—	4	25,4	195	1265,1	19
23	147,8	23	150,6	50	322,0	1	6,6	2	12,3	132	854,4	20
40	303,5	24	178,7	14	105,8	—	—	3	22,8	119	902,3	21
17	126,5	7	53,0	29	217,2	1	7,1	—	—	71	530,7	22
32	283,6	25	223,7	13	116,1	—	—	1	8,6	108	968,1	23
13	119,3	10	88,3	19	171,6	1	9,9	—	—	55	494,4	24
8	86,9	3	32,7	4	43,6	—	—	1	11,1	23	251,3	25
8	86,2	6	66,4	5	54,4	1	11,2	—	—	32	350,5	26
10	127,7	1	13,1	3	42,0	—	—	—	—	21	274,2	27
7	92,7	—	—	—	—	—	—	1	12,2	9	117,6	28
2	29,2	2	29,5	2	30,6	—	—	—	—	7	103,8	29
1	15,0	1	15,8	—	—	—	—	—	—	3	45,1	30
2	34,7	—	—	1	16,5	—	—	—	—	6	102,8	31
—	—	1	16,3	1	18,7	—	—	—	—	3	53,0	32
3	65,2	1	22,5	—	—	—	—	—	—	6	134,7	33
2	44,6	1	20,5	—	—	—	—	—	—	3	65,1	34
2	49,9	—	—	2	48,2	—	—	—	—	5	126,6	35
1	27,4	—	—	—	—	—	—	—	—	3	80,4	36
—	—	—	—	—	—	—	—	—	—	—	—	37
—	—	—	—	—	—	—	—	—	—	2	67,8	38

Табліца 15. Лік плагнікаў і сума іх прыбыткаў па акругах БССР за 1927-28 і 1928-29 г.

№ Чаровай	Назва акругі	Л і к а к а ў																	
		Усяго па БССР		Аршанск.		Бабруйск.		Віцебск.		Гомельск.		Менск.		Магілёск.		Мозырсск.		Полацк.	
		1927-28	1928-29	1927-28	1928-29	1927-28	1928-29	1927-28	1928-29	1927-28	1928-29	1927-28	1928-29	1927-28	1928-29	1927-28	1928-29	1927-28	1928-29
1	Усяго па БССР . . .	29735	30869	2897	2891	3633	3711	4417	4267	4631	5295	6784	7489	3906	4031	2015	1814	1452	1374
2	Асобы вольн. праф.	965	1073	80	102	117	110	120	137	144	148	260	310	122	141	87	92	35	33
3	Сельскія гаспадары	192	137	42	38	31	1	51	48	8	4	39	30	8	7	5	3	8	6
4	Прамыслоўцы	700	134	73	19	157	33	55	16	40	11	201	13	147	23	9	10	18	9
5	Саматужн.-рамесн.	12240	14666	1226	1482	1360	1868	1824	1813	1649	2137	3018	3800	1589	1991	991	968	583	607
6	У т. л. з наёмн. рабоч.	2017	2129	179	230	242	284	399	228	282	214	399	584	323	320	149	185	44	84
7	" з памаг. сябр.	1739	1643	176	199	208	192	199	108	200	262	541	229	213	422	128	134	74	97
8	" сям'і . . .	678	2334	32	117	103	440	181	312	27	323	83	567	208	402	11	92	33	81
9	" сябры арцелі . . .	7806	8560	839	936	807	952	1045	1165	1140	1338	1995	2420	845	847	703	557	432	345
10	" адзіночкі . . .	80	176	22	21	13	12	17	24	3	35	25	30	—	36	—	12	—	6
11	Будаўнікі . . .	1248	1564	125	158	171	158	161	278	163	218	359	411	53	109	100	109	116	123
12	Транспартнікі . . .	46	54	1	3	1	9	29	12	1	3	1	4	8	10	—	7	5	6
13	У т. л. з наёмн. рабоч.	62	42	2	6	5	4	4	2	4	3	29	1	8	8	9	9	1	9
14	" з памаг. сябр.	120	67	27	31	61	14	12	9	—	—	19	—	—	2	—	—	1	11
15	" сям'і . . .	1020	1401	95	118	104	131	116	255	158	212	310	406	37	89	91	93	109	97
16	" сябры арцелі . . .	12596	10892	1242	926	1633	1327	1959	1688	2236	2276	2259	2058	1909	1582	710	489	648	546
17	" адзіночкі . . .	1466	813	43	49	79	82	234	137	306	186	362	149	263	152	93	36	86	22
18	У т. л. з наёмн. рабоч.	3378	1617	502	173	697	247	435	126	106	73	836	221	409	405	174	163	219	193
19	" з памаг. сябр.	7752	8462	697	704	857	998	1290	1425	1824	2017	1061	1672	1237	1025	443	290	343	331
20	" сям'і . . .	—	1846	—	96	—	173	—	188	—	380	—	778	—	108	—	85	—	38
21	" адзіночкі . . .	1714	381	87	49	151	29	230	75	388	86	623	59	78	34	113	43	44	6

Таблиця 15 (працяг)

Назва округі	С у м а і х п р о б л е м у																	
	Усяго па БССР		Аршанск.		Бабруйск.		Віцебск.		Гомельск.		Менск.		Магілёўск.		Магьарск.		Палацк.	
	1927-28	1928-29	1927-28	1928-29	1927-28	1928-29	1927-28	1928-29	1927-28	1928-29	1927-28	1928-29	1927-28	1928-29	1927-28	1928-29	1927-28	1928-29
1	49514,2	47572,4	4587,5	4226,0	5590,3	5126,7	9055,9	8019,1	8181,8	8803,1	10982,8	11609,6	5891,1	5407,6	2820,6	2292,1	2404,2	2088,2
2	1231,9	1431,2	83,8	119,1	133,4	116,4	161,1	201,0	228,4	249,1	360,8	442,3	134,7	157,1	83,7	99,0	46,0	47,2
3	271,0	231,7	55,1	49,6	42,7	1,5	77,9	92,1	11,6	6,8	50,7	47,5	7,0	7,3	8,9	2,6	17,1	24,3
4	2261,0	533,6	238,6	72,9	439,9	105,7	266,6	134,2	162,7	50,4	586,2	55,4	459,2	59,0	33,5	25,8	74,3	30,2
5	17028,6	20218,0	1666,3	2013,0	1620,4	2312,5	3242,4	3039,6	2422,3	3120,8	4020,9	5256,6	2019,0	2528,4	1264,7	1150,3	772,6	796,8
6	4195,4	4569,2	329,6	540,2	412,7	529,5	1081,0	665,6	589,6	500,4	747,6	1243,7	617,4	625,2	286,8	299,1	130,7	165,5
7	2827,3	2574,8	322,0	325,0	289,3	273,8	385,4	205,3	352,1	482,7	853,2	371,7	303,3	582,9	190,7	183,2	131,3	150,2
8	851,5	3002,5	41,2	135,4	125,8	533,0	262,6	473,8	38,0	433,5	99,1	755,3	228,5	478,4	11,8	99,1	44,5	94,0
9	9154,4	10071,5	973,5	1012,4	792,6	976,2	1513,4	1694,9	1442,6	1704,2	2321,0	2885,9	869,8	841,9	775,4	568,9	466,1	387,1
10	93,2	188,5	19,2	18,2	11,5	10,7	27,1	28,2	4,6	45,0	30,8	35,5	—	29,9	—	13,5	—	7,5
11	1308,2	1716,0	132,8	187,0	178,2	142,2	205,6	333,5	190,4	252,1	339,1	438,5	54,4	119,7	99,1	115,6	108,6	127,4
12	77,9	96,6	1,8	4,6	1,4	10,6	55,3	29,3	0,8	7,4	1,1	4,3	10,0	17,5	—	12,9	7,5	10,0
13	71,4	54,4	4,1	8,1	9,7	5,6	3,0	3,3	3,9	4,1	28,1	1,0	11,7	12,4	10,2	9,1	0,7	10,8
14	148,5	82,7	33,2	42,8	66,3	13,1	17,3	13,0	—	—	30,8	—	—	2,7	—	—	0,9	11,1
15	1010,4	1482,3	93,7	131,5	100,8	112,9	130,0	287,9	185,7	240,6	279,1	433,2	32,7	87,1	88,9	93,6	99,5	95,5
16	25080,1	20343,6	2303,6	1626,0	2990,9	2218,7	4706,5	3739,2	4679,3	4477,3	4712,9	4183,5	3134,6	2343,5	1215,6	758,6	1336,7	996,8
17	4724,4	2600,6	138,5	138,7	189,2	187,4	1074,4	596,1	1007,8	708,6	1228,9	515,2	542,9	287,7	255,2	96,4	287,5	70,5
18	8230,1	3699,3	1259,6	418,0	1651,5	426,9	1152,1	390,6	262,9	264,0	2045,0	677,3	958,8	822,6	393,6	269,7	506,6	430,2
19	12125,6	14043,7	905,5	1069,3	1150,2	1604,4	2480,0	2752,5	3408,6	3504,7	1439,0	2991,0	1632,9	1233,2	566,8	392,5	542,6	496,1
20	—	2344,7	—	96,5	—	181,0	—	279,6	—	460,1	—	1081,7	—	115,2	—	80,0	—	50,6
21	2240,2	565,1	88,1	43,7	173,3	38,0	368,7	171,7	482,5	141,5	881,4	68,6	82,2	47,5	115,1	46,7	48,9	74

Таблиця 17. Лік утриманцау на аднаго платніка прыбытковага падатку ў групоўцы па асноўных занятках і сацыяльнаму становішчу па занятках за 1927-28 і 1928-29 г.

Чаровык №	НАЗВА ЗАНЯТ-АЎ І САЦЫ-ЯЛЬНЫХ ГРУП	Да 1,0 т. р.		Ад 1,0 т. р. 1,2 т. р.		Ад 1,2 т. р. 1,8 т. р.		Ад 1,8 т. р. 2,4 т. р.		Ад 2,4 т. р. 3,0 т. р.		Ад 3,0 т. р. 4,0 т. р.		Ад 4,0 т. р. 5,0 т. р.		Ад 5,0 т. р. 6,0 т. р.		Ад 6,0 т. р. і звыш		У с я г о			
		1927-28	1928-29	1927-28	1928-29	1927-28	1928-29	1927-28	1928-29	1927-28	1928-29	1927-28	1928-29	1927-28	1928-29	1927-28	1928-29	1927-28	1928-29	1927-28	1928-29	1927-28	1928-29
1	Па БССР	3,52	3,37	3,45	3,44	3,58	3,45	3,60	3,50	3,68	3,48	3,63	3,52	3,68	3,47	3,55	3,33	3,76	3,43	3,56	3,43	3,56	3,43
2	Асобы вольных прафэсій	2,94	2,98	2,92	2,95	3,02	2,96	2,89	2,90	2,65	3,12	3,05	2,63	3,43	3,50	1,50	1,33	—	6,00	6,00	2,93	2,96	2,96
3	Сельскія гаспадары	3,35	3,13	4,38	3,67	4,03	3,45	4,00	3,57	3,20	3,00	2,25	3,14	2,33	3,80	1,00	2,00	—	4,50	4,50	3,66	3,37	3,66
4	Прамыслоўцы	3,90	3,20	4,52	4,20	4,06	3,27	3,95	4,11	3,68	4,23	3,80	3,39	4,02	3,44	3,56	3,00	3,57	3,28	3,87	3,57	3,57	3,57
5	Саматужнікі-рамесьнікі	3,72	3,57	3,64	3,58	3,83	3,63	3,82	3,83	4,01	3,85	3,99	3,82	4,25	3,88	4,08	3,97	4,17	4,12	3,78	3,78	3,78	3,64
6	У тым ліку гасп. з наёмн. рабочымі	3,70	3,43	3,57	3,12	3,69	3,70	3,67	3,78	4,13	3,72	3,77	3,69	3,90	3,86	3,81	3,93	4,20	3,62	3,75	3,66	3,66	3,66
7	з дапамаг. сябр. сям'і	4,39	4,17	4,09	4,08	4,18	3,89	4,29	4,19	4,63	4,55	4,74	4,61	4,64	1,51	5,50	4,66	4,31	6,44	4,35	4,35	4,16	4,16
8	сябры арцелі	3,48	3,38	3,37	3,52	3,76	3,53	4,06	3,96	3,12	4,00	4,20	3,30	—	3,00	—	—	3,50	—	3,57	3,53	3,53	3,53
9	адзіночкі	3,64	3,53	3,60	3,51	3,79	3,60	3,65	3,67	3,57	3,65	3,70	3,51	1,33	3,36	3,62	3,44	4,17	3,87	3,66	3,56	3,56	3,56
10	Будаўнікі	3,67	3,77	2,71	3,89	4,50	4,24	3,50	3,71	4,00	5,00	—	2,00	—	—	2,00	—	—	—	3,65	3,83	3,83	3,83
11	Транспартнікі	3,86	3,62	3,91	3,86	4,21	4,04	3,92	3,74	4,32	3,23	4,17	4,12	—	5,00	—	—	4,00	—	3,94	3,74	3,74	3,74
12	У тым ліку гасп. з наёмн. рабочымі	3,00	3,40	3,00	3,00	3,00	3,33	2,50	2,78	5,20	3,30	4,67	4,33	—	4,00	—	—	—	—	3,75	3,33	3,33	3,33
13	з дапамаг. сябр. сям'і	4,62	4,06	4,54	5,00	6,20	4,44	4,33	3,80	6,00	3,30	10,00	—	—	—	—	—	—	—	4,88	4,31	4,31	4,31
14	сябры арцелі	4,15	3,43	3,86	4,63	4,80	3,69	3,64	3,00	2,67	—	—	—	—	—	—	—	4,00	—	4,10	3,78	3,78	3,78
15	адзіночкі	3,81	3,61	3,95	3,79	4,07	4,16	4,20	3,90	4,27	3,30	2,67	3,50	—	5,33	—	—	—	—	3,87	3,74	3,74	3,74
16	Гандляры	3,34	3,18	3,27	3,32	3,42	3,30	3,54	3,34	3,57	3,31	3,49	3,43	3,49	3,27	3,47	3,22	3,71	3,24	3,44	3,28	3,28	3,28
17	У тым ліку гасп. з наёмн. рабочымі	3,20	2,90	2,98	3,34	3,30	3,48	3,51	3,12	3,24	2,96	3,32	3,43	3,25	2,91	3,33	3,44	3,44	3,19	3,32	3,17	3,17	3,17
18	з наём. сябр. сям'і	3,57	3,57	3,41	3,84	3,53	3,75	3,74	3,74	3,71	3,58	3,64	3,51	3,73	3,42	3,65	3,36	4,26	3,20	3,65	3,63	3,63	3,63
19	адзіночкі	3,30	3,14	3,24	3,23	3,39	3,21	3,38	3,26	3,53	3,28	3,41	3,40	3,42	3,31	3,39	3,05	3,42	3,31	3,35	3,21	3,21	3,21
20	Уласнікі і аранд. нярух. маемасьці	—	2,57	—	2,72	—	2,44	—	2,49	—	2,54	—	2,88	—	2,91	—	2,00	—	1,75	—	—	2,57	2,57
21	Іншыя	2,62	2,99	2,43	2,71	2,54	2,85	2,60	3,21	2,93	3,00	2,59	3,17	3,58	3,00	2,20	2,00	2,00	3,30	2,59	2,59	2,94	2,94

Таблиця 18. Сярэдні прыбытак на адну душу платнікаў прыбытковага падатку па разьмерах прыбытку, занятках і сацыяльнаму становішчу па занятках за 1927-28 і 1928-29 г. (у рублех)

НАЗВА ЗАНЯТКАЎ І САЦЫЯЛЬНЫХ ГРУП	Да 1,0 т. р.		Ад 1,0 т. р. 1,2 т. р.		Ад 1,2 т. р. 1,8 т. р.		Ад 1,8 т. р. 2,4 т. р.		Ад 2,4 т. р. 3,0 т. р.		Ад 3,0 т. р. 4,0 т. р.		Ад 4,0 т. р. 5,0 т. р.		Ад 5,0 т. р. 6,0 т. р.		Ад 6,0 т. р. і звыш		Усяго	
	1927-28	1928-29	1927-28	1928-29	1927-28	1928-29	1927-28	1928-29	1927-28	1928-29	1927-28	1928-29	1927-28	1928-29	1927-28	1928-29	1927-28	1928-29		
1	223	239	330	332	416	433	585	599	736	778	957	988	1227	1285	1554	1656	3723	2476	468	449
2	258	269	403	397	506	530	1128	747	1030	906	1180	1378	1325	1269	4150	3966	—	—	436	451
3	242	269	253	300	378	431	514	569	874	873	1544	1076	2085	1158	5200	2700	1390	—	385	502
4	212	240	255	257	384	455	538	503	740	631	917	1035	1113	1266	1537	1817	2610	4350	835	1116
5	212	227	313	319	384	411	554	543	676	699	868	909	1059	1155	1327	1408	1904	1973	368	379
6	219	343	321	368	404	409	581	551	659	721	921	950	1150	1165	1454	1437	2011	2269	555	586
7	179	196	278	279	346	388	500	443	589	598	731	752	977	984	972	1143	1672	1205	374	377
8	251	251	332	325	370	414	494	512	346	677	812	950	—	1330	—	—	1838	—	352	364
9	214	228	317	324	391	416	575	569	757	649	864	975	1035	1346	1503	1627	1899	2084	321	331
10	213	210	441	296	369	363	543	573	706	580	—	1790	—	—	—	—	—	—	319	280
11	302	228	291	294	343	362	525	554	624	839	735	822	—	810	—	—	1650	—	266	393
12	263	246	366	378	508	487	817	785	484	893	793	772	—	1090	—	—	—	—	490	537
13	180	195	260	228	238	350	523	558	441	900	370	—	—	—	—	—	—	—	235	301
14	195	233	297	243	295	144	552	733	1200	—	—	—	—	—	—	—	—	—	302	327
15	211	229	287	300	254	354	487	527	614	826	1187	1111	—	837	—	—	1550	—	256	281
16	234	249	347	344	440	455	593	631	758	820	995	1015	1296	1372	1594	1709	2274	2406	579	570
17	232	286	381	330	461	445	600	677	829	923	1062	1021	1376	1522	1658	1617	2581	2866	970	1009
18	221	229	331	305	434	403	567	564	732	666	948	991	1228	1312	1516	1626	1812	2617	667	630
19	237	251	351	353	387	466	616	646	757	825	1016	1023	1319	1357	1639	1748	2509	2279	467	517
20	—	313	—	364	—	605	—	840	—	1045	—	1179	—	1497	—	2757	—	4940	—	494
21	303	261	470	432	583	539	816	676	915	907	1342	1124	1249	1580	2461	2550	3772	4080	505	504

Табліца 19. Разьмеркаваньне саматужнікаў-рамесьнікаў па галінах працы,
і 1928-29 г.

Чарговыя №№		Г р у п а							
		Р а з ь м е р ч ы							
		Да 1000 руб.				Ад 1000 -1200 руб.			
		Лік платнікаў	Сума пры- быткаў	Лік платнікаў	Сума пры- быткаў	Лік платнікаў	Сума пры- быткаў	Лік платнікаў	Сума пры- быткаў
1927-28		1928-29		1927-28		1928-29			
		1	2	3	4	5	6	7	8
1	Па БССР	5787	4547.4	6357	5158.3	1810	2061.4	2269	2588.9
2	I. Мэталісты	881	667.8	895	719.5	276	314.3	298	340.3
	У тым ліку:								
3	Кавалі	573	419.5	573	453.3	119	133.7	162	184.1
4	Сьлесары	95	77.7	77	64.8	67	77.2	42	47.3
5	Бляхары	103	82.9	122	100.4	44	51.1	42	48.8
6	Іншыя мэт.	110	87.7	123	101.0	46	52.3	52	60.1
7	II. Дрэваапрацоўнікі	255	205.1	325	249.7	109	123.8	125	142.1
	У тым ліку:								
8	Смалакуры	26	21.6	56	49.4	15	17.1	26	29.2
9	Сталяры і мэбл.	149	117.2	174	123.0	63	71.8	73	82.8
10	Іншыя дрэваапр.	80	66.3	95	77.3	31	34.9	26	30.1
11	III. Тэкстыльшчыкі	193	147.9	218	176.1	68	77.7	107	121.9
	У тым ліку:								
12	Ваўначосы	115	86.3	112	89.3	27	31.0	42	48.1
13	Панчошнікі	32	25.6	46	37.9	15	17.0	27	30.6
14	Інш. тэкст.	46	36.0	60	48.9	26	29.7	38	43.2
15	IV. Швейнікі	1222	959.8	1345	1099.1	366	717.3	503	576.7
	У тым ліку:								
16	Краўцы	1011	791.3	1128	921.7	291	331.9	417	473.4
17	Шапачнікі	197	156.6	189	154.0	65	74.1	70	79.4
18	Інш. швейн.	14	11.9	28	23.4	10	11.3	16	23.9
19	V. Скурнікі	1790	1394.6	2055	1656.7	457	522.3	566	635.8
	У тым ліку:								
20	Шаўцы	1252	966.3	1597	1283.5	233	266.3	375	418.2
21	Загатавальш.	217	170.8	180	146.7	98	111.3	94	105.8
22	Скурнікі-пасадчыкі	254	205.1	208	168.6	92	105.3	73	84.9
23	Інш. скурн.	67	52.4	70	57.9	31	39.4	24	26.9
24	VI. Харчавікі	851	676.8	917	752.9	311	352.5	368	425.5
	У тым ліку:								
25	Млынары, крупадз. і маслаб.	212	167.9	224	177.7	67	73.9	83	94.2
26	Хлебапёкі	391	309.2	466	388.3	161	184.8	159	186.9
27	Інш. харчавікі	248	199.7	227	186.9	83	93.8	126	144.4
28	VII. Мінэральшч.	56	43.8	59	47.6	11	12.5	13	15.0
29	VIII. Хэмікі	66	52.1	70	59.8	38	44.6	34	39.8
30	IX. Іншыя	473	399.5	473	396.9	174	196.4	255	291.8
	У тым ліку:								
31	Цырульнікі	277	226.5	292	245.2	93	105.4	142	163.0
32	Фатографы	40	32.0	31	24.8	13	15.1	15	19.6
33	Інш. заняткі	156	141.0	150	126.9	68	75.9	98	109.2

разьмерах прыбыткаў і сацыяльнаму становішчу ў занятках за 1927-28 г.
(у тыс. руб.)

с а м а т у ж н і к а ў												Чарговы №
с т а г а п р ы б ы т к у												
Ад 1200—3000 руб.				Ад 3000—6000 руб.				Звыш 6000 руб.				
Лік платнікаў	Сума прыбыткаў	Лік платнікаў	Сума прыбыткаў	Лік платнікаў	Сума прыбыткаў	Лік платнікаў	Сума прыбыткаў	Лік платнікаў	Сума прыбыткаў	Лік платнікаў	Сума прыбыткаў	
1927-28		1928-29		1927-28		1928-29		1927-28		1928-29		
9	10	11	12	13	14	15	16	17	18	19	20	
3902	7099.0	5319	9386.1	644	2551,4	659	2581,5	97	769,4	62	503,2	1
518	879,8	774	1349,4	58	235,1	84	318,6	6	41,1	11	81,6	2
175	284,7	310	518,3	8	31,0	8	27,2	—	—	—	—	3
142	241,0	186	340,0	32	138,8	49	187,2	4	26,9	11	81,6	4
103	177,8	167	291,8	5	17,5	6	22,7	—	—	—	—	5
98	176,3	111	199,3	13	47,8	21	81,5	2	14,2	—	—	6
281	520,7	400	749,9	41	162,6	112	427,4	4	30,3	10	75,1	7
90	290,0	152	312,9	22	82,0	72	212,4	3	20,3	8	58,1	8
146	252,0	168	301,3	10	44,6	18	64,7	—	—	—	—	9
45	78,7	80	135,7	9	36,0	22	80,3	1	10,0	2	17,0	10
156	285,0	244	428,3	26	98,5	24	94,8	2	19,0	4	28,4	11
60	101,6	85	147,3	7	27,1	8	33,0	—	—	—	—	12
24	48,2	74	125,6	4	15,9	4	18,3	—	—	4	28,4	13
72	135,2	85	155,4	15	55,5	12	43,5	2	19,0	—	—	14
503	850,7	930	1551,6	35	126,5	49	177,6	2	35,0	3	20,3	15
352	611,2	733	1222,5	25	82,9	33	122,7	—	—	1	6,1	16
123	189,0	177	297,5	10	43,6	15	51,6	2	35,0	2	14,2	17
28	50,5	20	31,6	—	—	1	3,3	—	—	—	—	18
935	1675,2	1084	1816,7	168	657,2	61	239,2	36	297,0	6	53,6	19
312	522,1	518	841,7	25	92,3	20	75,9	1	6,9	3	33,5	20
199	340,3	243	408,0	14	51,6	4	17,3	2	15,2	2	13,8	21
317	624,0	204	352,4	121	481,0	24	97,1	26	205,7	1	6,3	22
107	188,8	119	214,6	8	32,3	13	48,9	7	69,2	—	—	23
1151	2144,6	1311	2459,0	261	1030,2	258	1043,9	32	220,1	19	159,3	24
432	871,2	495	970,2	172	694,8	173	705,7	23	160,6	11	83,2	25
462	854,1	498	879,3	42	158,3	23	90,9	—	—	1	7,5	26
220	419,3	318	609,5	47	177,1	62	247,3	9	59,5	7	68,6	27
30	54,8	48	92,3	5	23,3	6	24,7	1	6,4	1	7,0	28
87	175,5	112	220,6	20	98,7	24	92,2	10	91,4	6	65,6	23
278	512,7	416	718,3	30	119,3	41	163,1	4	29,1	2	12,4	30
77	127,9	146	231,0	2	7,2	3	10,9	—	—	—	—	31
48	89,9	47	91,5	4	15,5	11	38,8	—	—	—	—	32
153	294,9	223	395,8	24	96,6	27	113,4	4	29,1	2	12,4	33

Чарговая №№		Група саматужнікаў							
		Разьмер чыстага прыбытку							
		У с я г о							
		З наемнымі рабочымі							
		Лік платнікаў	Сума прыбыткаў	Лік платнікаў	Сума прыбыткаў	Лік платнікаў	Сума прыбыткаў	Лік платнікаў	Сума прыбыткаў
1927-28		1928-29		1927-28		1928-29			
	21	22	23	24	25	26	27	28	
1	Па БССР	12240	17028,6	14666	20218,0	2017	4195,4	2129	4569,2
2	I. Мэталісты	1739	2138,1	2062	2809,4	293	495,5	307	598,2
	У тым ліку:								
3	Кавалі	875	868,9	1053	1182,9	146	173,1	159	210,4
4	Сьлесары	340	561,6	365	720,9	89	205,9	84	251,5
5	Бляхары	255	329,3	337	463,7	30	53,9	35	62,8
6	Іншыя мэт.	269	378,3	307	441,9	28	62,6	29	73,5
7	II. Дрэваапрацоўнікі	690	1042,5	972	1644,2	165	346,6	306	721,7
	У тым ліку:								
8	Смалакуры	156	331,0	314	732,0	64	142,4	195	480,3
9	Сталяры і мэбл.	378	485,6	433	571,8	68	130,5	72	146,1
10	Іншыя дрэваапр.	156	225,9	225	340,4	33	73,7	39	95,3
11	III. Тэкстыльшчыкі	445	628,1	597	849,5	39	88,2	50	115,6
	У тым ліку:								
12	Ваўначосы	209	246,0	247	317,7	7	9,2	14	24,0
13	Панчошнікі	75	106,7	155	240,8	8	25,8	10	41,6
14	Інш. тэкст.	161	275,4	195	291,0	24	53,2	26	50,0
15	IV. Швейнікі	2128	2389,3	2830	3425,3	248	423,2	205	369,2
	У тым ліку:								
16	Краўцы	1679	1817,3	2312	2746,4	199	303,3	168	295,3
17	Шапачнікі	397	498,3	453	596,7	43	108,7	33	68,3
18	Інш. швейн.	52	73,7	65	82,2	6	11,2	4	5,6
19	V. Скурнікі	3386	4546,3	3772	4402,0	487	1061,2	332	568,8
	У тым ліку:								
20	Шаўцы	1823	1853,9	2513	2652,8	199	307,5	179	292,3
21	Загатавальш.	530	689,2	523	691,6	79	145,0	50	84,9
22	Скурнікі-пасады	810	1621,1	510	709,3	165	478,7	86	148,6
23	Інш. скурн.	223	382,1	226	348,3	44	130,0	17	43,0
24	VI. Харчавікі	2569	4424,2	2873	4840,6	570	1324,3	708	1702,3
	У тым ліку:								
25	Млынары, крупадз. і маслаб.	906	1968,4	986	2031,0	362	932,5	556	1312,9
26	Хлебапёкі	1056	1506,4	1147	1552,9	117	212,7	60	114,0
27	Інш. харчавікі	607	949,4	740	1256,7	91	179,1	92	275,4
28	VII. Мінэральшч.	103	140,8	127	186,6	19	43,0	32	65,6
29	VIII. Хэмікі	221	462,3	246	477,9	27	137,3	27	107,2
30	IX. Іншыя	959	1257,0	1187	1582,5	169	276,1	162	320,6
	У тым ліку:								
31	Цырульнікі	449	467,0	583	650,1	99	123,3	94	133,8
32	Фатографы	105	152,5	104	174,7	10	22,0	15	39,1
33	Інш. заняткі	405	637,5	500	757,7	60	130,8	53	147,7

Таблиця 19 (працяг)

У т ы м л і к у												Чарговня №
З памаг. сябр. сям'і				Сябры арцелі				Гасп. адзіночкі				
Лік платнікаў	Сума пры-быткаў	Лік платнікаў	Сума пры-быткаў	Лік платнікаў	Сума пры-быткаў	Лік платнікаў	Сума пры-быткаў	Лік платнікаў	Сума пры-быткаў	Лік платнікаў	Сума пры-быткаў	
1927-28	1928-29	1927-28	1928-29	1927-28	1928-29	1927-28	1928-29	1927-28	1928-29	1927-28	1928-29	
29	30	31	32	33	34	35	36	37	38	39	40	
1739	2827.3	1643	2574.8	678	851.5	2334	3002.5	7806	9154.4	8560	10071.5	1
230	290.7	269	367.0	48	67.0	111	166.5	1168	1284.9	1375	1677.7	2
159	171.7	195	225.8	5	5.3	24	24.1	565	518.8	675	722.6	3
25	52.9	22	50.1	17	29.3	40	71.1	209	273.5	219	348.2	4
29	38.8	36	56.5	21	25.9	38	60.4	175	210.7	228	284.0	5
17	27.3	16	34.6	5	6.5	9	10.9	219	281.9	253	322.9	6
92	151.6	94	196.1	63	78.5	166	214.9	370	465.8	406	511.5	7
35	77.1	31	99.1	16	19.7	43	60.7	41	91.8	45	91.9	8
35	46.4	32	44.7	39	50.5	74	99.0	226	258.2	255	282.0	9
22	28.1	31	52.3	8	8.3	49	55.2	103	115.8	106	137.6	10
111	194.3	90	157.2	25	33.6	126	169.9	270	312.0	331	406.5	11
61	91.1	60	89.2	4	6.3	13	20.3	137	139.4	160	183.9	12
12	17.4	9	22.2	9	13.6	68	90.9	46	49.9	68	86.1	13
38	85.8	21	45.8	12	13.7	45	58.7	87	122.7	103	136.5	14
195	244.1	193	277.0	127	137.5	692	884.0	1558	1584.5	1740	1895.0	15
142	167.8	139	183.8	97	104.3	590	757.6	1241	1241.9	1415	1509.7	16
47	63.7	47	80.2	29	32.6	98	120.6	278	293.3	275	327.6	17
6	12.6	7	13.0	1	0.6	4	5.8	39	49.3	50	57.7	18
389	661.4	265	375.0	218	274.1	703	830.3	2292	2551.5	2472	2627.8	19
141	141.5	150	176.8	60	63.7	443	478.5	1423	1341.2	1741	1705.1	20
37	58.3	29	52.3	67	78.2	132	177.2	347	407.7	312	377.2	21
180	385.4	61	102.5	76	113.5	78	96.9	376	611.7	285	361.3	22
31	76.2	25	43.4	15	18.7	50	77.7	148	190.9	134	184.2	23
602	1089.3	598	1003.1	123	172.4	340	484.7	1274	1836.0	1227	1650.5	24
217	479.9	184	353.2	40	44.1	35	36.1	287	511.9	211	328.8	25
310	464.7	313	452.0	42	54.6	175	266.9	587	772.4	599	720.0	26
75	144.7	101	197.9	41	73.7	130	181.7	400	551.7	417	601.7	27
21	27.7	27	33.9	—	—	2	1.9	63	70.1	66	85.6	28
42	85.7	32	53.5	26	31.2	33	47.6	126	207.9	154	269.7	29
57	82.1	75	112.0	48	57.2	161	202.7	685	841.7	789	947.2	30
23	23.3	38	46.3	5	4.3	21	22.0	322	316.1	430	448.0	31
4	12.4	9	21.4	—	—	—	—	91	118.1	80	114.2	32
30	46.4	28	44.3	43	52.9	140	180.7	272	407.5	279	385.0	33

Агульныя заўвагі да табліц—Фінансы і крэдыт

У табліцы № 1, 2 і 3 паказан бюджэт Н-го, г. зн., бюджэт, з якога выключаны выдаткі па камунальных і прамысловых прадпрыемствах, якія знаходзяцца на каштарысным фінансаванні, і адпаведныя ім сумы прыбыткаў. Таксама выключаны пераходныя сумы па фондах рэгулявання. У выніку гэтых пералікаў камунальныя і прамысловыя прадпрыемствы, што знаходзіліся на каштарысным фінансаванні, уваходзілі ў бюджэт сваім сальдо. Апроч таго, у гэтых табліцах прыбыткі і выдаткі паказаны ў згрупаванай форме, пры гэтым групоўка была наступная: у графу 4 уключаны мясцовыя падаткі і зборы, бюджэтныя нядоімкі і дадатковая рэшта. У гр. 5 уключаны падлічэнні да падаткаў і нядоімкі па гэтай частцы. У графу 7—прыбыткі ад сельскага гаспадаркі, мясцовай прамысловасці, камунальнага гаспадаркі і розных устаноў. У гр. 10 уключаны агульна-адміністрацыйныя ўстановы, ахова грамадз парадку і органы юстыцыі. У графу 12—сельская гаспадарка, мясцовая прамысловасць, камунальная гаспадарка, дарожная справа і адлічэнні ў фонды і капіталы. У графе 13 паказаны выдаткі на капітальны рамонт, новае будаўніцтва ўсіх галін мясцовай гаспадаркі. У табліцы 14 выведзена сярэдняя сума.

Да табліцы па самаабкладанню асобных заўваг няма.

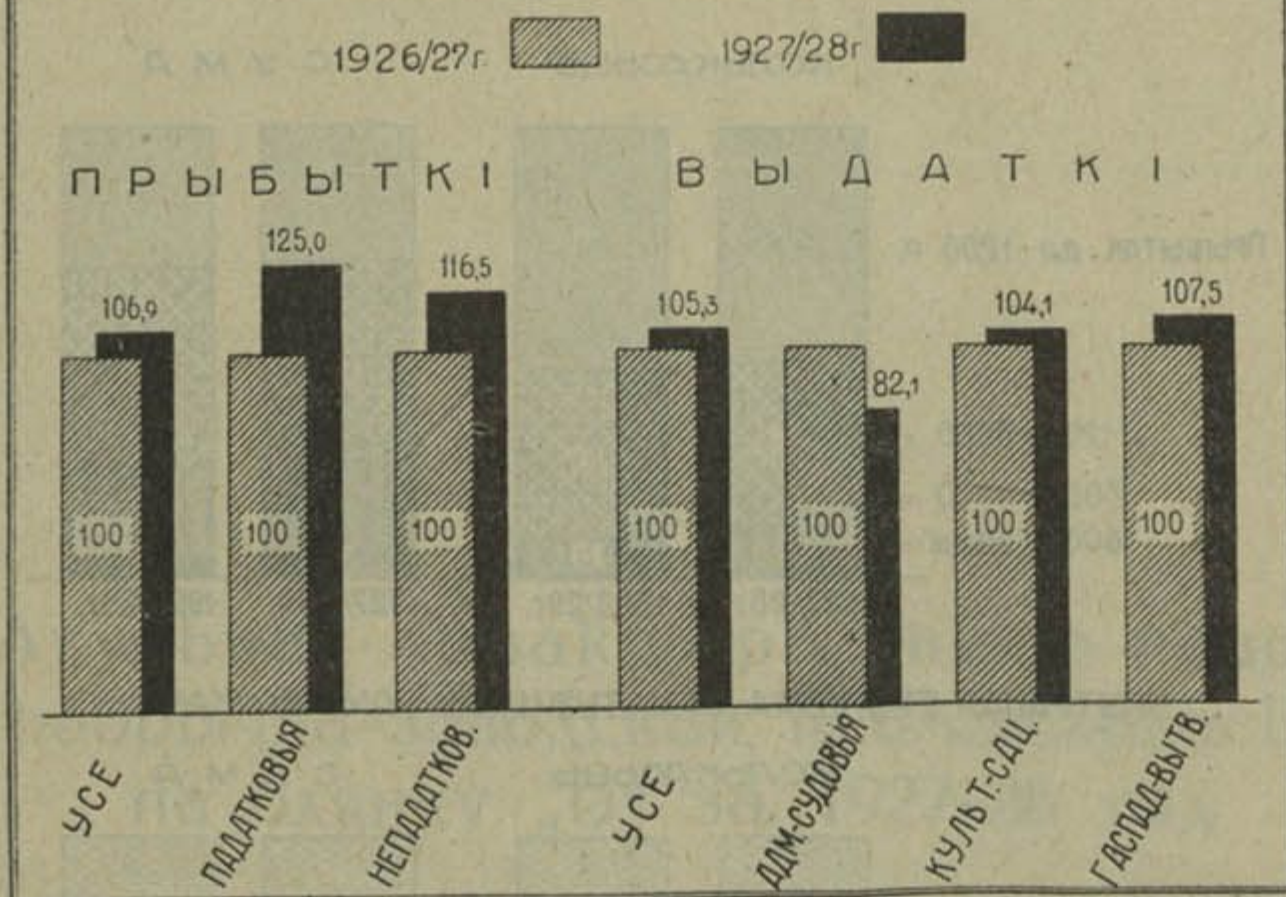
У табліцах па прыбыткаму абкладанню сярэдняя сума прыбытку на 1 душу платнікаў падзелена на лік, атрыманы ад множання ліку ўтрыманцаў на колькасць кожнае групы.



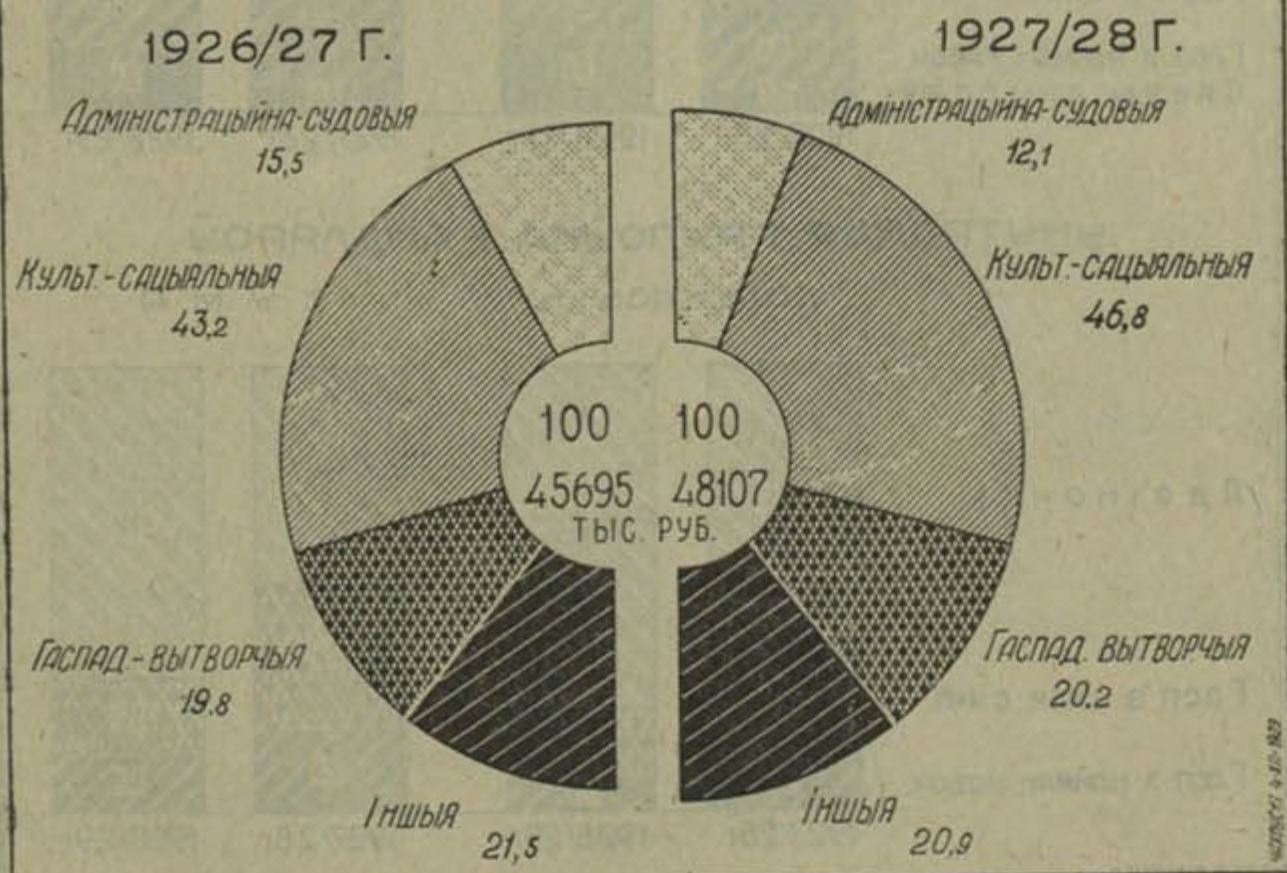
УВАГА. Ува ўсіх дыяграмах лік азначае процанты, г. зн. лік на адпаведным колеры дыяграмы азначае процанты.

Загалолак дыяграмы на стар. 66 надрукованы памылкова. Трэба чытаць „Платнікі прыбыткавага падатку“, а ня „Платнікі падатку ад прыбытку“.

**РУХ ПРЫБЫТКАЎ І ВЫДАТКАЎ
МЯСЦОВЫХ БЮДЖЭТАЎ Б.С.С.Р.
ЗА 1926/27 І 1927/28 ГОДЫ.**

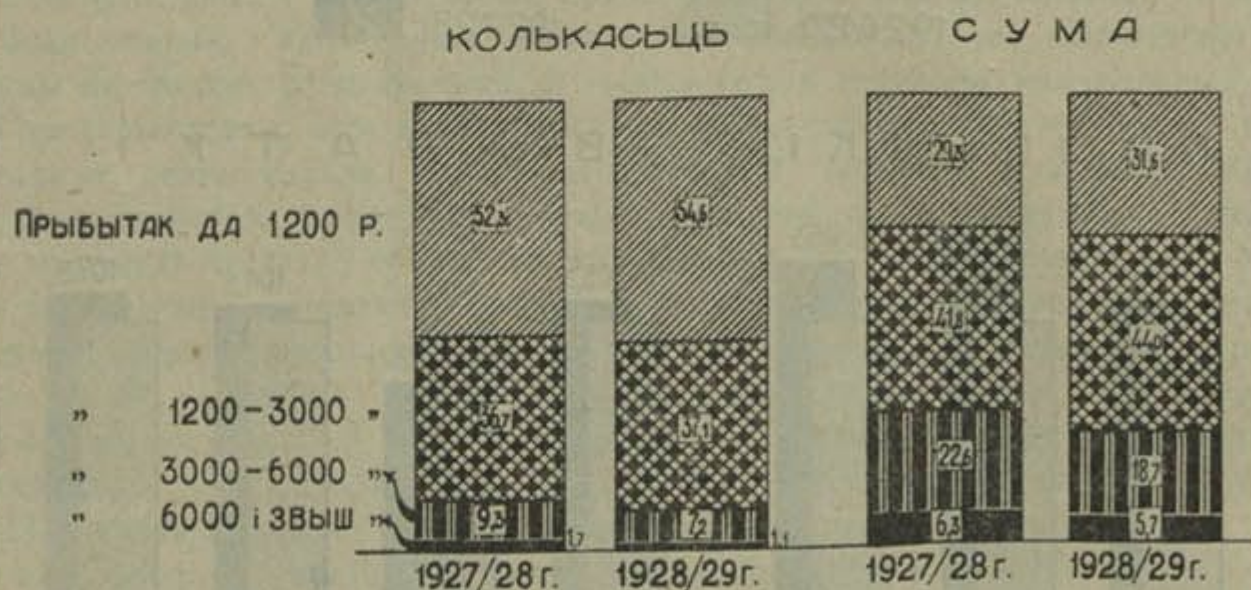


**УДЗЕЛЬНАЯ ВАГА ПААСОБНЫХ ВЫДАТКАЎ
У МЯСЦОВЫХ БЮДЖЭТАХ Б.С.С.Р.
ЗА 1926/27 І 1927/28 ГОДЫ.**

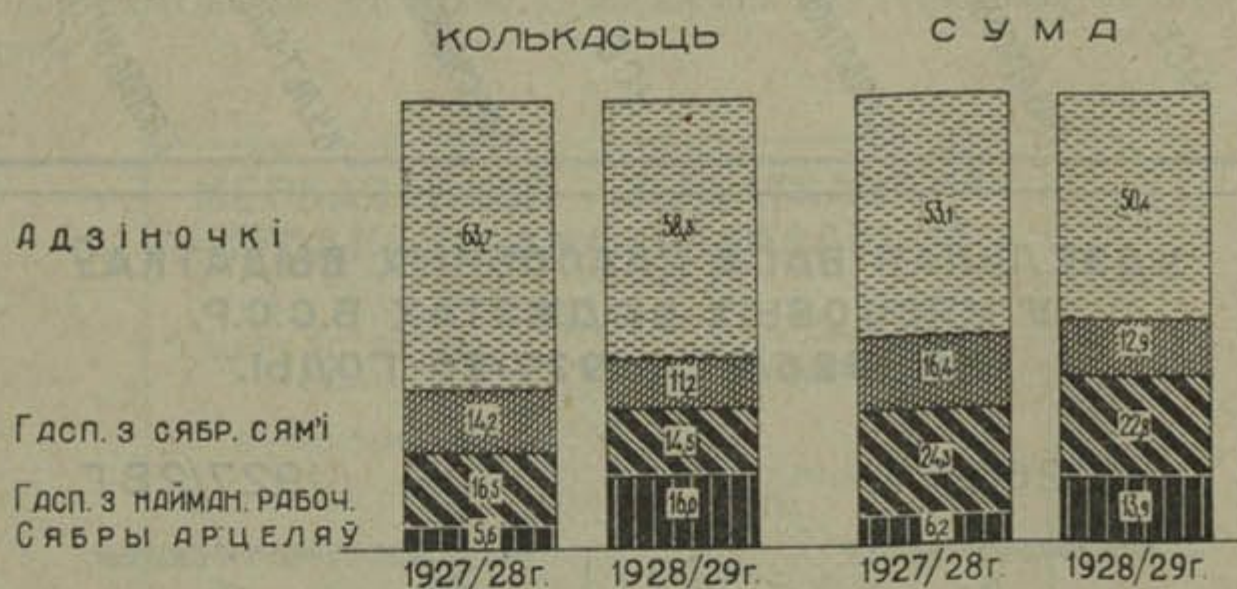


ПЛАТНІКІ ПАДАТКУ АД ПРЫБЫТКУ

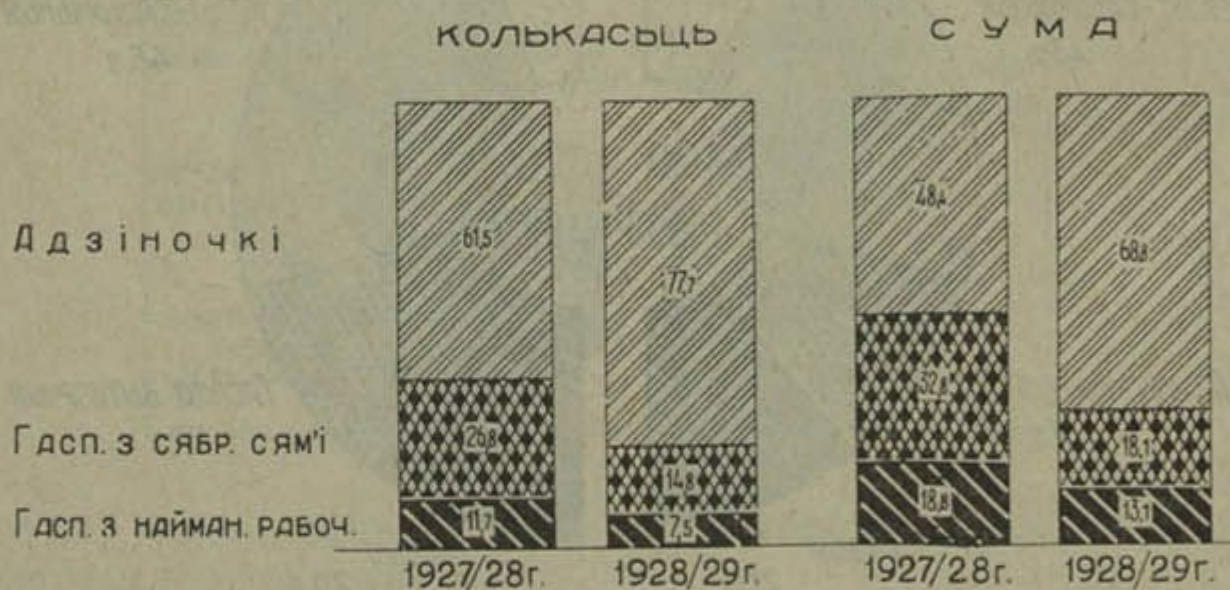
ПЛАТНІКІ ПА ВЯЛІЧЫНІ ПРЫБЫТКУ



УНУТРАННЯЯ ГРУПОЎКА САМАТУЖНІКАЎ-РАМЕСЬНІКАЎ



УНУТРАННЯЯ ГРУПОЎКА ГАНДЛЯРОЎ



ПРАМЫСЛОВАСЬЦЬ

Агульная характарыстыка працы
фабрычна-заводскай прамысловасці
па блянку „Б“ за 1927-28 год

Табліца 20. Агульная характарыстыка працы фабрычна-заво

Чарговая №№	№№ групы, класы	Найменьне галін прамысловасці	Форма эксплуатацыі	Лік прадпрыемстваў	Рабочая сіла і прапрацаваны час			
					Лік рабочых	Адпрацована		Чалавек-гадзін
						Чалавек-гадзін	Чалавек-гадзін	
1	2	3	4	5	6	7	8	
1			Разам . . .	370	40291	9864679	73604485	
2			ВСНГ . . .	142	28565	7112888	52636119	
3			Інш. дзярж.	189	9823	2398414	18225205	
4		Па БССР	Каап.	32	1716	301975	2350638	
5			Акц.	1	23	6660	50960	
6			Грамадз.	1	60	16802	127651	
7			Прыват.	5	104	27940	213912	
8			Разам . . .	22	1552	360709	2732091	
9	1	Керамічная	ВСНГ . . .	5	658	171929	1293964	
10			Інш. дзярж.	16	807	167827	1279433	
11			Каап.	1	87	20953	158694	
12	3	Шкляная	Разам . . .	8	3446	899763	6164911	
13			ВСНГ . . .	7	3379	883093	6039995	
14			Інш. дзярж.	1	67	16670	124916	
15	5	Здабываньне і першапачатковая апрацоўка мінэраляў	Разам . . .	1	28	6294	48463	
16			ВСНГ . . .	1	28	6294	48463	
17	11	Тарпяная	Разам . . .	12	2278	225713	1900074	
18			ВСНГ . . .	10	1861	187267	1602823	
19			Інш. дзярж.	2	417	38446	297251	
20	25	Машынная вытворч. масавых вырабаў і штампавальнае	Разам . . .	4	648	172764	810687	
21			ВСНГ . . .	2	491	130524	491903	
22			Інш. дзярж.	2	157	42240	318784	
23	26	Вытворчыя і іншыя вырабы з чорных мэталю	Разам . . .	7	884	230027	1752368	
24			ВСНГ . . .	2	499	133969	1022745	
25			Інш. дзярж.	3	304	73870	559075	
26			Прыватн. . .	2	81	22188	170548	
27	29	Сельска-гаспадарчае машынабудаваньне	Разам . . .	4	1610	418126	3175207	
28			ВСНГ . . .	3	1506	395206	3005224	
29			Інш. дзярж.	1	104	22920	169983	
30	30	Вытворчае і іншае машынабудаваньне	Разам . . .	1	174	40300	306309	
31			ВСНГ . . .	1	174	40300	306309	
32	32	Дрэваапрацоўная	Разам . . .	46	4381	1165448	8887926	
33			ВСНГ . . .	23	3546	954656	7259870	
34			Інш. дзярж.	17	691	175783	1346009	
35			Каап.	6	144	35009	282047	

дзкай прамысловасці БССР па блянку „Б“ за 1927-28 г.

Асноўны капітал і маемасць				Капітальнае будаўніцтва				Сілавы апарат					Царговая №№
Каштоўнасць на пачатак году з вучотам ізносу		Каштоўнасць на канец году з вучотам ізносу		Страты на рэканструкцыю і пашырэнне		Страты на капітальны рамонт		Вызначаная магутнасць					
Асноўны ка-пітал	Жыльлёвая будыні	Асноўны ка-пітал	Жыльлёвая будыні	Асноўны ка-пітал	Жыльлёвая будыні	Асноўны ка-пітал	Жыльлёвая будыні	Першапачатковых рухавікоў у конск. сілах	Электра-генэратару у кілёватах	Электра-матор. у кілёватах			
										Свайго току	Чужога току	З'яшан. току	
5	6	7	8	9	10	11	12	13	14	15	16	17	
47171784	3277478	60502911	3695406	12799525	485968	1273447	170360	36549	14201	4890	4563	662	1
31785966	2522843	42075189	2892110	9993285	474160	920201	168187	20869	5260	4393	3515	600	2
14624161	736575	16716760	766926	2590091	11808	329536	2173	15158	8921	495	817	62	3
565810	18060	1461007	36370	180094	—	23538	—	385	20	2	187	—	4
11777	—	26254	—	11630	—	—	—	12	—	—	23	—	5
51296	—	72718	—	21422	—	—	—	—	—	—	21	—	6
132774	—	150983	—	3003	—	172	—	125	3	—	—	—	7
1616036	113702	2449898	132440	828610	14716	69329	—	391	123	70	202	—	8
577351	62747	1114307	70282	542755	14716	32366	—	178	123	70	56	—	9
894062	47479	1191937	58682	265081	—	21981	—	178	—	—	146	—	10
144623	3476	143654	3476	20774	—	14982	—	35	—	—	—	—	11
1256869	231069	1678888	254176	305327	41718	147138	1800	459	185	117	—	—	12
1255144	231069	1675393	254176	302561	41718	143138	1800	459	185	117	—	—	13
1725	—	3495	—	2766	—	4000	—	—	—	—	—	—	14
9192	1739	10222	2414	1875	—	—	—	—	—	—	—	—	15
9192	1739	10222	2414	1875	—	—	—	—	—	—	—	—	16
440204	145769	925726	398241	494588	112458	34013	141089	945	—	—	386	—	17
228163	92473	662766	334932	441701	102750	7140	140962	789	—	—	386	—	18
212041	53296	262960	63309	49887	9708	26873	127	156	—	—	—	—	19
1016513	198691	1146761	206749	140254	5806	30335	—	867	491	521	—	—	20
934278	196375	1040550	203764	103400	5108	21835	—	825	488	521	—	—	21
82235	2316	106211	2985	36854	698	8500	—	42	3	—	—	—	22
637155	10891	633295	—	301342	—	6433	—	107	3	—	201	—	23
382689	—	501082	—	223034	—	4572	—	12	—	—	124	—	24
175566	10891	53915	—	75415	—	1861	—	6	—	—	77	—	25
78900	—	78298	—	2893	—	—	—	89	3	—	—	—	26
1395694	—	2086773	—	733886	—	32988	—	331	226	455	356	—	27
1280023	—	2086773	—	707635	—	32988	—	295	226	455	330	—	28
115671	—	—	—	26252	—	—	—	36	—	—	26	—	29
207132	4900	444046	4900	53936	—	3116	—	35	—	—	—	—	30
207132	4900	444046	4900	53936	—	3116	—	35	—	—	—	—	31
3741988	288446	4224212	385931	893687	114062	67288	5605	4665	782	464	57	57	32
3055112	237109	3480677	333223	854750	113891	58812	5522	3363	628	452	—	—	33
576893	36973	626141	38344	18979	171	4453	83	1100	146	12	57	57	34
109983	14364	117394	14364	19958	—	4023	—	202	8	—	—	—	35

Чарговыя №№	№№ групы, класы	Найменьне галін прамысловасці	Форма эксплуатацыі	В ы т в о р			
				Сыравіна і дапаможныя матэрыялы	Паліва і электраэнергія	Амартызацыя	Зарплата
				18	19	20	21
1		Па БССР	Разам	79227965	6647268	3724019	31735454
2			ВСНГ	55866840	4873366	2642781	22738080
3			Інш. дзярж.	19218145	1597794	1006172	7559321
4			Каап.	3663689	150926	61022	1196135
5			Акц.	335088	2978	1580	24631
6			Грамадз	9830	7559	8012	108180
7			Прыватн.	134373	14645	4452	109107
8		1 Керамічная	Разам	444799	436532	162539	1122680
9			ВСНГ	252163	178157	58834	522516
10			Інш. дзярж.	171141	223981	83465	537574
11			Каап.	21495	34394	20240	62590
12		3 Шкляная	Разам	1078549	688132	197626	2460354
13			ВСНГ	1043778	686753	197065	2437594
14			Інш. дзярж.	34771	1379	561	22760
15		5 Здабываньне і першапачатковая апрацоўка мінэраляў	Разам	9556	7503	998	7255
16			ВСНГ	9556	7503	998	7255
17		11 Тарпяная	Разам	33243	52018	71155	620618
18			ВСНГ	31892	46937	45443	470112
19			Інш. дзярж.	1351	5081	25712	150506
20		25 Машыная вытворч. маса ых вырабаў і штампавальнае	Разам	1362780	96850	87805	627118
21			ВСНГ	1198767	85687	77600	508390
22			Інш. дзярж.	164013	11163	10205	118728
23		26 Вытворчыя і іншыя вырабы з чорных мэталю	Разам	793931	104199	43867	956394
24			ВСНГ	475418	65668	30715	540988
25			Інш. дзярж.	213252	32773	9053	329687
26			Прыватн.	105261	5758	4099	85719
27		29 Сельска-гаспадарчае машынабудаўніцтва	Разам	2668134	356016	132706	1949781
28			ВСНГ	2568140	347018	110929	1838028
29			Інш. дзярж.	99994	8998	21777	111753
30		30 Вытворчае і іншае машынабудаваньне	Разам	109262	16307	12866	191521
31			ВСНГ	109262	16307	12866	191521
32		32 Дрэваапрацоўная	Разам	15932966	175439	269034	3456161
33			ВСНГ	13112592	139521	224061	2791601
34			Інш. дзярж.	2391052	25815	39894	568405
35			Каап.	429322	10103	5079	96155

Таблиця 20 (працяг)

ч м я в ы д а к і									
Іншія артыкулы вы- творчых выдаткаў	Падраўнак агульнай сумы сабекошту (без акцызу)	Акцыз	Незакончаная вытвор- часць		Сыравіна заказнікаў	Агульны зварот у чырвоных рублѣх.	Агульная прадукцыя у чырвоных рублѣх.	Чарговыя №№	
			На пачатак году	На канец году					
22	23	24	25	26	27	28	29		
13346794	134681500	24198226	2634486	3936876	9184180	188226555	166304955	1	
9556005	95677072	9390861	2328200	3250579	1540021	133109311	115352914	2	
3127656	32509088	14776074	289555	509937	6695084	46366942	42876828	3	
486394	5558166	—	—	163701	576449	7245554	6620754	4	
33402	397679	—	—	—	—	440572	440572	5	
24917	158498	—	12158	—	96976	255474	255474	6	
118420	380997	31291	4573	12659	275650	808702	758413	7	
450761	2617311	—	87025	108180	37752	4028312	3292776	8	
225499	1237169	—	77631	72676	—	1966087	1734636	9	
186030	1202191	—	9394	35504	37752	1742633	1357992	10	
39232	177951	—	—	—	—	319592	200148	11	
1147972	5572633	—	956	6894	—	7013955	6749699	12	
1141996	5507186	—	—	6890	—	6925394	6661138	13	
5976	65447	—	956	4	—	88561	88561	14	
3209	28521	—	—	—	—	32676	31810	15	
3209	28521	—	—	—	—	32676	31810	16	
154953	931987	—	—	—	—	874431	850040	17	
116813	711197	—	—	—	—	640681	627848	18	
38140	220790	—	—	—	—	233750	222192	10	
235620	2410173	—	55300	63092	232114	3350699	2681074	20	
194498	2064942	—	55300	63092	232114	2965562	2297833	21	
41122	345231	—	—	—	—	385137	383241	22	
281386	2179777	—	240025	361328	9990	3436792	2554084	23	
92349	1205138	—	140930	245563	—	2325315	1512653	24	
106513	691278	—	94522	103106	9990	788261	721735	25	
82524	283361	—	4573	12659	—	323216	319696	26	
677882	5784519	—	371098	538814	—	6202862	5948875	27	
521537	5385652	—	338460	506413	—	5714201	5553838	28	
156345	398867	—	32638	32401	—	488661	395042	29	
140632	470588	—	68580	97809	—	645706	537076	30	
140632	470588	—	68580	97809	—	645706	537076	31	
1534856	21368456	—	14488	28619	1859184	26957804	26488783	32	
1258957	17526732	—	7509	27556	217559	20962386	20526285	33	
216786	3241952	—	6979	1063	1312619	4998578	4969079	34	
59113	599772	—	—	—	329006	996840	993419	35	

Чарговыя №№	№№ групы, класы	Найменьне галін прамысловасьці	Форма эксплёатацыі	Лік прадпрыемстваў	Рабочая сіла і прапрацаваны час		
					Лік рабочых	Адпрацована	
						Чалавек-дзён	Чалавек-гадзін
				1	2	3	4
36			Разам . . .	15	1182	309090	2359189
37	33	Іншыя вырабы з дрэва	ВСНГ . . .	5	446	116085	882613
38			Інш. дзярж.	7	598	154164	1172056
39			Каап. . . .	3	138	38841	304520
40	35	Асноўная хэмічная	Разам . . .	1	66	18233	128265
41			ВСНГ . . .	1	66	18233	128265
42	36	Фармацеўтычная	Разам . . .	1	41	10922	82700
43			Інш. дзярж.	1	41	10922	82700
44	39	Лака-фарбовая	Разам . . .	2	31	8500	65005
45			ВСНГ . . .	2	31	8500	65005
46	43	Сернікавая	Разам . . .	4	3834	951652	6996813
47			ВСНГ . . .	4	3834	951652	6996813
48	44	Мукамольная	Разам . . .	21	380	97627	745297
49			Інш. дзярж.	18	339	87841	665497
50			Каап. . . .	2	34	8170	67680
51			Прыв. . . .	1	7	1616	12120
52	46	Цукерні	Разам . . .	4	361	93441	708094
53			Інш. дзярж.	4	361	93441	708094
54	47	Алейні	Разам . . .	4	111	22474	169611
55			ВСНГ . . .	3	93	20352	154725
56			Інш. дзярж.	1	18	2122	14886
57	48a	Броварная	Разам . . .	56	646	121635	953882
58			ВСНГ . . .	29	375	70500	560747
59			Інш. дзярж.	27	271	51135	393135
60	48б	Сьпірта-гарэлачная	Разам . . .	4	270	70666	542744
61			Інш. дзярж.	4	270	70666	542744
62	48в	Дрожжавая	Разам . . .	6	666	170824	1330253
63			ВСНГ . . .	6	666	170824	1330253
64	49	іва-медавараная	Разам . . .	7	307	81372	627589
65			ВСНГ . . .	4	264	70199	540460
66			Інш. дзярж.	1	27	7037	55885
67			Прыватн. .	2	16	4136	31244

Табліца 20 (працяг)

Асноўны капітал і маемасьць				Капітальнае будаўніцтва				Сілавы апарат					
Каштоўнасьць на пачатак году з вучотам ізносу		Каштоўнасьць на канец году з вучотам ізносу		Страты на рэ-конструкцыю і пашырэнне		Страты на капітальны рамонт		Вызначаная магутнасьць					
Асноўны ка-пітал	Жыльлёвая будынка	Асноўны ка-пітал	Жыльлёвая будынка	Асноўны ка-пітал	Жыльлёвая будынка	Асноўны ка-пітал	Жыльлёвая будынка	Першапачатковых рухавікоў у конск. сілах	Электра-генэра-рай у кілёватах	Электра-матор. у кілёватах			Чыговныя №
										Свайго току	Чужога току	Зьмешан. току	
5	6	7	8	9	10	11	12	13	14	15	16	17	
584218	26988	722503	46718	545725	1420	27374	—	435	51	121	35	—	36
354368	25768	329304	27188	368378	1420	8835	—	334	31	—	10	—	37
177077	1220	311545	1220	139624	—	15328	—	34	20	121	25	—	38
52773	—	81654	18310	37723	—	3211	—	67	—	—	—	—	30
186147	16693	251392	16693	74117	—	198	—	40	22	16	16	—	40
186147	15693	251392	16693	74117	—	198	—	40	22	16	16	—	41
60068	—	70197	—	7305	—	—	—	—	—	—	6	—	42
60068	—	70197	—	7305	—	—	—	—	—	—	6	—	43
64773	1877	73680	2410	12597	533	—	—	40	18	—	—	—	44
64773	1877	73680	2410	12597	533	—	—	40	18	—	—	—	45
1846563	314639	3637563	331842	81430	18803	15752	—	835	421	233	226	—	46
1846563	314639	3637563	331842	81430	18803	15752	—	835	421	233	226	—	47
1103510	50477	1271984	56756	133240	—	47472	1963	1289	49	6	2	—	48
999548	50477	1165302	56756	120146	—	46150	1963	1196	39	6	2	—	49
93361	—	96081	—	13094	—	1322	—	63	10	—	—	—	50
10601	—	10601	—	—	—	—	—	30	—	—	—	—	51
209925	—	326244	—	87536	—	—	—	7	—	—	30	—	52
209925	—	326244	—	87536	—	—	—	7	—	—	30	—	53
667582	14795	687821	9992	34778	—	3433	—	442	37	—	—	—	54
613297	12171	633525	7368	33041	—	1516	—	378	37	—	—	—	55
54285	2624	54296	2624	1737	—	1917	—	64	—	—	—	—	56
3039404	209335	3451161	233330	369457	29041	104539	4463	1295	40	—	—	—	57
1945789	182312	2236870	206307	299255	29041	52183	4463	786	12	—	—	—	58
1093615	27023	1214291	27023	70202	—	52356	—	509	28	—	—	—	59
929198	129159	824066	129464	75016	305	10101	—	59	45	6	5	5	60
929198	129159	824066	129464	75016	305	10101	—	59	45	6	5	5	61
2852686	30993	3744466	27127	684819	—	89374	—	886	71	4	1466	—	62
2852686	30993	3744466	27127	684819	—	89374	—	886	71	4	1466	—	63
1702399	65606	1865678	64260	149768	1502	25496	924	199	92	54	87	—	64
1467989	43178	1599203	41832	134935	1502	18395	924	168	77	45	87	—	65
191137	22428	204391	22428	14723	—	6929	—	25	15	9	—	—	66
43273	—	62084	—	110	—	172	—	6	—	—	—	—	67

Чарговыя №№	№№ групы, класы	Найменьне галін прамысловасці	Форма эксплуатацыі	В ы т в о р			
				Сыравіна і дапаможныя матэрыялы	Паліва і электраэнергія	Амартызацыя	Зарплата
				18	19	20	21
36	33	Іншыя вырабы з дрэва	Разам	3725460	49625	52230	1070801
37			ВСНГ	926095	2764	25506	430798
38			Інш. дзярж.	2611823	33420	17591	492019
39			Каап.	187542	13441	9133	147984
40	35	Асноўная хэмічная	Разам	61333	49095	9262	88661
41			ВСНГ	61333	49595	9262	88661
42	36	Фармацэўтычная	Разам	232700	3472	1692	40263
43			Інш. дзярж.	232700	3472	1692	40263
44	39	Лака-фарбовая	Разам	138751	8330	6619	37574
45			ВСНГ	138751	8330	6619	37574
46	43	Сернікавая	Разам	3022399	289503	195629	2363228
47			ВСНГ	3022399	289503	195629	2363228
48	44	Мукамольная	Разам	559423	93386	58037	319324
49			Інш. дзярж.	505337	82457	58037	283457
50			Каап.	54086	4851	—	30608
51			Прыв.	—	6078	—	5259
52	46	Цукерні	Разам	894453	25473	10207	197427
53			Інш. дзярж.	894453	25473	10207	197427
54	47	Алейні	Разам	1312458	52632	44653	94039
55			ВСНГ	1244167	49057	43501	85127
56			Інш. дзярж.	68291	3575	1152	8912
57	48a	Броварная	Разам	3302004	382527	221284	435615
58			ВСНГ	1475094	191245	143501	277237
59			Інш. дзярж.	1826910	191282	77783	158378
60	48б	Сьпірта-гарэлачная	Разам	2766741	42539	60039	275400
61			Інш. дзярж.	2766741	42539	60039	275400
62	48в	Дрожжавая	Разам	1474339	368625	194506	548749
63			ВСНГ	1474339	368625	194506	548749
64	49	Піва-медавараная	Разам	690659	120993	101150	289705
65			ВСНГ	574560	110539	92716	234968
66			Інш. дзярж.	86987	7645	8081	36608
67			Прыватн.	29112	2809	353	18129

Табліца 20 (працяг)

ч ы я в ы д а т к і								
Іншыя артыкулы вытворных выдаткаў	Падраўнак агульнай сумы сабекошту (без акцызаў)	Акцыз	Незакончаная вытворчасць		Сярэдняе за заказаў	Агульны зварот у чырвоных рублёх.	Агульная прадукцыя у чырвоных рублёх.	Чарговая №
			На пачатак году	На канец году				
22	23	24	25	26	27	28	29	
336421	5234537	—	61842	93968	131525	5902607	5736966	36
184635	1569798	—	37090	54615	118125	2073398	1965667	37
127076	3281929	—	22523	36022	13400	3364582	3337154	38
24710	382810	—	2229	3331	—	464627	434145	39
33402	241753	—	2655	3503	—	339208	322999	40
33402	241753	—	2555	3503	—	339208	312999	41
25655	303782	—	—	—	82114	437945	368205	42
25655	303782	—	—	—	82114	437945	368205	43
25420	216694	—	364	1802	—	270016	254033	44
25420	216694	—	364	1802	—	270016	254033	45
723588	6594347	5173020	14179	17634	—	9476146	8783630	46
723588	6594347	5173020	14179	17634	—	9476146	8783630	47
187644	1217814	—	—	—	4313626	6005174	5971454	48
159703	1088991	—	—	—	3822371	5253885	5215652	49
16999	106544	—	—	—	215605	399142	401237	50
10942	22279	—	—	—	275650	352147	351565	51
74310	1201070	—	—	6162	—	1404806	1308296	52
74310	1201070	—	—	6162	—	1404806	1308296	53
64293	1568075	—	1832	—	—	1860509	1652604	54
57062	1478914	—	1832	—	—	1770773	1565350	55
7231	89161	—	—	—	—	89736	87254	56
505308	4846738	275552	—	—	657433	6219154	6111756	57
217421	2304498	—	—	—	117065	3012763	2945821	58
287887	2542240	275552	—	—	540368	3206391	3165935	59
187881	3332600	14042126	—	—	—	4488227	3978766	60
187881	3332600	14042126	—	—	—	4488227	3978766	61
245148	2831367	3162234	—	—	192989	6034928	4717844	62
245148	2831367	3162234	—	—	192989	6034928	4717844	63
213661	1416128	1210975	428	—	—	3682731	2132785	64
177380	1190163	1055607	428	—	—	3223253	1853360	65
11287	150608	124077	—	—	—	326139	192273	66
24954	75357	31291	—	—	—	133339	87152	67

Чарговыя №№	№№ групы, класы	Найменьне галін прамысловасці	Форма эксплёатацыі	Лік прадпрыемстваў	Рабочая сіла і прапрацаваны час		
					Лік рабочых	Адырацована	
						Чалавек-дзён	Чалавек-гадзін
				1	2	3	4
68	50	Крухмальна-патачная	Разам	5	108	15232	117801
69			ВСНГ	4	97	12863	99560
70			Інш. дзярж.	1	11	2369	18241
71	51a	Хлебапячэньне	Разам	7	351	64751	496014
72			Інш. дзярж.	1	43	12522	93997
73			Каап.	6	308	52229	402017
74	51b	Каўбасная	Разам	2	37	10622	80452
75			Каап.	1	14	3962	29492
76			Акц.	1	23	6660	50960
77	51в	Жывёлабойні	Разам	4	151	41448	312786
78			Інш. дзярж.	4	151	41448	312786
79	53	Махорачная	Разам	3	273	70667	497539
80			ВСНГ	1	188	50752	363158
81			Інш. дзярж.	2	85	19915	134381
82	55	Апрацоўка матар'ялаў жывёлавага пахаджэння	Разам	8	1119	285487	2009869
83			ВСНГ	5	480	132054	869133
84			Інш. дзярж.	3	639	153433	1140736
85	56	Скураная прамысловасць	Разам	8	928	235113	1778504
86			ВСНГ	4	720	194104	1476389
87			Інш. дзярж.	3	121	28235	201484
88			Каап.	1	87	12774	100631
89	59	Бавоўна-папяровая	Разам	1	718	188485	1441403
90			ВСНГ	1	718	188485	1441403
91	61	Воўняная	Разам	4	206	53159	411932
92			Інш. дзярж.	4	206	53159	411932
93	64	Льняная	Разам	2	2333	570870	4199909
94			ВСНГ	2	2333	570870	4199909
95	65	Апрацоўка пянькі	Разам	2	120	27432	213712
96			Інш. дзярж.	1	50	12263	92360
97			Каап.	1	70	15169	121352

Чарговыя №№	№№ групы, класы	Найменьне галін прамысловасці	Форма эксплёатацыі	В и т в о р			
				Сыравіна і дапаможныя матэрыялы	Паліва і электраэнергія	Амартызацыя	Зарплата
				18	19	20	21
68	50	Крухмальна-патачная	Разам	266217	21024	22025	48366
69			ВСНГ	222204	15271	19930	42808
70			Інш. дзярж.	44013	5753	2095	5558
71	51а	Хлебапячэньне	Разам	1718193	84865	19307	290206
72			Інш. дзярж.	203248	7020	683	42438
73			Каап.	1514945	77845	18624	247768
74	51б	Каўбасная	Разам	460708	5352	1809	37803
75			Каап.	125620	2374	229	13172
76			Акц.	335088	2978	1580	24631
77	51в	Жывёлабойні	Разам	522451	25929	24462	177473
78			Інш. дзярж.	522451	25929	24462	177473
79	53	Махорачная	Разам	970704	13316	32994	216098
80			ВСНГ	747490	6149	27330	145350
81			Інш. дзярж.	223214	7167	5664	70748
82	55	Апрацоўка матэрыялаў жывёлавага пахаджэння	Разам	2097040	21139	22918	840107
83			ВСНГ	1477073	14527	10344	560524
84			Інш. дзярж.	619967	6612	12574	279583
85	56	Скураная прамысловасць	Разам	6122107	183470	104930	1019592
86			ВСНГ	5337334	178796	102348	866067
87			Інш. дзярж.	530289	2519	1730	92981
88			Каап.	254484	2155	852	60544
89	59	Бавоўна-папяровая	Разам	1191905	85693	36000	497917
90			ВСНГ	1191905	85693	36000	497917
91	61	Воўняная	Разам	342905	24522	13128	169662
92			Інш. дзярж.	342905	24522	13128	169662
93	64	Льняная	Разам	2204265	308354	311106	1164392
94			ВСНГ	2204265	308354	311106	1164392
95	65	Апрацоўка пянькі	Разам	160167	591	1132	58229
96			Інш. дзярж.	67371	285	550	32423
97			Каап.	92796	306	582	25806

Таблиця 20 (продовження)

Ч и я в и д а т к и									
Іншія аргументы вы- творных выдаткаў	Падрахоунак агульнай сумы сабекошту (без акцызу)	Акцыз	Незакончаная вытвор- часць		Сыравіна заказнікаў	Агульны зварот у чырвоных рублях.	Агульная прадукцыя у чырвоных рублях.	Чарговая №№	
			На пачатак году	На канец году					
22	23	24	25	26	27	28	29		
43656	401288	—	108	1402	60165	551202	529765	68	
30972	311185	—	108	1402	—	358757	339261	69	
12684	70103	—	—	—	60165	192445	190504	70	
233504	2346075	—	—	—	—	2513179	2508081	71	
9264	262653	—	—	—	—	263532	262033	72	
224240	2083422	—	—	—	—	2249647	2246048	73	
39855	545527	—	—	—	—	598642	598229	74	
6453	147848	—	—	—	—	158070	157657	75	
33402	397679	—	—	—	—	440572	440572	76	
80190	830505	—	80	69	—	893690	870007	77	
80190	830505	—	80	69	—	893690	870007	78	
115641	1348753	322106	1404	23411	—	1646761	1544179	79	
77570	1003889	—	1404	19240	—	1209594	1194964	80	
38071	344864	322106	—	4171	—	437167	349215	81	
309562	3290766	—	69346	185994	478048	4178899	4080836	82	
323779	2286247	—	59480	113677	478041	2941931	2931899	83	
85783	1004519	—	9866	72317	—	1236968	1148937	84	
617402	8047501	—	608009	1068994	—	11087727	9361468	85	
571985	7056530	—	589126	935206	—	9707530	8267611	86	
26902	654421	—	18883	21573	—	782114	731962	87	
18515	336550	—	—	112215	—	598083	361895	88	
136365	1947880	—	115695	99005	—	3899764	2299273	89	
136365	1947880	—	115695	99005	—	3899764	2299273	90	
57819	608036	12213	12078	9541	518293	1688892	1333770	91	
57819	608036	12213	11078	9541	518293	1688892	1333770	92	
384084	4372201	—	46950	49631	—	6192788	4132540	93	
384084	4372201	—	46950	49631	—	6192788	4132540	94	
9080	229199	—	—	—	—	251236	250471	95	
5647	106276	—	—	—	—	113002	113002	96	
3433	122923	—	—	—	—	138234	137469	97	

Чарговыя №№	№№ групы, класы	Найменьне галін прамысловасьці	Форма эксплёатацыі	Лік прадпрыемстваў	Рабочая сіла і прапрацаваны час			
					Лік рабочых	Адырацована		Чалавек-гадзін
						Чалавек-дзён	Чалавек-гадзін	
				1	2	3	4	
98			Разам . . .	16	2619	616634	4677982	
99	67	Кравецкая	ВСНГ . . .	3	1709	432331	3254063	
100			Інш. дзярж.	9	609	136683	1053032	
101			Каап. . . .	4	301	47620	370887	
102			Разам . . .	5	1022	237720	1796196	
103	68	Трыкатажная	ВСНГ . . .	1	388	102656	779820	
104			Інш. дзярж.	2	404	109289	819865	
105			Каап. . . .	2	230	25775	196511	
106			Разам . . .	16	1734	429797	3260531	
107	69	Абутковая	ВСНГ . . .	3	433	119598	912023	
108			Інш. дзярж.	10	1042	280652	2124580	
109			Каап. . . .	3	259	29547	223928	
110	72	Папяровая	Разам . . .	7	2987	821888	6311848	
111			ВСНГ . . .	7	2987	821888	6311848	
112	74	Вытворчасць вырабаў з паперы і кардону	Разам . . .	3	334	87247	660893	
113			ВСНГ . . .	1	123	31677	242071	
114			Інш. дзярж.	2	211	55570	418822	
115			Разам . . .	17	1305	343389	2615829	
116	76	Друкарні	ВСНГ . . .	1	289	77650	587879	
117			Інш. дзярж.	13	912	237011	1807420	
118			Каап. . . .	2	44	11926	92879	
119			Грамаздз.	1	60	16802	127651	
120	77	Вытворчасць іншых вырабаў па- ліграф-прамысловасьці	Разам . . .	1	24	5980	45653	
121			Інш. дзярж.	1	24	5980	45653	
122	78	Навукова-мастацкая	Разам . . .	3	455	124777	954254	
123			ВСНГ . . .	1	183	48377	368686	
124			Інш. дзярж.	2	272	76400	585568	
125	79	Электрастанцыі	Разам . . .	22	499	138320	1077249	
126			Інш. дзярж.	22	499	138320	1077249	
127	80	Вадаправоды	Разам . . .	4	72	20041	156651	
128			Інш. дзярж.	4	72	20041	156651	

Табліца 20 (працяг)

Асноўны капітал і маёмасць				Капітальнае будаўніцтва				Сілавы апарат					
Каштоўнасць на пачатак году з вучотам ізносу		Каштоўнасць на канец году з вучотам ізносу		Страты на рэ-конструкцыю і пашырэнне		Страты на капітальны рамонт		Вызначаная магутнасць					
Асноўны ка-пітал	Жыллёвая будынка	Асноўны ка-пітал	Жыллёвая будынка	Асноўны ка-пітал	Жыллёвая будынка	Асноўны ка-пітал	Жыллёвая будынка	Першапачатковых рухавікоў у конск. сілах	Электра-генэрага-раў у кілёватых	Электра-матор. у кілёватых			Чарговая №№
										Свайго току	Чужога току	З'яшчан. току	
5	6	7	8	9	10	11	12	13	14	15	16	17	
632015	—	837297	—	349120	—	8854	—	95	76	49	18	—	98
527506	—	702805	—	306903	—	8854	—	95	76	49	18	—	99
92950	—	102815	—	21781	—	—	—	—	—	—	—	—	100
11559	—	31677	—	20436	—	—	—	—	—	—	—	—	101
302433	—	836898	—	387439	—	—	—	67	52	85	18	—	102
272987	—	720374	—	297018	—	—	—	67	52	85	—	—	103
29446	—	89515	—	63412	—	—	—	—	—	—	18	—	104
—	—	27009	—	27009	—	—	—	—	—	—	—	—	105
449623	—	506931	—	99590	—	18175	—	18	12	19	69	—	106
391878	—	421555	—	35447	—	6275	—	—	—	9	69	—	107
46974	—	67902	—	56820	—	11900	—	18	12	10	—	—	108
10771	—	17474	—	7323	—	—	—	—	—	—	—	—	109
6142038	743576	7005293	717042	2151966	125275	200533	10513	7749	2294	2130	—	—	110
6142038	743576	7005293	717042	2151966	125275	200533	10513	7749	2294	2130	—	—	111
223134	—	252240	—	31927	—	6391	—	45	12	—	6	—	112
210047	—	220697	—	11515	—	3834	—	45	12	—	4	—	113
13087	—	31543	—	20412	—	2557	—	—	—	—	2	—	114
1379411	—	1513956	—	201421	—	5691	—	83	80	89	197	—	115
251047	—	282522	—	43056	—	3099	—	43	52	47	53	—	116
1053522	—	1133656	—	135294	—	2592	—	40	28	42	116	—	117
23646	—	25060	—	1649	—	—	—	—	—	—	7	—	118
51296	—	72718	—	21422	—	—	—	—	—	—	21	—	119
4201	—	14567	—	11801	—	—	—	—	—	—	6	—	120
4201	—	14567	—	11801	—	—	—	—	—	—	6	—	121
171104	—	669645	—	428217	—	6066	—	42	43	33	29	—	122
164479	—	619520	—	383477	—	6066	—	42	43	33	—	—	133
6625	—	50125	—	44740	—	—	—	—	—	—	29	—	124
4740515	227834	5559656	239231	783396	926	26302	—	10671	8418	—	—	—	125
4740515	227834	5559656	239231	783396	926	26302	—	10671	8418	—	—	—	126
1857302	22560	2050200	22560	221154	—	10842	—	490	113	200	160	—	127
1857302	22560	2050200	22560	221154	—	10842	—	490	113	200	160	—	128

Чарговыя №№	№№ групы, класы	Найменьне галін прамысловасці	Форма эксплёатацыі	В ы т в о р			
				Сыравіна і дапаможныя матэрыялы	Паліва і электраэнергія	Амартызацыя	Зарплата
				18	19	20	21
98			Разам . . .	9599344	90238	33142	2663337
99	67	Кравецкая	ВСНГ . . .	7905026	78059	26361	1992887
100			Інш. дзярж.	1087723	10969	4058	422993
101			Каап. . . .	606595	1210	2723	247457
102			Разам . . .	1108073	47515	41740	592635
103	68	Трыкатажная	ВСНГ . . .	751938	25975	31462	326831
104			Інш. дзярж.	301456	21306	10278	190274
105			Каап. . . .	54679	234	—	75530
106			Разам . . .	3465113	24451	43110	1511312
107	69	Абутковая	ВСНГ . . .	1385369	13895	23868	485247
108			Інш. дзярж.	1806243	9966	16282	884643
109			Каап. . . .	273501	590	2960	141422
110			Разам . . .	5055211	1477866	533676	2714873
111	72	Папяровая	ВСНГ . . .	5055211	1477866	533676	2714873
112			Разам . . .	935082	15419	13757	214341
113	74	Вытворчасць вырабаў з паперы і кардону	ВСНГ . . .	673013	13814	11743	123716
114			Інш. дзярж.	262069	1605	2014	90625
115			Разам . . .	1731288	56453	129079	1337858
116	76	Друкарні	ВСНГ . . .	785453	8158	24117	282214
117			Інш. дзярж.	887381	37313	96350	900365
118			Каап. . . .	48624	3423	600	47099
119			Грамадз. . .	9830	7559	8012	108180
120			Разам . . .	42206	589	808	13649
121	77	Вытворчасць іншых вырабаў па-ліграф-прамысловасці	Інш. дзярж.	42206	589	808	13649
122			Разам . . .	470441	6266	16173	262507
123	78	Навукова-мастацкая	ВСНГ . . .	412253	4100	14745	160907
124			Інш. дзярж.	58188	2166	1428	101600
125			Разам . . .	125153	639632	306030	639778
126	79	Электрастанцыі	Інш. дзярж.	125153	639632	306030	639778
127			Разам . . .	25452	95388	82789	112651
128	80	Вадаправоды	Інш. дзярж.	25452	95388	82789	112651

Таблиця 20 (працяг)

ч и я в и д а т к и								
Інвентарні артикули витворчих видатку.	Підрахунок агульної суми сабекошту (без акцизу)	Акція	Незакончана витворчаць		Сировина за заказніку	Агульні зліготи у чарвоних рублях	Агульна продукция у чарвоних рублях	Чарговая №№
			На початок году	На канец году				
22	23	24	25	26	27	28	29	
824867	13210928	—	146939	371198	34246	15758576	15559257	98
647980	10650313	—	131976	352423	353	12884338	12686082	99
126229	1651972	—	11522	6299	33893	1922407	1922407	100
50658	908643	—	3441	12476	—	951831	950768	101
201452	1991415	—	19551	73487	—	3825097	2852564	102
112259	1248465	—	11439	37354	—	2861084	1993644	103
78780	602094	—	8112	36097	—	816462	711369	104
10413	140856	—	—	36	—	147551	147551	105
475795	5519781	—	139844	265117	—	7527593	6520187	106
220155	2128534	—	88360	110210	—	2812536	2805155	107
238669	2955803	—	44996	119264	—	4038167	3233151	108
16971	435444	—	6488	35643	—	676890	481881	109
1576236	11357862	—	534987	415750	—	17747390	13259705	110
1576236	11357862	—	534987	415750	—	17747390	13259705	111
72429	1251028	—	—	16257	—	1539937	1522030	112
42135	864421	—	—	4000	—	1122696	1104789	113
30294	386607	—	—	12257	—	417241	417241	114
444647	3699325	—	14925	11466	576701	4419037	4419037	115
88909	1188851	—	—	—	183768	1391543	1291543	116
315164	2236573	—	14925	11466	264119	2626973	2626973	117
15657	115403	—	—	—	31838	145047	145047	118
24917	158498	—	—	—	96976	255474	255474	119
6220	63472	—	—	—	—	69668	69668	120
6220	63472	—	—	—	—	69668	69668	121
108165	863552	—	5798	17749	—	1804560	1251031	122
84030	676035	—	3717	15128	—	1600867	1054632	123
24135	187517	—	2081	2621	—	203693	196399	124
281806	1992399	—	—	—	—	2637595	2366107	125
281806	1992399	—	—	—	—	2637595	2366107	126
78057	394337	—	—	—	—	729634	729634	127
78057	394337	—	—	—	—	729634	729634	128

Некаторыя мэтадалёгічныя заўвагі да табліцы

1. У табліцу агульнай характарыстыкі працы фабр.-зав. прамысловасьці БССР за 1927-28 г. уваходзяць усе дзейныя цэнзавыя прамысловыя прадпрыемствы, абавязаныя справядчнасьцю па гадавому блянку „В“, за выключэньнем 14 прамзавядзеньняў, якія не ўвайшлі ў агульную сводку з прычыны дэфэктыўнасьці іх справядчнасьці. У % % выразе ня ўключаныя прадпрыемствы складаюць па ліку рабочых 1,4% і па ліку агульнай прадукцыі 1,3%.

2. Да цэнзавай прамысловасьці адносяцца, як агульнае правіла, усе прамысловыя прадпрыемствы, якія маюць у сваім складзе ня менш 16 рабочых пры наяўнасьці рухавіка і ня менш 30 рабочых пры адсутнічаньні рухавіка.

У выключэньне з гэтага правіла да цэнзавых прадпрыемстваў адносяцца: 1) друкарні, з лікам рабочых ня менш 15, і 2) незалежна ад ліку рабочых: а) цагельні з бесьперапынна-дзейнымі пячамі, б) млыны з двума 4-вальнымі станкамі, в) скуразаводы пры наяўнасьці 10 дубільных чаноў або 3 дубільных барабанаў, г) электрастанцыі грамадзкага карыстаньня, з магутнасьцю ад 15 кілёват. і д) усе падакцызныя прампрадпрыемствы.

3. У склад іншай дзяржаўнай прамысловасьці ўваходзяць і працкалектывы. У склад каапэрацыйных прадпрыемстваў уваходзяць як падлеглыя каапэрацыйным арганізацыям, так і арганізаваныя па прынцыпу каапэраваньня працы, гэта значыць вытворчыя арцелі. Такім чынам, у лік рабочых уваходзяць і сябры арцелі.

4. Асноўным капіталам зьяўляецца каштоўнасьць тых сродкаў вытворчасці, якія ўжо функцыянуюць у якасьці сродкаў і прылад працы і якія могуць служыць ня менш году, г. зн. вытворчыя будынкі, машыны, інструмант і іншае абсталяваньне. З гэтага пункту погляду каштоўнасьць жыллёвых будынкаў, будынкаў пад клюбамі, больніцамі ды іншай нявытворчай маемасьць не зьяўляецца асноўным капіталам. З гэтае прычыны ў дадзенай табліцы жыллёвыя будынкі выдзелены з агульнай суммы асноўнага капіталу ў асобную графу.

Сума каштоўнасьці асноўнага капіталу і жыллёвых будынкаў на канец году атрымана шляхам прыбаўленьня да каштоўнасьці на пачатак году каштоўнасьці скончанага капітальнага будаўніцтва, занага ў эксплёатацыю на працягу 1927-28 г., за вылікам выбыўшай маёмасьці.

Пры вылічэньні каштоўнасьці маёмасьці на канец году амартызацыя, налічаная за гэты год, ня вылічвалася, і сума капітальнага рамонту не дадавалася.

Такім чынам, прыведзеныя ў табліцы дадзеныя па стратах, на рэканструкцыю, пашырэньне і капітальны рамонт, зьяўляюцца самастойнымі і не адбіваюць зьмен у каштоўнасьці асноўнага капіталу і жыллёвых будынкаў на пачатак і канец году.

У стратах на рэканструкцыю і пашырэньне асноўнага капіталу ня ўключаны страты па новаму будаўніцтву, у сувязі з чым паказаныя страты на рэканструкцыю і пашырэньне ў гэтай табліцы не адбіваюць поўнасьцю працэс капітальнага будаўніцтва ў 1927-28 г.

5. Магутнасьць сілавога апарату паказана тая, якая была ўстаноўлена на прадпрыемстве, а ня тая, якая працавала. Першпачатковымі рухавікамі лічацца такія машыны, якія перарабляюць сілы прыроды (вугаль, нафта, вадзяная энэргія і г. д.) у мэханічную энэргію.

Па першпачатковых рухавіках адзінка вучоту магутнасьці паказана ў конскіх сілах, а па электрагенэратарах і матарах у кілёватах.

Кэфіцыент пераводу—1 кілёват—1,36 конскіх сіл.

6. У склад зарплаты, якая паказана у падзеле „вытворчыя выдаткі“, уваходзяць

1) уся сума „прямой“ зарплаты (гэта значыць зарплата, выплачаная, як рабочым вытворчых цэхаў, так і рабочым, якія абслугоўваюць вытворчасць).

2) сума зарплаты служачых (цэхавых і агульна-заводскіх) і малодшага абслугоўваючага персаналу і

3) сума накладных выдаткаў на рабсілу, якая падае на „прямую“ зарплату.

Налічэнне на зарплату (соцстрах і іншыя), а таксама комплексныя накладныя выдаткі, якія праходзяць на цэхавых і агульна-заводскіх выдатках уключаны ў графу „іншыя артыкулы вытворчых выдаткаў“.

7. Агуловы зварот і агуловая прадукцыя паказаны ў чырвоных руб. па адпускных прадажных цэнах 1927-28 г. (без акцызу).

Пад агуловым зваротам трэба разумець каштоўнасьць вырабаў і ўсіх паўфабрыкатаў, якія выпрацаваны ў бягучым годзе ў прамзавядзеньні як з сваіх матар'ялаў, так і з матар'ялаў заказніка, плюс каштоўнасьць вырабаў рамонтных майстэрняў і паслуг, адпушчаных на бок, плюс кашгоўнасьць, бягучага рамонту, вытваранага гаспадарчым спосабам, плюс каштоўнасьць электраэнэргіі сваёй выработкі, адпушчанай на бок, і плюс каштоўнасьць астаткаў незакончанага вытворчасці на канец году

Пад каштоўнасьцю агуловай прадукцыі трэба разумець суму агуловага звороту, за вылікам каштоўнасьці, паўфабрыкатаў выработкі бягучага году як з сваіх матар'ялаў, так і з матар'ялаў заказніка, якія пайшлі ў далейшую пераапрацоўку, а таксама за вылікам каштоўнасьці бягучага рамонту.

