

Забавляльны часопіс

Нумар 1. Сакавік 2019

Жэўжык



Гукаем Вясну разам!

Сёння ў нумары:



Я падрыхтаваў для цябе шмат цікавага:

На Саракі ляцелі

з-за мора птакі -
пра што гэта?

Ты даведаешся на старонках 4-5.

Паспрабуеш *адгадаць птушак і адказаць*

на мае пытанні? Тады абавязкова паглядзі старонкі 6-7.

Я навучу цябе *варыць рэчыцкую кашу з гарбузом* (старонкі 10-11).

Яшчэ я падрыхтаваў для цябе *майстар-класы*, як рабіць падвясную птушку (старонкі 8-9 і старонкі 14-15).

Ці ты любіш *крыжаванкі?* Так! Тады хутчэй ідзі на старонку 19.

Лабірынты знойдзеш на старонках 12-13,
а *рэбус* на старонцы 17.

Вітаю, Дружа!

Як цябе клічуць?..

А мяне - Жэўжык.

Я люблю знаёміцца з новымі людзьмі, гуляць, вандраваць, чытаць і, вядома ж, гарэзіць. Карацей, я звычайны беларускі хлапчук. А, можа, і трохкі незвычайны?..

Бо імя маё цікавае, старажытна-беларускае. «Які спрытны! Як Жэўжык!» - казалі нашыя продкі. А ўсё таму што так звалі казачнага героя, неверагодна моцнага, спраўнага і добрага.

Ён мог адной рукою выцягнуць з вады лодку, выратаваць людзей, што апынуліся ў небяспецы на вадзе, мог утаймаваць буру і вецер.

Вось таму і сталі пазней бацькі клікаць жэўжыкамі сваіх хуткіх і вёрткіх дзетак. Вясёлае і файнае імя, праўда?!

А яшчэ я люблю рабіць падарункі. Таму падрыхтаваў для цябе гэты часопіс. Тут ты знойдзеш многа цікавай інфармацыі, майстар-класы і самаробкі, коміксы, загадкі і крыжаванкі. І ўсё гэта на роднай беларускай мове ;)

Трымай, чытай і весяліся, а яшчэ пішы мне свае лісты на электронны адрас:

ch as o r i s . z h e u z h y k @ g m a i l . c o m .

Давай рабіць цікавае выданне разам!

«На Саракі ляцелі з-за мора птакі»

Мы ўсе радуемся надыходу вясны. І снег даўно патаяў, і сонейка ласкава грэе, і нашыя крылатыя сябры вяртаюцца з выраю...

Вой, а што ж абазначае гэта слова?

Выраем здаўна беларусы называлі паўднёвыя землі, куды імкнуцца птушкі, каб перачакаць зіму і прыляцець на-зад.

Такую ж назву носяць і чароды пералётных птушак.

Нашыя продкі лічылі, што вырай - гэта рай, дзе расце Сусветнае дрэва, а на яго кроне сядзяць птушкі.

21-га сакавіка, на свята Саракі, божыя памочнікі жаўрукі «адмыкаюць» райскую браму і выпускаюць адтуль птушак дадому.

А ўвосень, на Узвіжанне, «закрываюць» яе.



Таму так ўслаўляюцца жавароначкі ў народных песнях-вяснянках.

Яшчэ лічылася, што на Саракі з далёкага выраю прылятаюць на радзіму першыя 40 жаўручкоў.

А каб нашыя крылатыя сябры не блудзілі, Бог праклаў на небе з зорак

Птушыную дарогу (Млечны шлях), па якой яны рухаюцца, каб трапіць у родны край.



Насэмрач першымі ў Беларусь прылятаюць гракі

Іх мы можам пабачыць ужо ў 1-й палове сакавіка.

Другімі «фінішуюць» шпакі.

Між іншым, гэтыя два віды

птушак вельмі добра прадказваюць надвор'е.

І калі яны не спяшаюцца адразу ж парадкаваць свае гняздзечкі, то хутка будзе мароз ці снегапад.

Следам за шпакамі мы будзем сустракаць любімых жавароначкаў (бачыш, яны ўсё ж трэцця).

Ну а потым вяртаюцца зяблікі, канаплянкі ды астатнія крылатыя пяюшачкі.

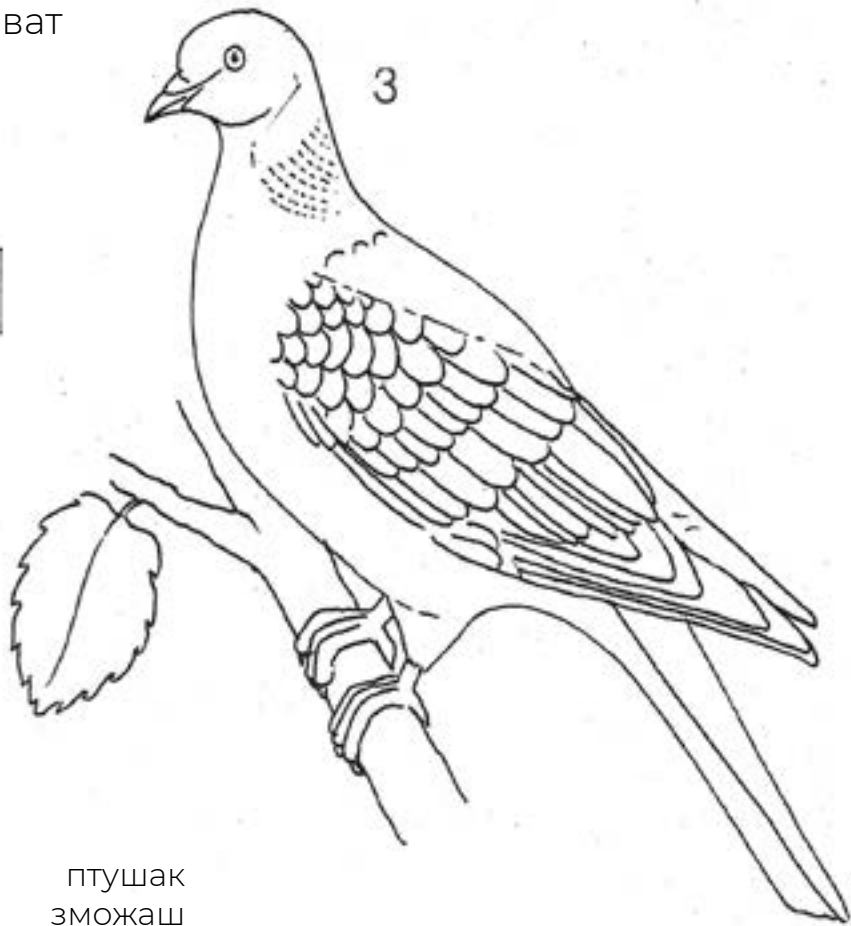
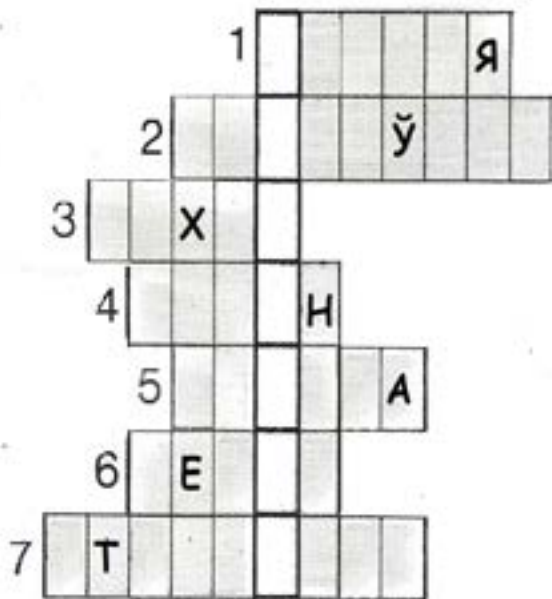
Цікава, што ў беларускіх павер'ях існаваў яшчэ і змяіны вырай! Ён размяшчаецца глыбока пад зямлёю, дзе зімуюць паўзуны.



Між іншым

На нашай планеце налічваецца больш за 8600 відаў птушак. Самая дробная - гэта амерыканская калібры вагай 2г, а самая буйная - афрыканскі 150-кілаграмовы страус. У Еўропе жыве 600 відаў птушак, 311 з якіх гняздуецца ў Беларусі.

А) Як ты пазнаеш птушку нават тады, калі ты яе не бачыш?




Ці пазнаеш ты птушак?


Напішы ўсе назвы птушак ў крыжаванцы і тады зможаш прачытаць назву яшчэ адной птушкі, якую, вядома ж, ведаеш.

Некалькі літар ужо напісана, каб табе было лягчэй.

Усе адказы знойдзеш на старонцы нумар 15.



Б) Чаму самцы больш яркія, чым самкі?




В) Чому птушкі спяваюць?




Г) Чому птушкі купаюцца ў пяску і пылу?



Д) Чому ты не можаш некаторых птушак бачыць зімой?



Калі ты хочаш, можаш размаляваць усіх птушак.



Е) Чому птушкі карысныя?

Зробім самі падвясную птушку

На працягу сакавіка ў Беларусі здавён «гукалі» вясну. І напярэдадні гэтага свята ў Барысаўскім раёне Мінскай вобласці ляпілі гліняных жаўрукоў, якімі ўрыгожвалі хаты.

Так рабіла яшчэ ў 1980-х бабуля Параска Шматко з мястэчка Зембін. Сваіх птушчак яна вешала ля печкі, дзе яны пастаянна варушыліся ад цёплага паветра.

Цацкі гэтыя ляпіліся вельмі проста, таму давай паспрабуем аднавіць гэтую цікавую і старажытную традыцыю.

1. Жаўрук рабіўся з кавалка звычайнай гліны. Але падыйдзе і любы пластычны матэрыял: пластылін, салёнае цеста ці палімерная гліна.



Таксама табе
спатрэбяцца
наступныя
інструменты
для лепкі:
спіца і
драўляныя палачкі.

2. Вылепліваем з камяка гліны тулава птушкі. На спінцы наскрозь прабіваем спіцай дзірачку, каб пасля прапусціць вяровачку і падвесіць цацку.



3. Завостранай палачкай робім вочкі, наносім вузор на шыю, спінку.



4. Па баках і ў хвосціку робім неглыбокія дзірачкі, каб уставіць туды курыныя пёркі альбо саломінкі.

Вось такая птушачка атрымалася ў мяне!
Я буду ВЕЛЬМІ рады,
калі ты дашлеш мне фота тваёй птушкі
і раскажаш, як ты адсвяткаваў Гуканне Вясны!

Лісты можаш дасылаць на адрас:
chasopis.zheuzhyk@gmail.com

«Пузікі» - гарбузікі

Думаем, што дзеці цяпер шмат чуюць пра здаровае харчаванне. Але падаецца, што гэта будзе нешта несмачнае і сумнае, праўда?.. Ды не заўсёды так!

На гэтай кулінарнай старонцы мы збіраемся пісаць цікавыя і невядомыя рэчы пра карысныя для дзетак прадукты і даваць незвычайныя рэцэпты страў, якія вы зможаце нават прыгатаваць самі.

Таму сёння пагаворым пра цудоўную гародніну, што праляжала ад самай восені да вясны ў сырым выглядзе і не папсавалася.

Гэта ўсім вядомы **«пузік»-гарбузік** :). А цябе называла так у маленстве мама, гладзячы па жывоціку?..

Увогуле, гарбузы падзяляюцца на ядомыя і тэхнічныя (з такіх робяць ёмістасці і музычныя інструменты).

А яшчэ ў нас на Палессі гарбузы вырошчваюць для ўгнаенняў. Гэта гародніна можа важыць ад 4 да 200 кг!

Давай разам разбірацца, што такога добрага ёсць у складзе гэтай гародніны:



@valeriana_officinalis

1. Бэта-карацін. Чым ярчэй гарбуз, тым болей гэтага рэчыва, якое ў нашым арганізме ператвараецца і вітамін А. Ён вельмі патрэбны для вачэй (асабліва школьнікам, што нямала часу праводзяць за кампутарам) і нармальнага росту костак.

2. Рэдкія вітаміны К і Т паляпшаюць абменныя працэсы і паскараюць

вывядзенне шкодных рэчываў.

3. Калій і магній неабходныя чалавеку для нырак.

4. Вітамін С вельмі патрэбны табе зараз, каб не захварэць на прастуду.

5. Клятчатка дапаможа лепей засвоіць усе карысныя рэчывы ў складзе гарбуза.

Ну што, давай цяпер яшчэ прыгатуем штосьці смачненькае?!

Прапануем табе рэцэпт рэчыцкай кашкі з гарбузом ад бабулі Ніны:

1. Кавалак гарбуза ачысціць ад скуркі, парэзаць на кубікі і адварыць у вадзе 15 хвілін. Затым растаўчы яго.

2. Узяць паўшклянкі рысу і столькі ж проса. Змяшаць іх разам і прамыць.


3. Заліць крупы шклянкай вады і шклянкай малака, дабавіць туды патоўчаны гарбуз і варыць, памешваючы, да поўнай гатоўнасці.

4. У звараную кашу можна дабавіць жменьку разынак. Толькі не забудзь памыць іх.

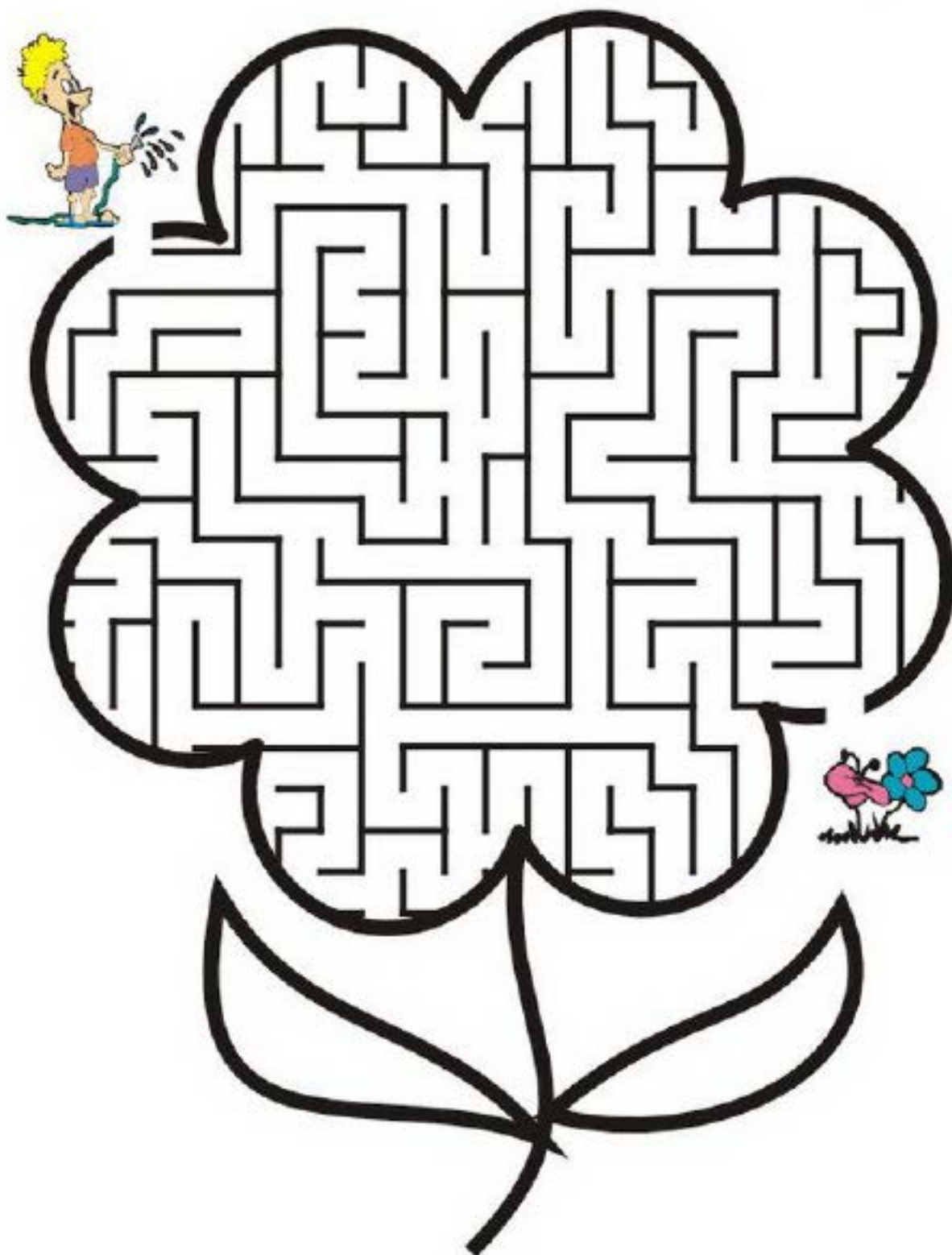
5. Пачастуй смачнай стравой сябра ці маму.



Смачна
есці!



Дарымажы мне знайсці дарогу
да кветчак!



Падвясная птушка з паперы



Табе спатрэбіцца:
Рознакаляровы кардон,
алоўкі, пёркі
Клей
Налепкі
Нітка
Іголка
Нажніцы

Як рабіць:

1. Спачатку трэба
выразаць выкрайку птушкі з
часопіса, затым перавесці яе на
кардон і яшчэ раз выразаць. Не забудзь
прарэзаць у месцах, што адзначаны на выкрайцы, і зрабіць
дзірачку іголкай, каб потым падвесіць на нітку сваю птушку.

2. Зараз можаш упрыгожыць птушачку яркімі
налепкамі ці размаляваць. Не забудзь намаляваць
вочкі і дзюбу.

3. Прыклей пёркі-хвост, альбо ўстаў пёркі ў надрэзаныя
месцы.

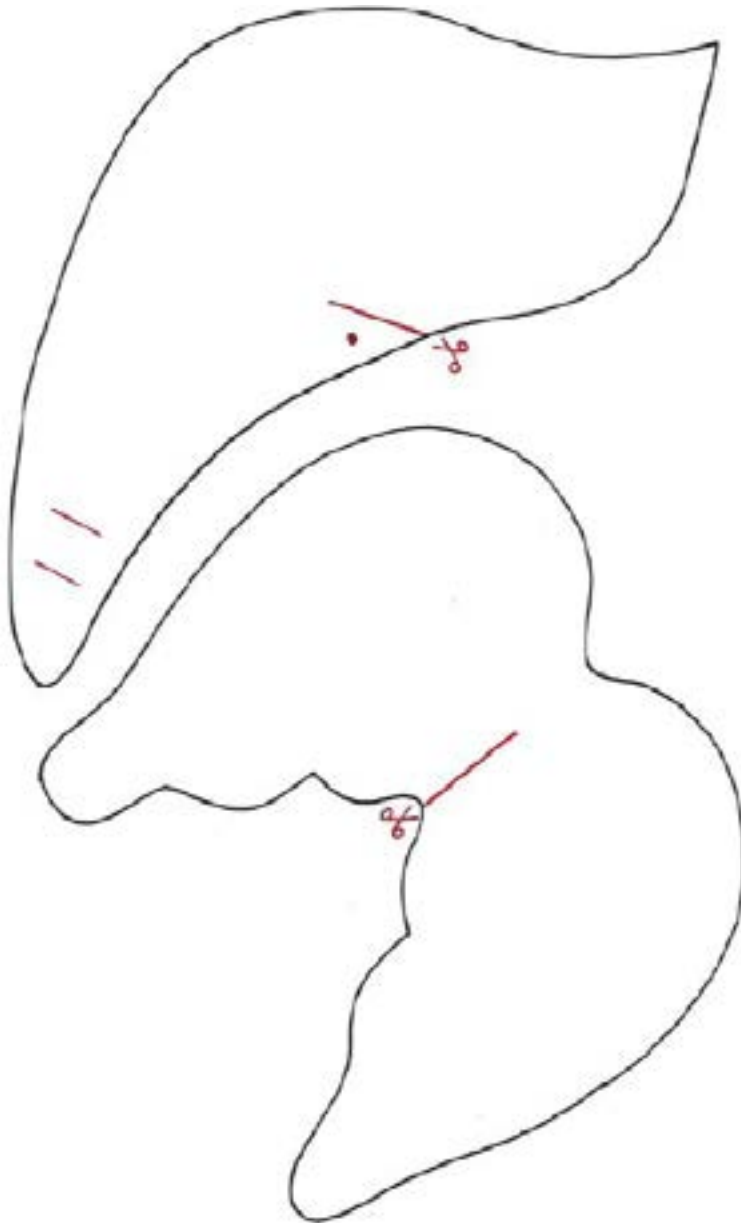
4. Крылы ўстаў у прарэз на спіне.

5. Засталося працягнуць нітку праз дзірачку і зрабіць ву-
зел.

Птушка гатова ўпрыгожваць твой пакой!

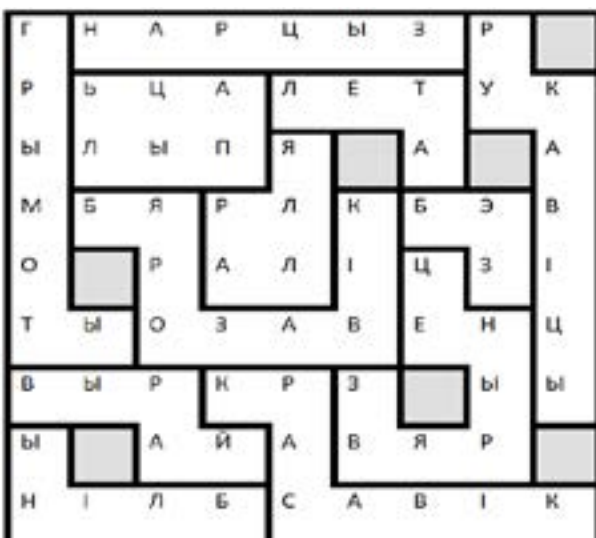
Адказы на пытанні на стар. 6-7:

- А) Па спевах.
Кожная птушка спявае сваю ўласную мелодыю.
- Б) Яркая афарбоўка (як і песня) выконвае дзве важныя сігнальныя функцыі: яна інфармуе самак аб тым, што перад імі добры патэнцыйны партнёр, а самцоў - пра тое, што перад імі моцны канкурэнт, з якім лепш не звязвацца.
- В) Птушкі такім чынам папярэджваюць усіх аб тым, што гэта іх тэрыторыя. А таксама для самак, каб прыцягнуць іх.
- Г) Каб пазбавіцца ад розных шкоднікаў, якія з'яўляюцца ў пер'ях. Ад іх у птушак пачынаецца невыносны сверб па ўсім целе, пазбавіцца ад якога дапамагае купанне ў цёплым пяску або пылу.
- Д) Не ўсе птушкі могуць перажыць холад, таму некаторыя з іх ляцяць на поўдзень.
- Е) Таму што яны ядуць шмат жамяр.



Крыжаванка стар. 6-7:

1. Зязюля
 2. Крапіўнік
 3. Вяхір
 4. Жулан
 5. Сініца
 6. Леска
 7. Стрынатка
- Заранка



- схаванае слов:
смаржок
нарцыз
грымоты
вырай
бліны
пыльца
бярозавік
красавік
ралля
лета
бэз
рукавіцы

Старонка 17:

- Падарожнік, Валожка.
Пралеска, Цюльпан, Крокус,
Кураслеп, Падбел




Яшчэ адна вяснавая радасць
- кветкі. Гэтыя расліны цешаць
нас пасля доўгага халоднага
перыяду сваёй прыгажосцю.

Нават па колерах яны не надта
стракатыя, а больш спакойныя, падобныя
да беларускай прыроды, абуджанай пасля
зімовага сну: белыя, як колішні снег, сінія, як сакавіц-
кае неба, жоўтыя, як цёплыя праменьчыкі сонейка.

А давай жа прыгадаем разам назвы гэтых кетак!!!

Якія кветкі тут схаваліся?



Дэтэктыўныя гісторыі

Не паманцавала

Сёння ў школе спартыўнае спаборніцтва. Трэнер дае апошнія інструкцыі.

Яшчэ некалькі хвілін да старту.

Вы ведаеце, так?! Сёння, хто будзе самым лепшым сярод дзяўчынак і хлопчыкаў...

Мы павінны перамагчы!

А 13.00 я хачу ўжо сядзець перад тэлевізарам і глядзець чэмпіянат свету па футболе.



Атрымае кубак нашай школы па лёгкай атлетыцы!!!



На дошцы аб'яў вы знойдзе расклад спаборніцтваў. Вох, ледзь не забыўся...



Шчыры дзякуй настаўнікам, якія згадзіліся дапамагчы! Спадар Фазэль, спадарыні Андантэ і Шмідт. Спаборніцтва пачалася!



У той час пакуль Піліп і Мара спрабавалі свае сілы пад спякотным вясеннім сонейкам...

Прыкладна праз дзве гадзіны



...жаданыя кубкі знаходзіліся падальей ад мітусні і шуму ў торбе на краю поля.



Зусім недалёка адпачывала Ганна пасля цяжкага забегу

Фууф, я ніякая...



Але ж тут хаця б ёсць цень і трохі цішыні



БАХ! ЖЫК! ДЗЫНЬ!



20

Што ж задрылася? Працяг будзе у наступным нумары...

Г	Н	А	Р	Ц	Ы	З	Р	Р
Р	Ь	Ц	А	Л	Е	Т	У	К
Ы	Л	Ы	П	Я	К	А	М	А
М	Б	Я	Р	Л	К	Б	Э	В
О	О	Р	А	Л	І	Ц	З	І
Т	Ы	О	З	А	В	Е	Н	Ц
В	Ы	Р	К	Р	З	А	Ы	Ы
Ы	С	А	Й	А	В	Я	Р	Ж
Н	І	Л	Б	С	А	В	І	К

Знайдзі словы сярод літар. Словы можна прачытаць па гарызанталі, вертыкалі, злева направа, справа налева. Будзь вельмі ўважлівы. Калі знойдзеш усе словы, складзі слова з літар, якія засталіся.

Паспрабуй знайсці словы без падказкі!

Падказкі

1. Адтуль вяртаюцца птушкі
 2. Робяць на Масленіцу
 3. Кусты, што варта паглядзець у Батанічным садзе ў траўні
 4. Вясенні месяц
 5. Зямля пад пасевы
 6. Прыродная акустычная з'ява, што часцей бывае ўвесну
 7. Пыл з кветак, на які можа быць алергія
 8. Кветка, што вырастае з цыбуліны
 9. Сок з бярозы
 10. Прышлі Грамніцы, скідай...!
 11. Перасоўная выстава жывёл, якая можа прыехаць у твой горад, як толькі пацяплее
 12. Надыходзіць пасля вясны
- Схаванае слова: Адзін з ранніх грыбоў

Адказ на старонцы 15

Тэма наступнага нумару
Вялікдзень



Нумар падрыхтавалі:
Наталка і Лёля

Шчырая падзяка за фатаграфіі:
Алене Ляшкевіч (стар. 2)
Вікторыі Буінай (стар. 10)
Таццяне Сіняўскай (стар. 20)

На тытульнай старонцы:
Радзім Бусел