

Міністэрства адукацыі Рэспублікі Беларусь  
Брэсцкі дзяржаўны педагагічны інстытут

Л. В. ЛЕВАНЦЭВІЧ

АТЛАС ГАВОРАК БЯРОЗАўСКАГА РАЁНА  
БРЭСЦКАЙ ВОБЛАСЦІ. ФАНЕТКА  
Частка II. Карты I -- 60.

Вучэбны дапаможнік на курсу "Беларуская  
дыялекталогія" для студэнтаў спецыяльнасці  
02.19 "Беларуская мова і літаратура"

Брэст, 1993

Адказны рэдактар: старшы навуковы супрацоўнік Інстытута мовазнаўства імя Якуба Коласа Акадэміі навук Беларусі, кандыдат філалагічных навук Ф.Д.Клімчук

Рэцэнзенты: кандыдат філалагічных навук дацэнт кафедры беларускага мовазнаўства Брэсцкага педінстытута М.М.Аляхновіч; старшы навуковы супрацоўнік Інстытута мовазнаўства імя Якуба Коласа Акадэміі навук Беларусі, кандыдат філалагічных навук М.Н.Крыuko

Леванцэвіч Л.В. Атлас гаворак Бярозаўскага раёна Брэсцкай вобласці. Фанетыка: Дапаможнік на курсу "Беларуская дыялекталогія" для студэнтаў спецыяльнасці "Беларуская мова і літаратура".-- БрДзП

Дапаможнік уяўляе сабой атлас гаворак Бярозаўскага раёна Брэсцкай вобласці. Закартаграфаваны матэрыял з 83 населеных пунктаў адлюстроўвае асноўныя фанетычныя асаблівасці Бярозаўшчыны і памежных раёнаў.



Брэсцкі дзяржаўны педінстытут,  
1993

## ЗМЕСТ

### Карты

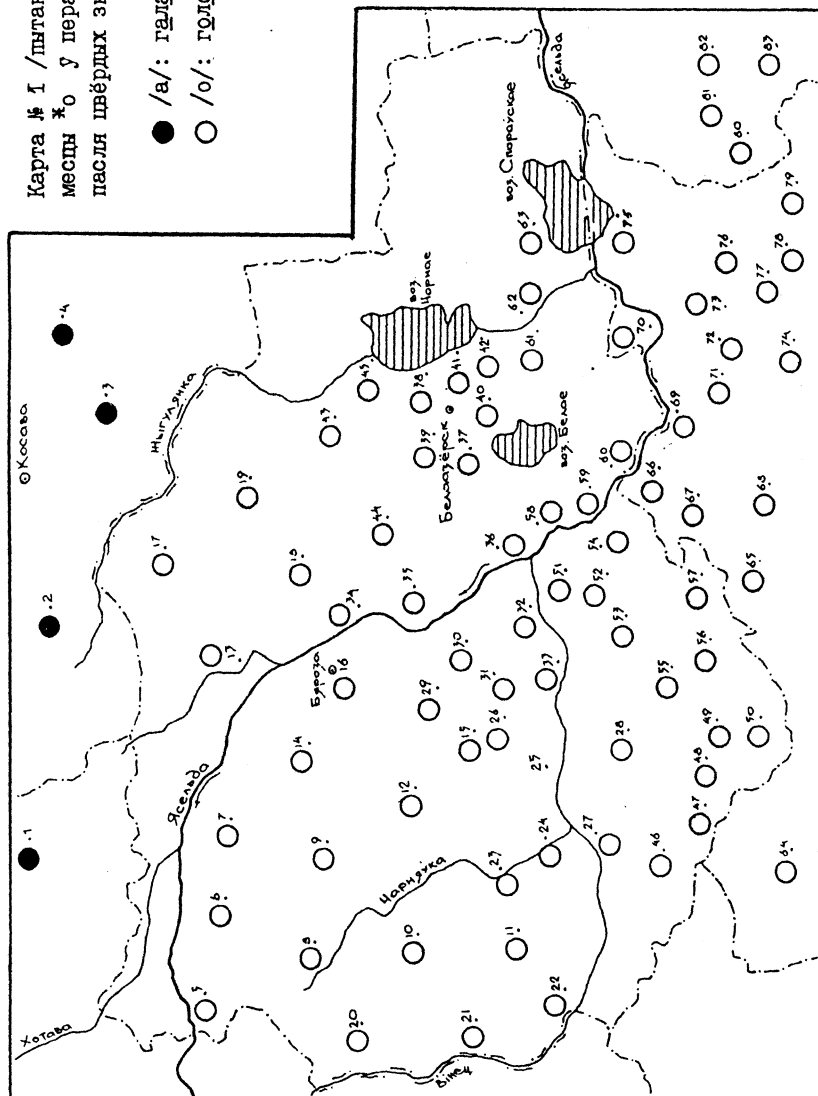
1. Галосны на месцы $*_o$ у пераднаціскных складах пасля швэрдх зычных.....	6
2. Галосны на месцы $*_e, *_\bar{e}$ у першым пераднаціскным складзе пасля губных зычных.....	7
3. Галосны на месцы $*_e$ у першым пераднаціскным складзе пасля $*_d, *_t, *_z, *_c$ .....	8
4. Галосны на месцы $*_e$ у першым пераднаціскным складзе пасля $*_n$ .....	9
5. Галосны на месцы $*_e$ у слове пята.....	10
6. Галосны на месцы $*_e$ у словаформе злякаўся.....	11
7. Галосны на месцы $*_e$ у словаформе глядзеў.....	12
8. Галосны на месцы $*_e$ у паслянаціскным складзе у словах заяц, памяць.....	13
9. Галосны на месцы $*_e$ у паслянаціскным складзе у словаформах веаў, селяў.....	14
10. Паслянаціскны галосны у словах бераг, вёчар.....	15
11. Галосны на месцы $*_y$ у паслянаціскных складах пасля мяккіх зычных.....	16
12. Вымаўленне слова комін.....	17
13. Вымаўленне слова мачаха.....	18
14. Галосны на месцы $*_y$ у першым пераднаціскным складзе пасля губных зычных.....	19
15. Вымаўленне слова мн.....	20
16. Галосны на месцы $*_o$ у новых закрытых складах над націскам.....	21
17. Галосны у прыназоўніку-прыстаўці /пад, пад-/.....	22
18. Галосны на месцы націскага $*_f$ .....	23
19. Галосны на месцы $*_e, *_y$ пад націскам.....	24
20. Галосны на месцы $*_y$ у спалучэнні $*_m$ мёрзлы, швэрдзі.....	25
21. Галосны на месцы націскных $*_e, *_a$ пасля мяккіх зычных.....	26
22. Галосны на месцы $*_e$ у слове далёка.....	27
23. Галосны на месцы $*_e$ у слове авёс.....	28
24. Націскны галосны у слове многа.....	29
24. Галосны на месцы націскага $*_n$ .....	30

26.	Цвёрдасць-мяккасць *д, *т, *з, *с, *н перад *е.....	31
27.	Цвёрдасць-мяккасць *д, *т, *з, *с, *н перад *і.....	32
28.	Цвёрдасць-мяккасць губных перад *е.....	33
29.	Цвёрдасць-мяккасць губных перад *і.....	34
30.	Цвёрдасць-мяккасць губных перад рэфлексамі перадна- ціскаго *ѣ.....	35
31.	Цвёрдасць-мяккасць зычнага *л перад *е, *і.....	36
32.	Цвёрдасць-мяккасць заднеязычных перад /е/.....	37
33.	Цвёрдасць-мяккасць заднеязычных у былых спалучэннях *гн, *кн, *хн.....	38
34.	Зычныя *д, *т перад рэфлексамі *ѣ.....	39
35.	Зычныя *д, *т перад рэфлексамі *і.....	40
36.	Зычныя *д, *т перад рэфлексамі *е.....	41
37.	Цвёрдасць-мяккасць /з/, /с/ перад мяккімі зычнымі.....	42
38.	Цвёрдасць-мяккасць /д/ перад мяккім /н/ у словафор- ме да дня.....	43
39.	Цвёрдасць-мяккасць зычнага *р.....	44
40.	Наўнасць мяккіх шыпячых перад е /э, *а/.....	45
41.	Мяккасць этымалагічнага *ц /і/.....	46
42.	Мяккасць этымалагічнага *ц /іі/.....	47
43.	Мяккі /ц' / у словах цяпка, місце, цібуля.....	48
44.	Рэфлексы зычнага *в /э *в, *л/ пасля галосных.....	49
45.	Рэалізацыя звонкіх зычных у канцы слова.....	50
46.	Рэалізацыя звонкіх зычных перад глухімі у сярэдзіне слова.....	51
47.	Прыстаўныя зычныя /в/, /г/ /і/.....	52
48.	Прыстаўныя зычныя /в/, /г/ /іі/.....	53
49.	Прыстаўныя зычныя /в/, /г/ /ііі/.....	54
50.	Прыстаўныя зычныя /в/, /г/ /іу/.....	55
51.	Вымаўленне слова ён.....	56
52.	Рэалізацыя мякага губнога *м' перад *е.....	57
53.	Зычныя на месцы спалучэння *н-ьј- паміж галоснымі....	58
54.	Вымаўленне слова генак.....	59
55.	Вымаўленне слова цень.....	60
56.	Вымаўленне слова крапіва.....	61
57.	Вымаўленне слова цялушка.....	62
58.	Вымаўленне слова дрожды.....	63

59. Вымауленне слова формы лёну.....	64
60. Вымауленне слова што.....	65

Карта № 1 /планне № 1/. Галосны на  
месцы \* о ў пераднацкіх складах  
пасля цвёрдых зычных

- /а/: галава, мадако
- /о/: голова, модако



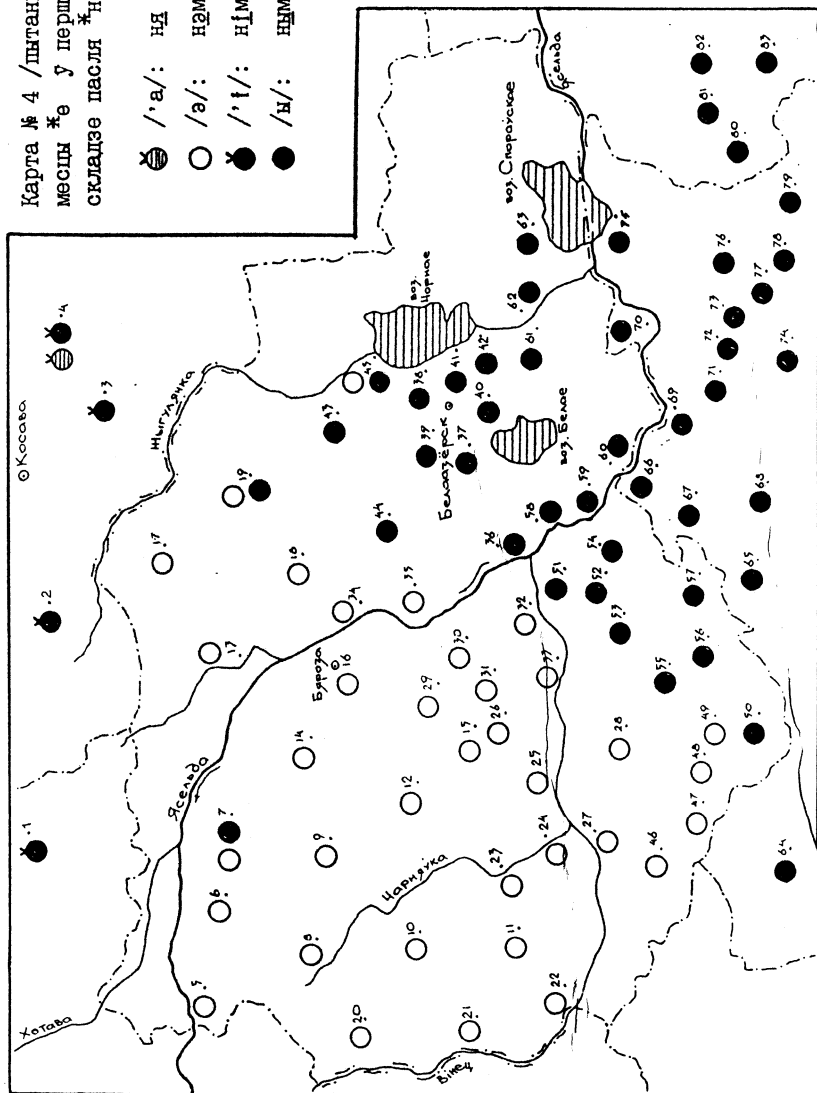






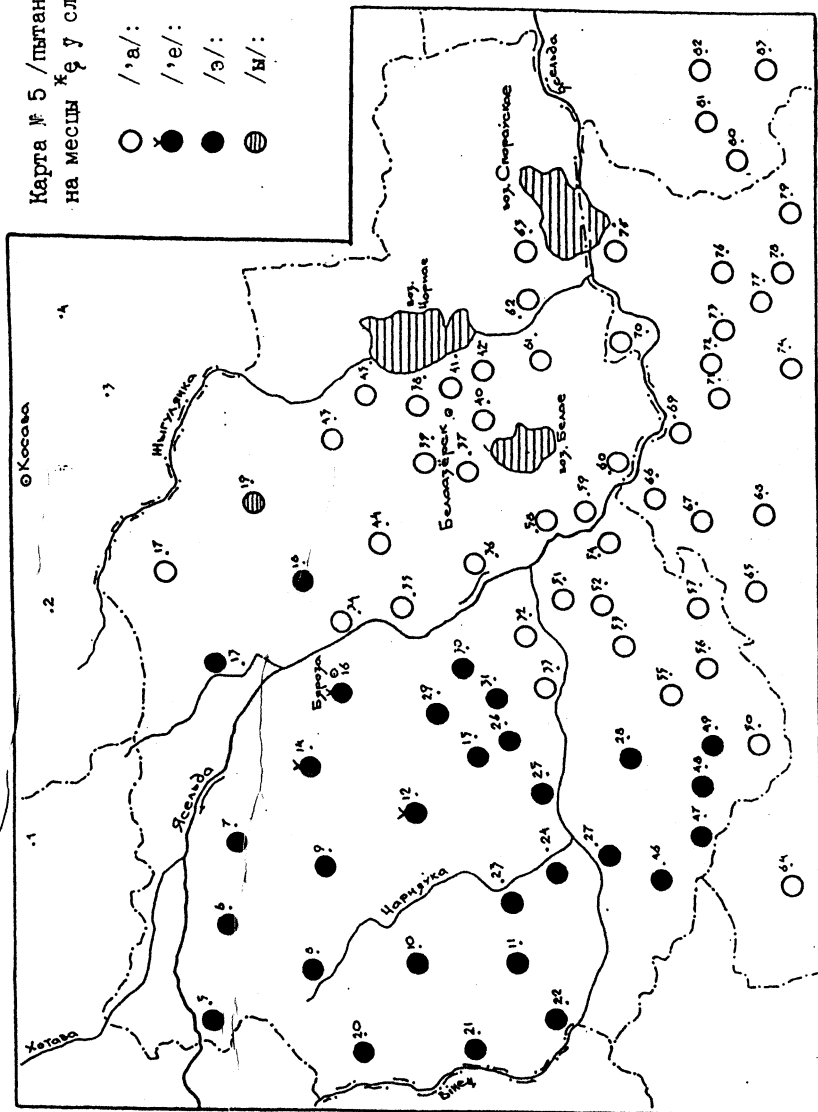
Карта № 4 / питання № 5/. Галосны на  
месцы \*е у першым пераднацкім  
складзе пасля \*н

- /'а/: нд з'яю
- /а/: нэмэ, нэ з'яю
- /'і/: н'імэ, н'і з'яю
- /н/: нэмэ, нэ з'яю



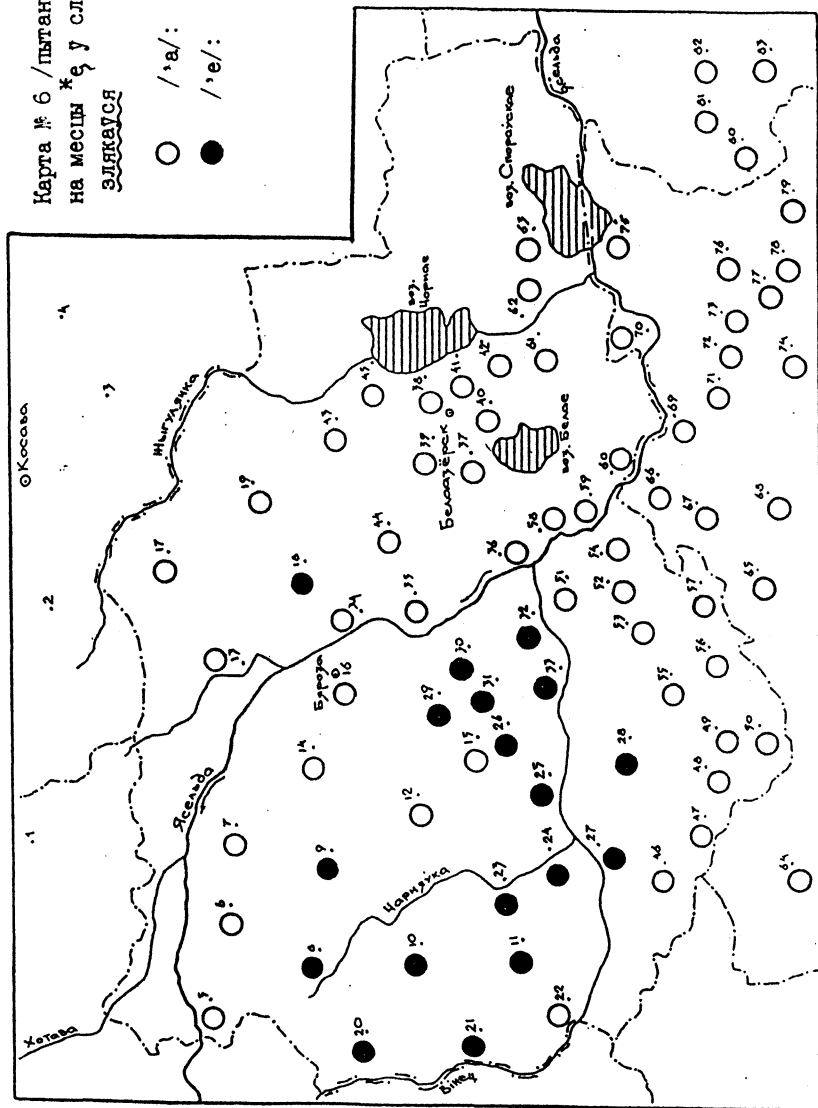
Карта № 5 /пытанне № 7/. Галосны  
на месцы х у слове пята

- /'а/: п'ятá, п'ятá  
● /'е/: п'етá  
● /'э/: п'этá  
⊖ /'ы/: п'ытá



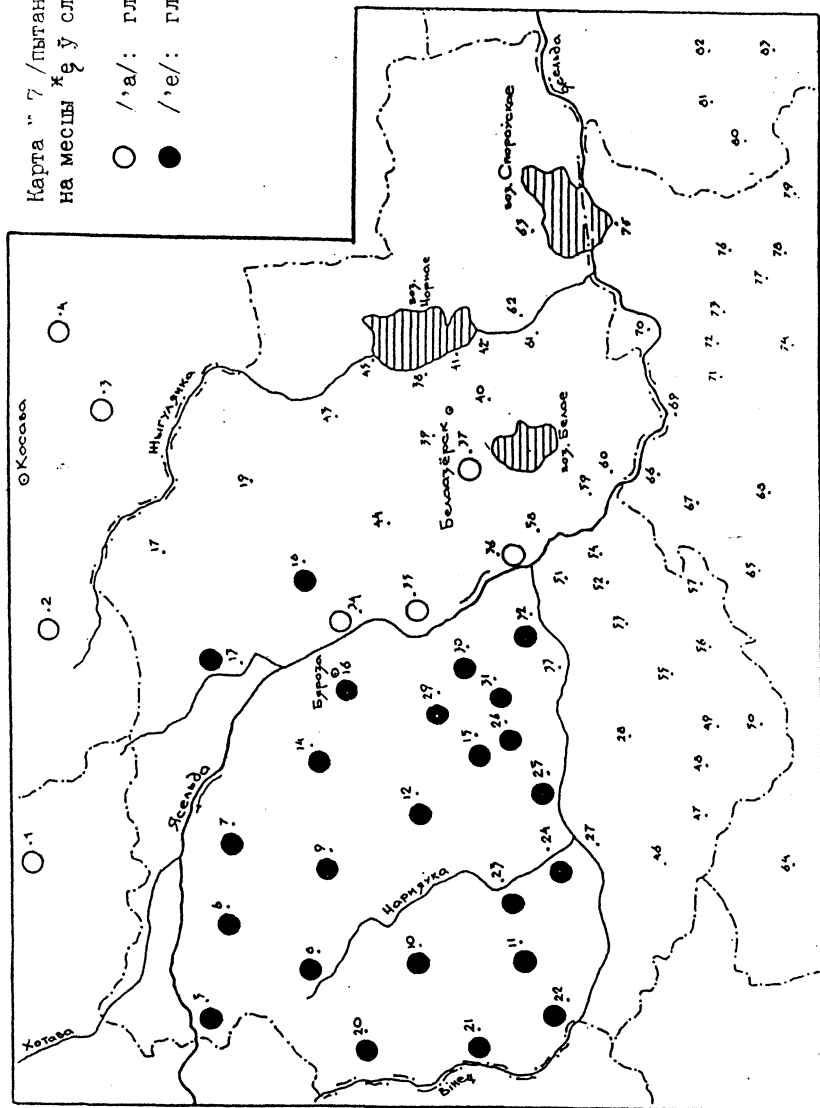
Карта № 6 /пытанне № 8/. Галосны  
на месцы ж з у словаформах  
злякаўся

- /'а/: злякаўся, злякаўса  
● /'е/: злякэўса, злякэўся



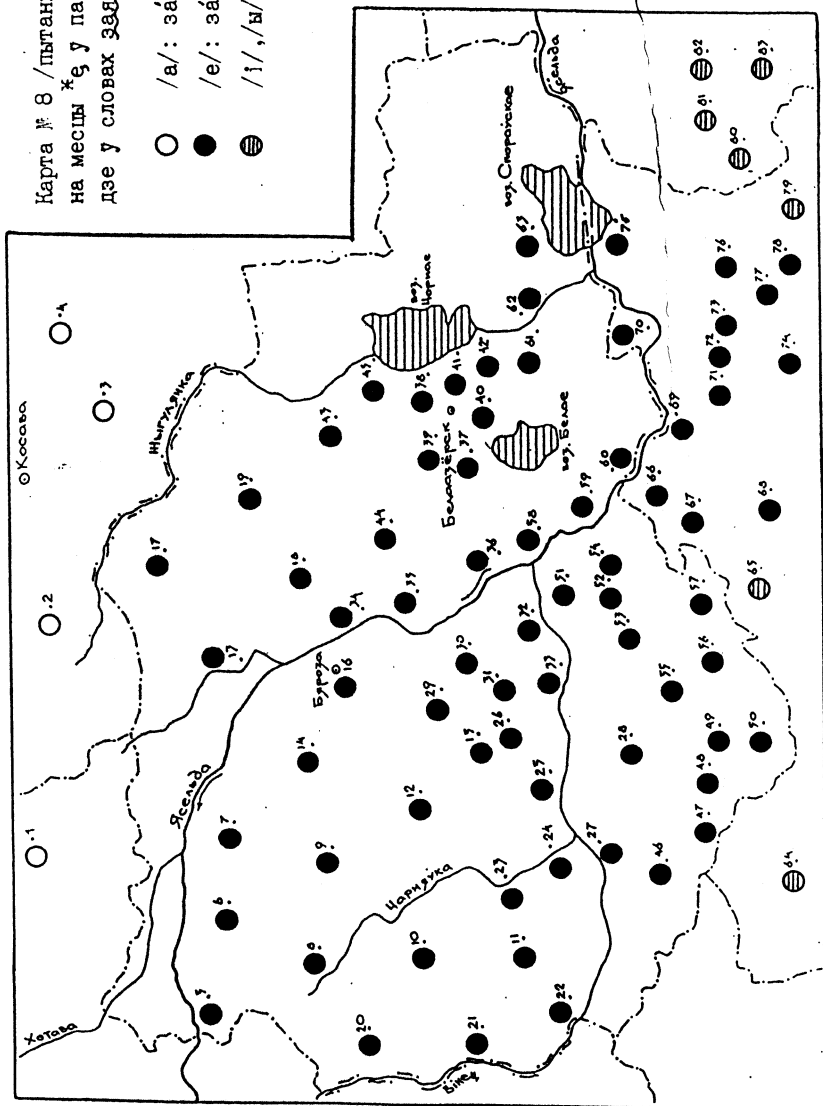
Карта " 7 / пытанне № 8/. Галосны  
на месцы ж у словаформе глядзёу

- /'а/: глядзёу, гляддів  
● /'е/: гледёв, гледзёу



Карта № 8 /пытанне № 8/. Галосны  
на месцы \*э у паслянаціснкім скла-  
дзе у словах **заці, дамыці**

- /а/: за́ці, па́мяці
- /е/: за́ец, па́мэць і інш.
- ⊖ /і/, /ы/: за́ці, па́мэць

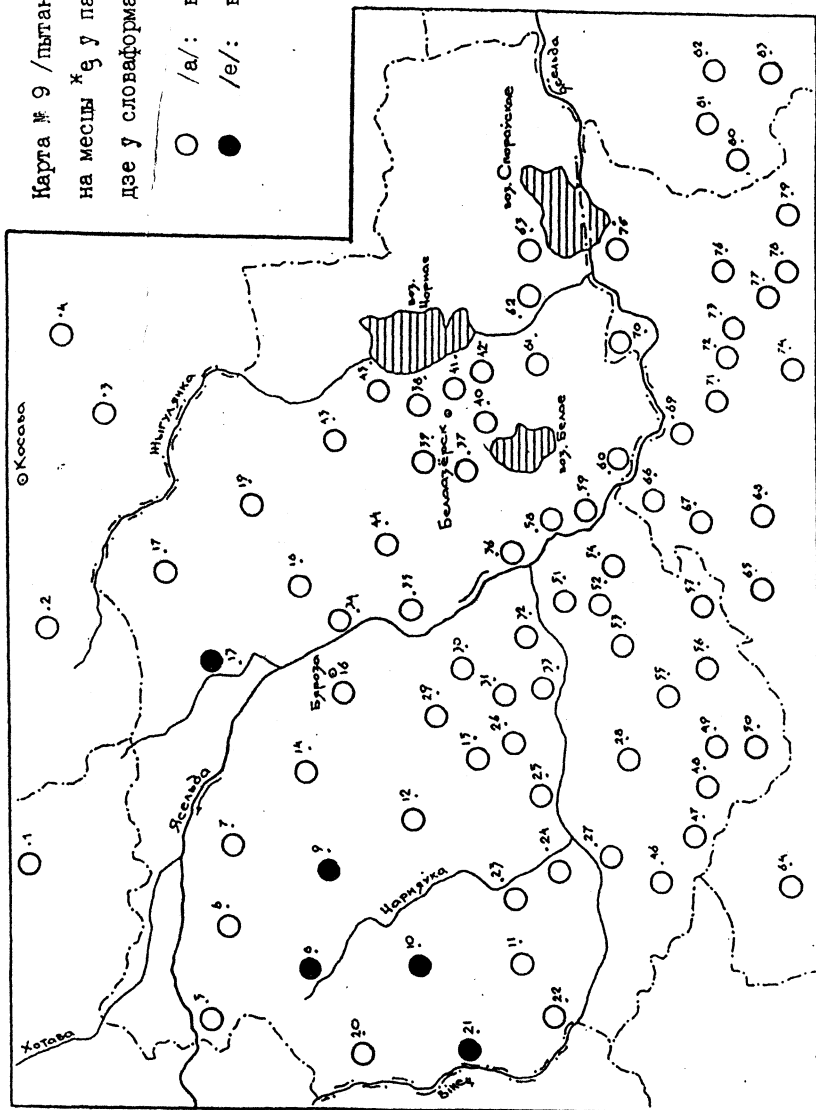


Карта № 9 / питання № 9/. Галосны

на месцы  $\times$   $\epsilon$  у паслянацісінным скла-  
дзе у словаформах в $\epsilon$ у, с $\epsilon$ у

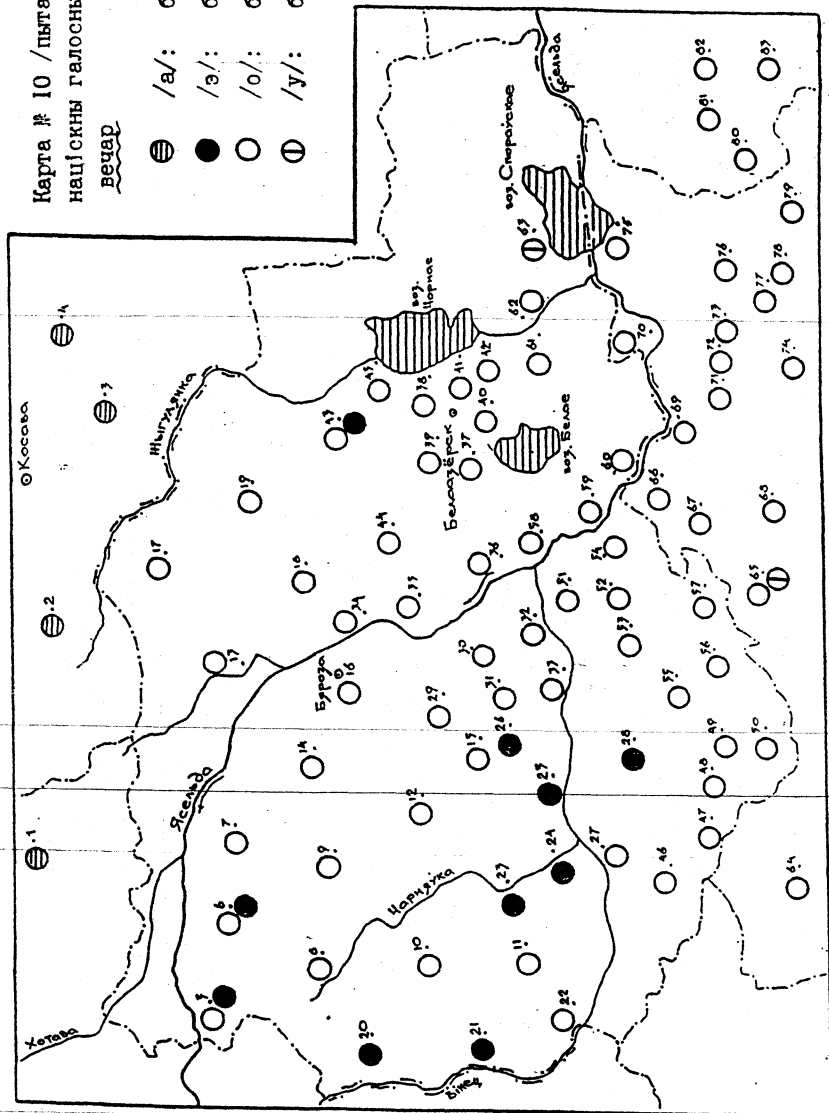
○ /а/: в $\epsilon$ у, с $\epsilon$ у і інш.

● /е/: в $\epsilon$ у, с $\epsilon$ у



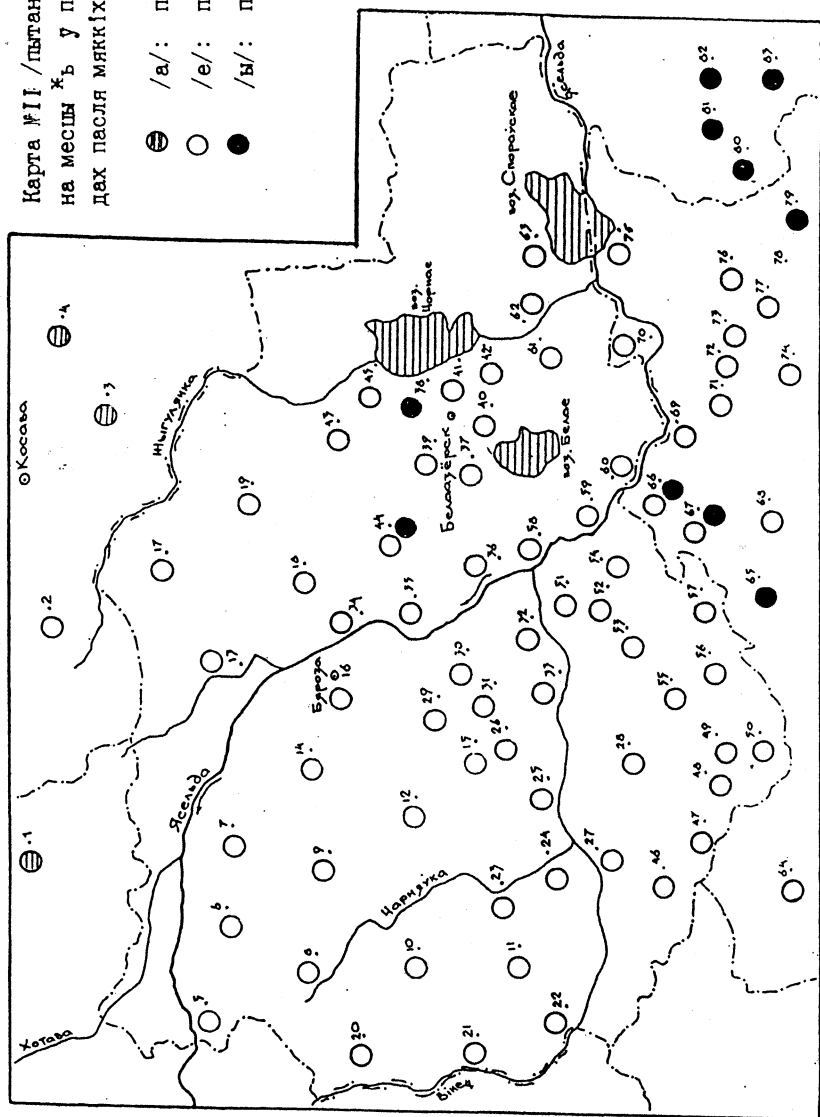
Карта № 10 / питання № 6/. Після-  
націскны галосны у словах бэраг,  
вечар

- ⊕ /а/: бэраг, вэчар
- /э/: бэраг, вэчар
- /о/: бэраг, вэчар
- ⊖ /у/: бэраг, вэчар



Карта №11 /пытанне №10/. Галосны  
на месцы <sup>х</sup> у паслянаціскных скла-  
дах пасля мяккіх зычных

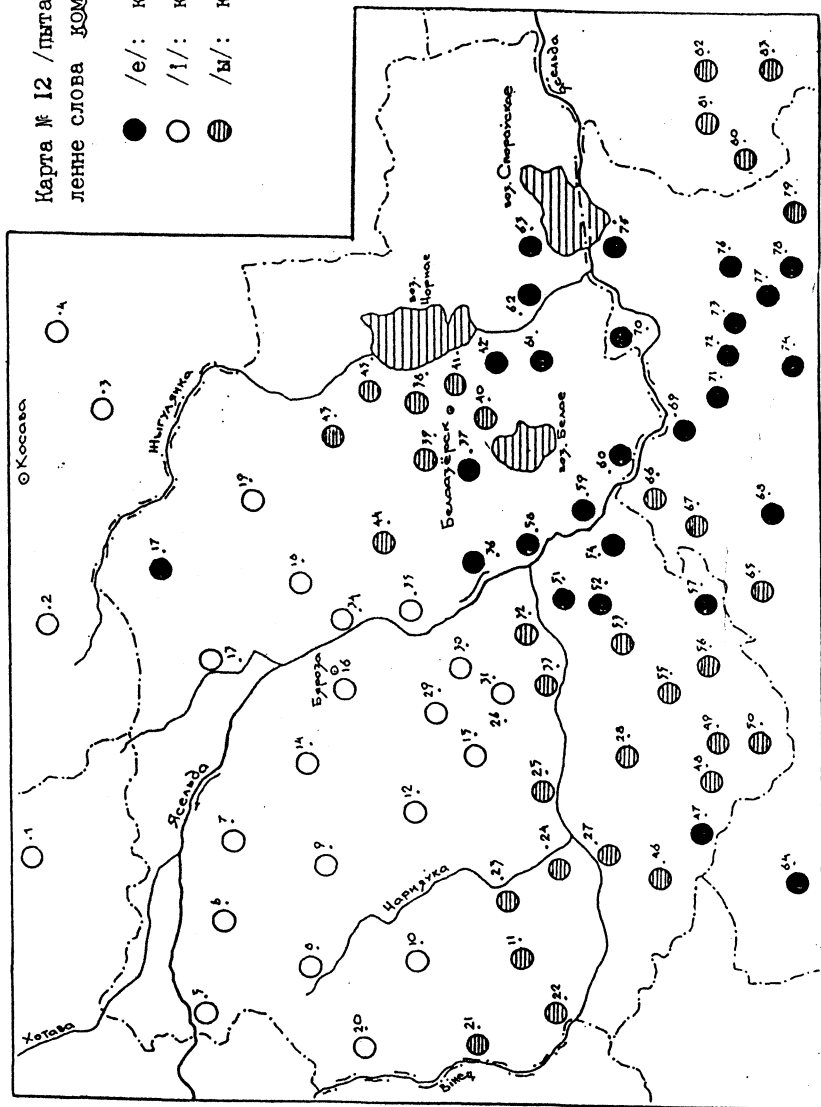
- ⊕ /а/: пэвэнь, хл<sup>о</sup>пяц
- /е/: пэвэнь, хл<sup>о</sup>пец і інш.
- /ы/: п<sup>і</sup>вэнь, хл<sup>о</sup>пыць





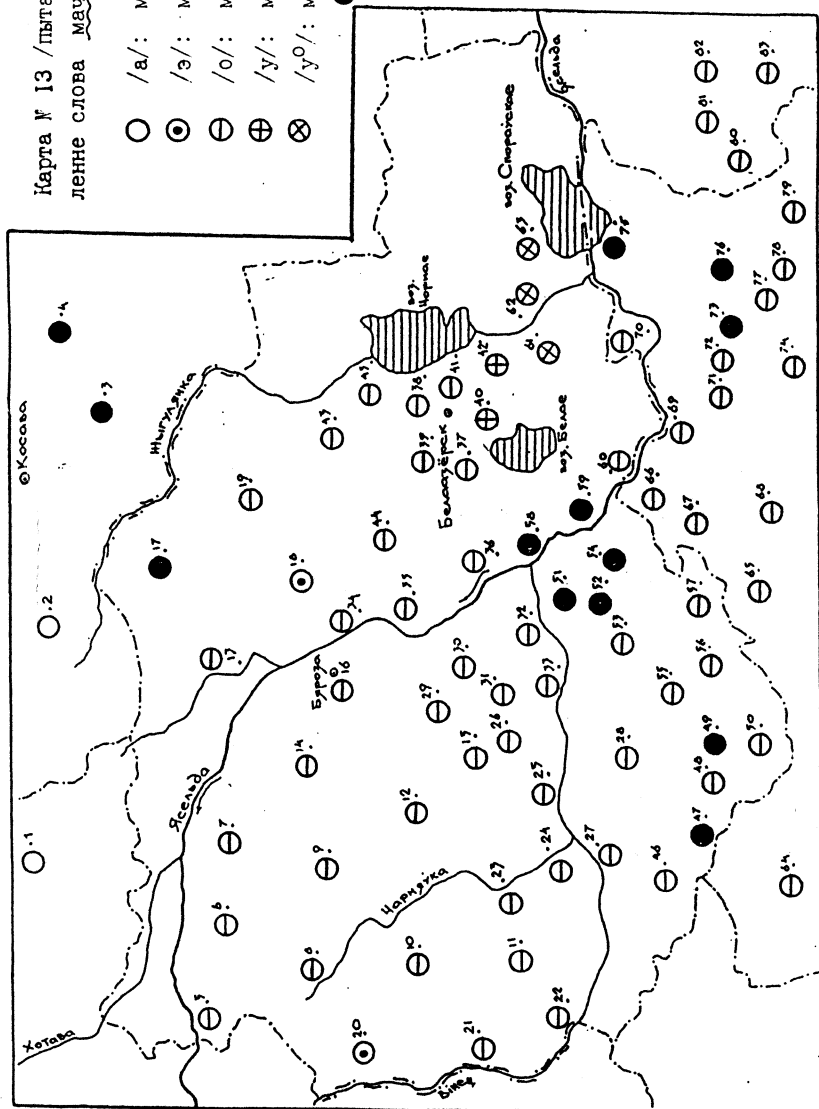
Карта № 12 / пятанне № II/. Вымау-  
ленне слова КОМИ

- /e/: КОМен, КОМэн
- /i/: КОМи́н
- ⊖ /ы/: КОМы́н



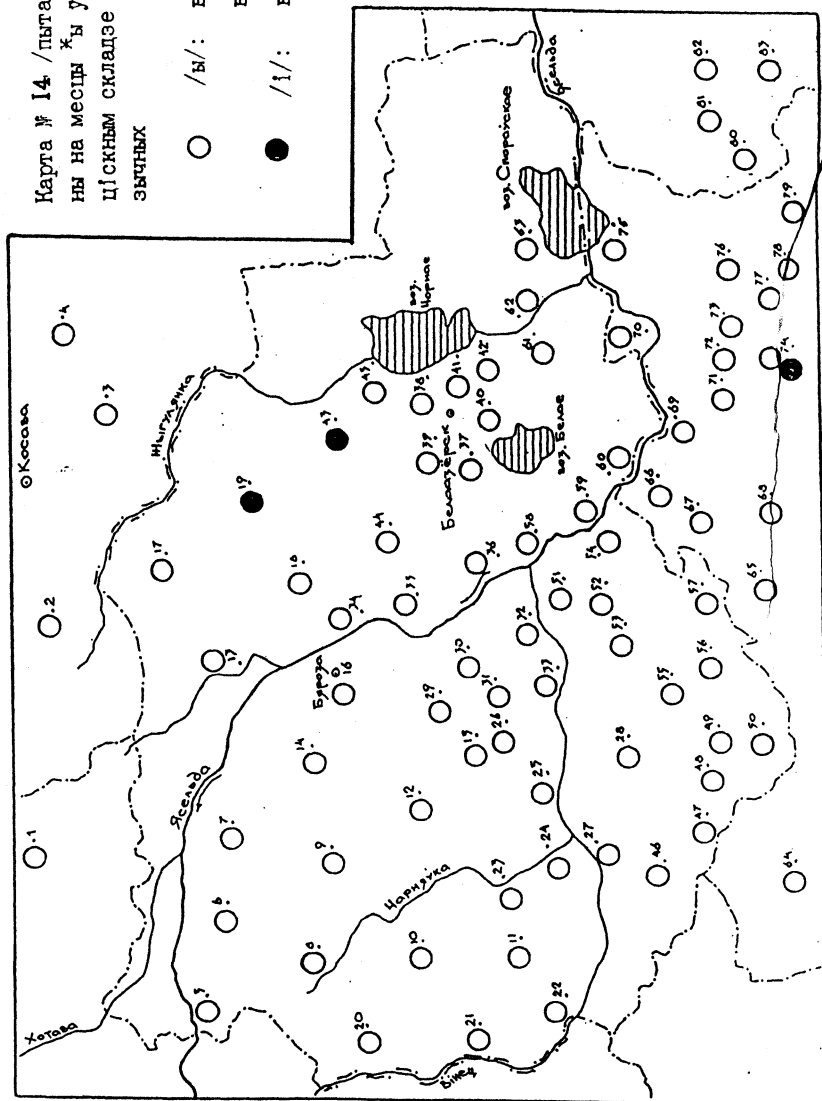
Карта № 13 / питання № 13/. Вьмау-  
ленне слова мацѣха

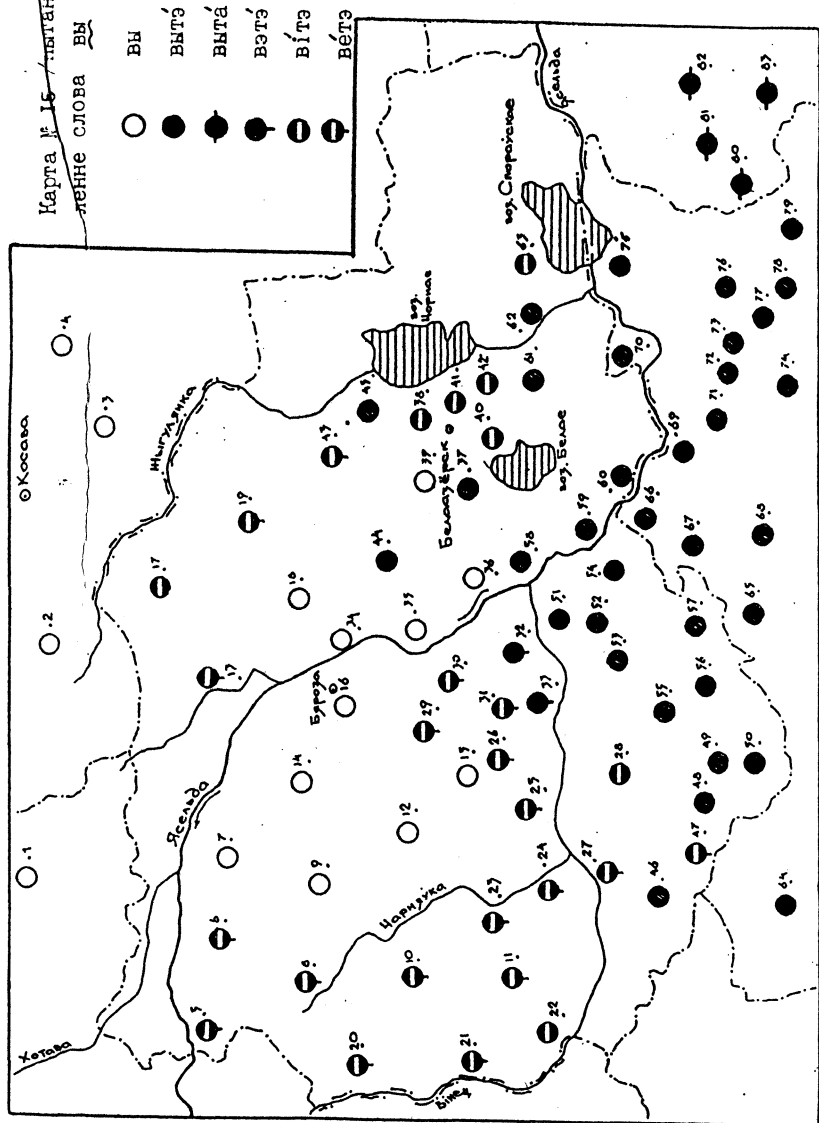
- /а/: мацѣха  
 ⊙ /э/: мацѣха  
 ⊖ /о/: мацѣха  
 ⊕ /у/: мацѣха  
 ⊗ /у<sup>о</sup>/: мацѣ<sup>о</sup>ха  
 ● /ы/: мацѣха



Карта № 14 / питання № 28/. Галос-  
 ны на месцы **ж** у першым перадна-  
 ціскім складзе пасля губных  
 зычных

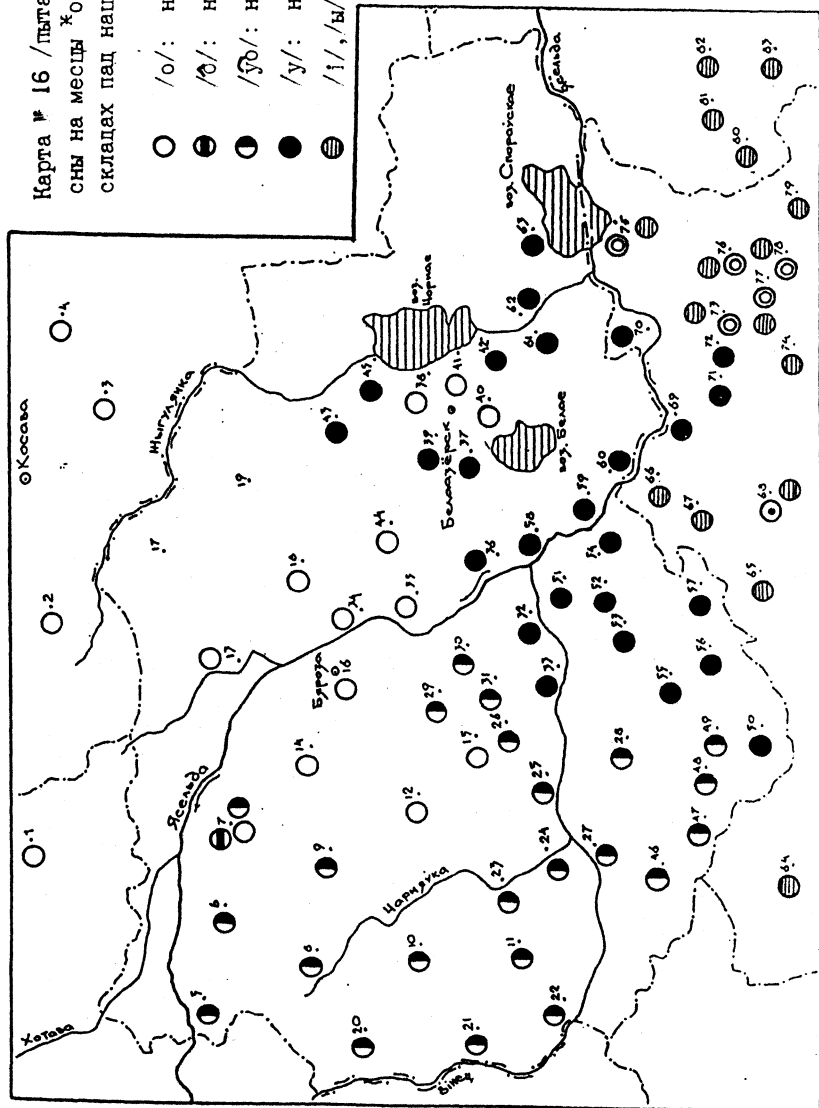
○ /ы/: **в**ісо́ка, **в**іно́сіць,  
**в**ісо́ко, **в**іно́сыты  
 ● /і/: **в**ісо́ко, **в**іно́сыты





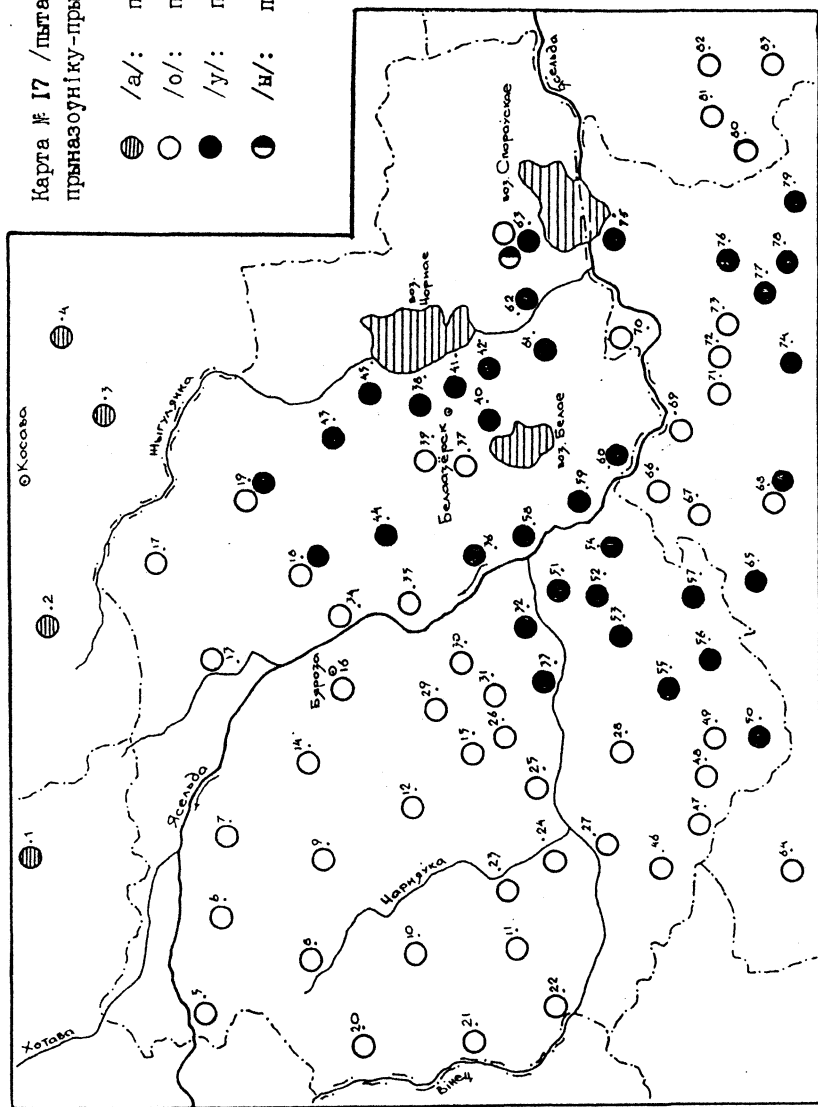
Карта № 16 / пытанне № 14/. Гало-  
сны на месцы <sup>х</sup> у новых закрытых  
складах пад напіскам

- /о/: нож, стол, конь
- ◐ /о/: нож, ст<sup>л</sup>, к<sup>н</sup>ь
- ◑ /о/: н<sup>о</sup>ж, ст<sup>л</sup>, к<sup>н</sup>ь
- /у/: н<sup>у</sup>ж, ст<sup>л</sup>, к<sup>н</sup>ь
- ◐ /і/, /ы/: н<sup>ы</sup>ж, ст<sup>л</sup>, к<sup>н</sup>ь
- ◎ /у/ спарады-  
чна пасля
- ◎ г<sup>у</sup>бных:  
бульш, пур-  
цэш
- ◎ /у/ пасля  
г<sup>у</sup>бных пасля-  
доуна:  
вун, бульш



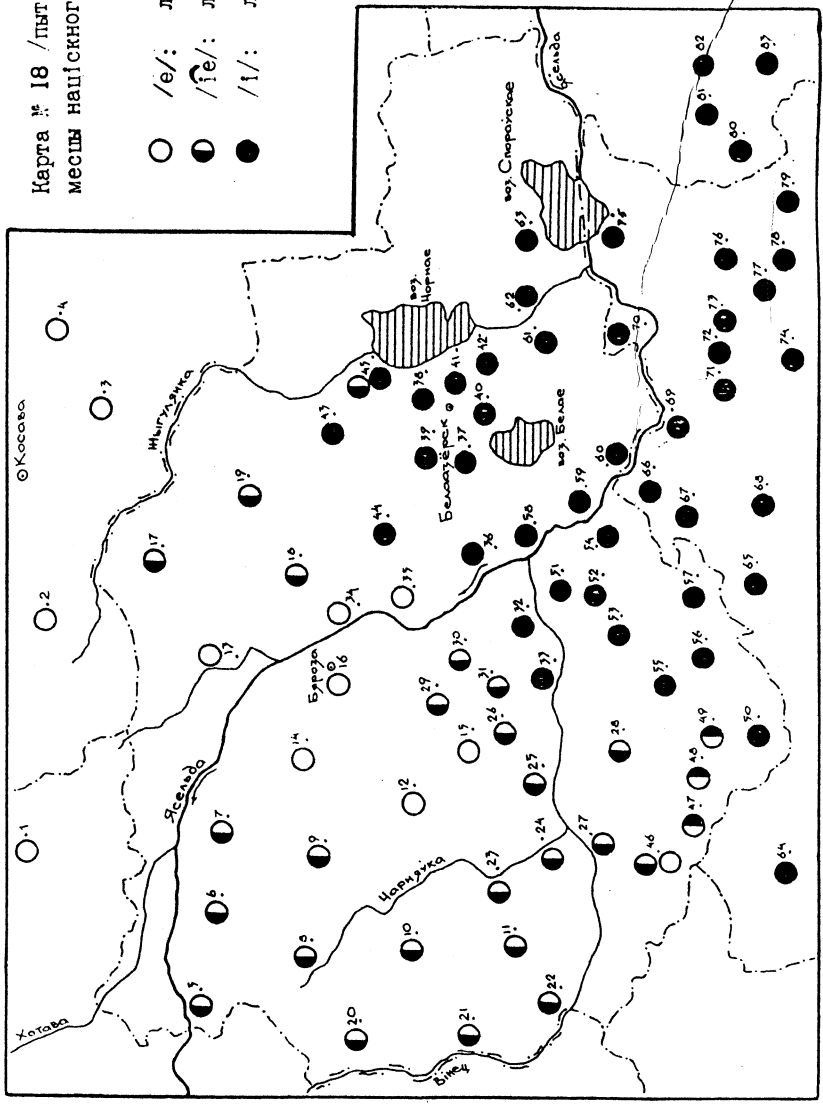
Карта № 17 / питання № 15/. Галосны ў прыназоўніку-прыстаўш /пад, пад-/

- ⊗ /а/: пад лаўкаю, падняла́
- /о/: под лаўкою, подняла́
- /у/: пуд лаўкою, пудняла́
- ⦿ /ы/: пудняла́



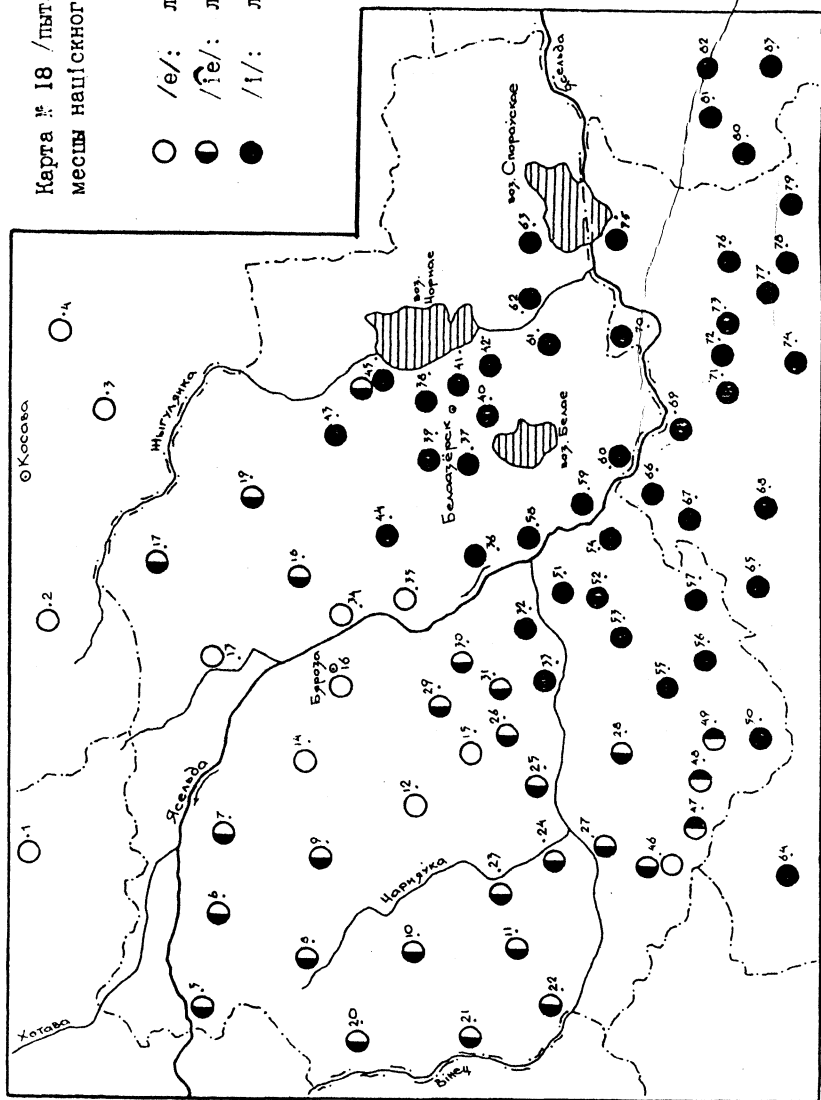
Карта № 18 /пытанне № 16/. Галосны на  
месцы націскага ЖЬ

- /e/: лес, сёно
- ◐ /je/: лѣс, сѣно
- /i/: ліс, сіно



Карта № 18 /пытанне ў 16/. Галосны на  
месцы націскага ж

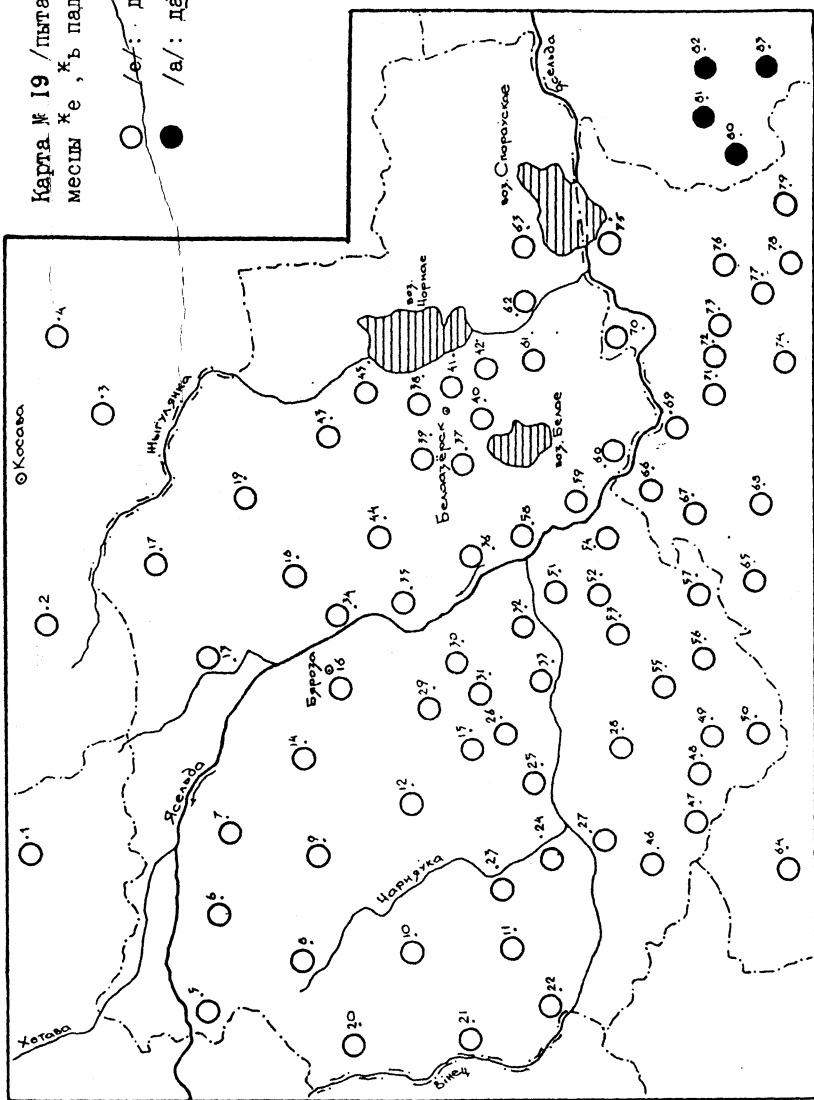
- /e/: лэс, сэно  
◐ /je/: лјэс, сјэно  
● /i/: ліс, сіно





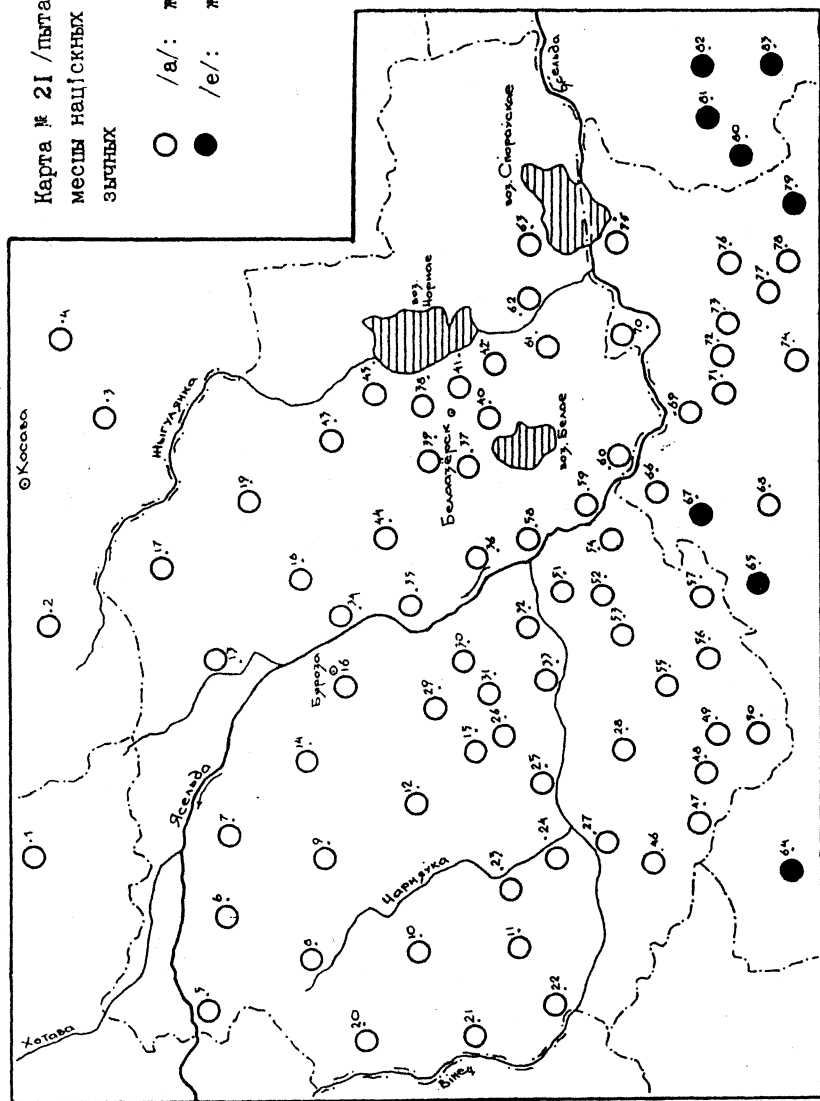
Карта № 19 /пытанне № 17/. Галосны на  
месцы Ж е , Ж ь пад націскам

○ /e/: дзэ́нь, нэ́ба, дэ́нь, нэ́бо  
● /a/: да́нь, на́бо



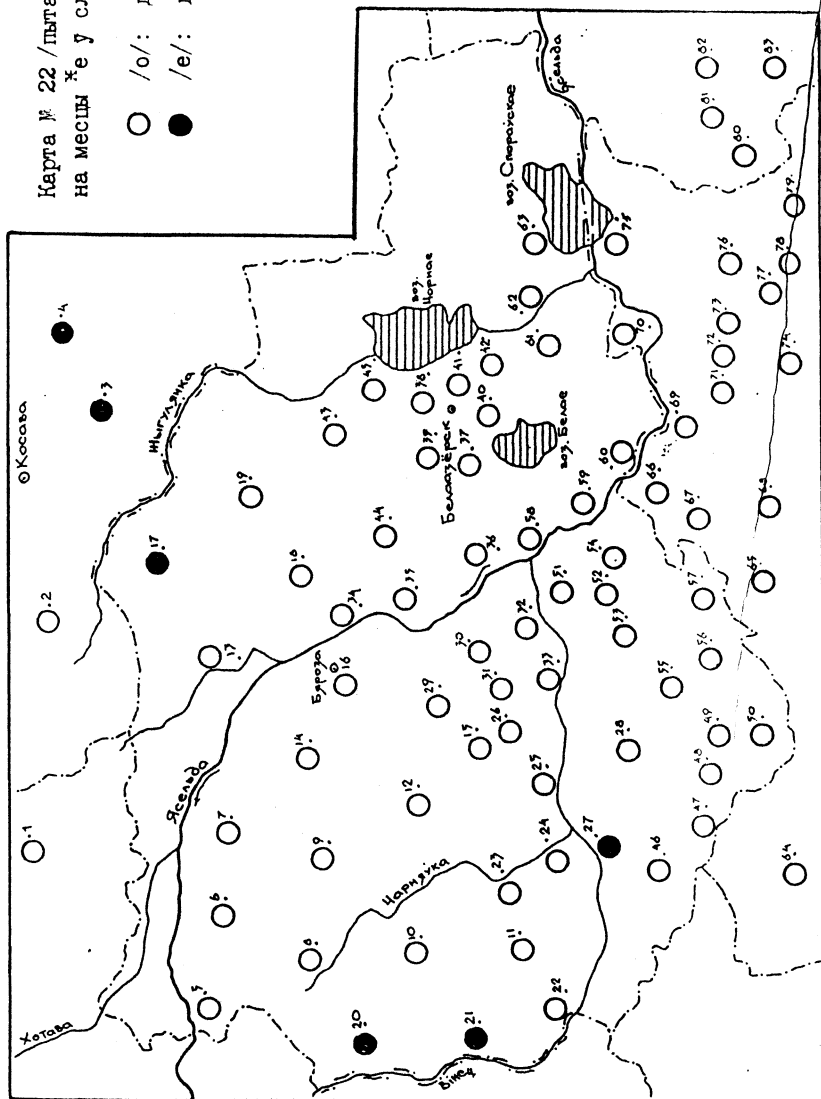
Карта № 21 /пытанне № 19/. Галосны на  
месцы націскных ж, ж а пасля мяккіх  
звучных

○ /а/: ж<sub>а</sub>ба, ш<sub>а</sub>пка, с<sub>а</sub>ду  
● /е/: ж<sub>е</sub>ба, ш<sub>е</sub>пка, с<sub>е</sub>ду



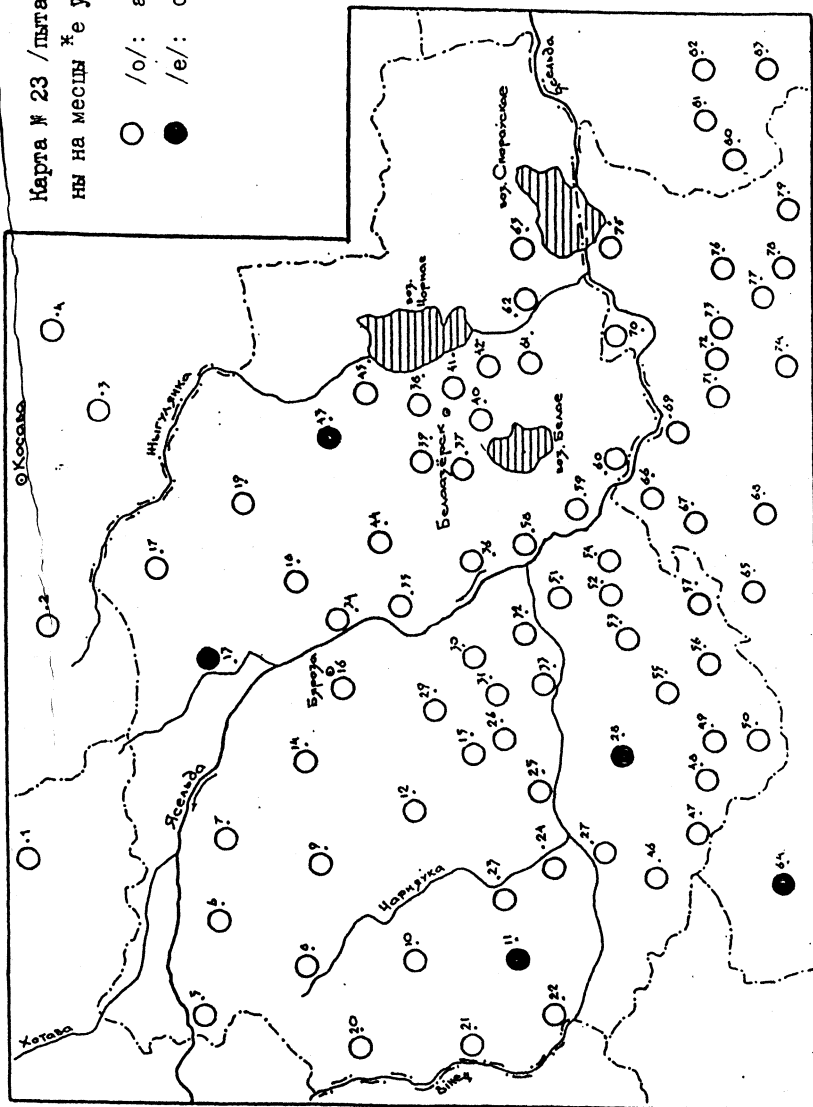
Карта № 22 / пятанне № 20/. Галосны  
на месцы **ж** у слове **далёка**

○ /о/: далёко  
● /е/: далёко



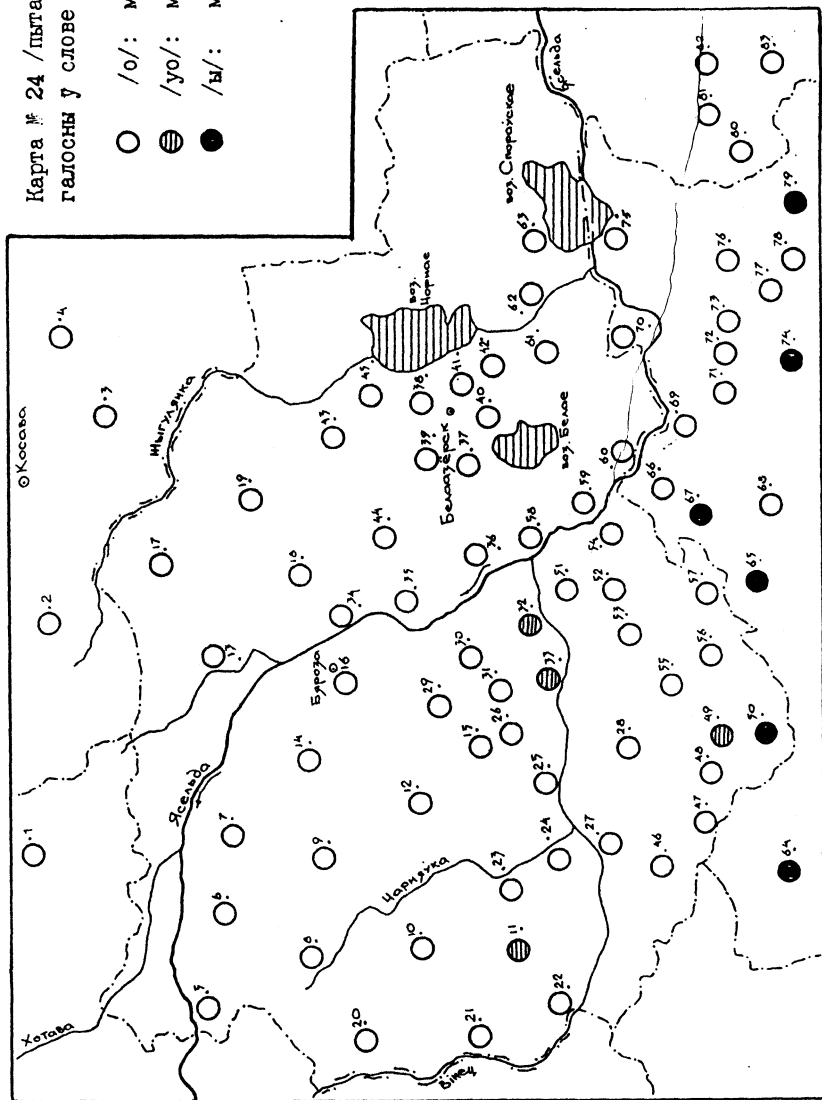
Карта № 23 /пытанне № 18/. Галос-  
ны на месцы же у слове авёс

○ /о/: авёс, ов'ёс і інш.  
● /е/: ов'ёс



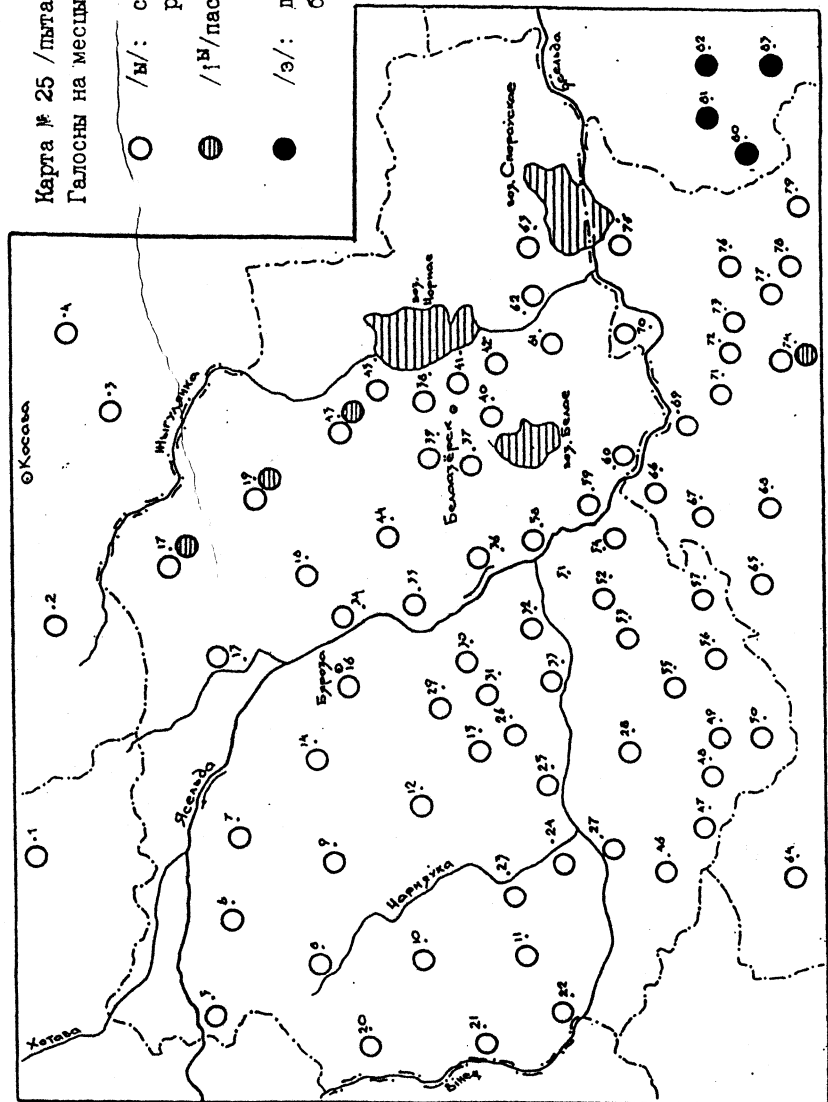
Карта № 24 /пытанне № 21/. Націскны  
галосны у слове многа

- /о/: мно́га, мно́го  
 ⊖ /уо/: мнуо́го  
 ● /ы/: мны́го



Карта № 25 /планні № 24, 26, 27/  
Галосны на месцы націскага **ъ**ы

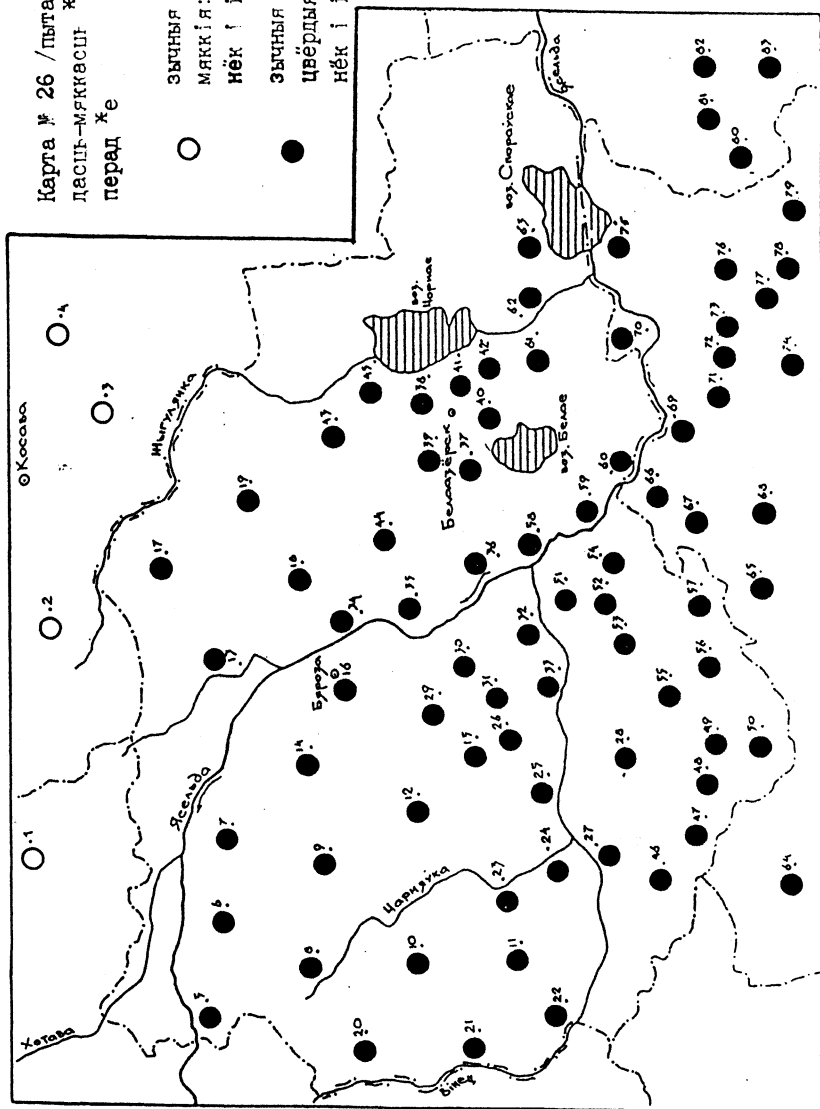
- /ы/: с<sup>н</sup>н, д<sup>ъ</sup>хашь, г<sup>р</sup>ыб<sup>ъ</sup>, рыба і інш.
- ⊖ /і/ы/пасля губных: м<sup>і</sup>н, г<sup>р</sup>ыб<sup>і</sup>ы
- /э/: п<sup>э</sup>хаты, г<sup>р</sup>ыб<sup>э</sup>, р<sup>э</sup>-ба, с<sup>э</sup>н



Карта № 26 /пытанні № 4, 5/. Цвёр-  
дасці-м'якасці Ж Д, ЖТ, ЖЗ, ЖС, ЖН  
перад Же

ЗМЧНЫЯ Ж Д, ЖТ, ЖЗ, ЖС, ЖН  
МАККІЯ: ЗЯМЛЯ, ДЯЛО, ДЭЯ-  
НЁК і ІНШ.

ЗМЧНЫЯ Ж Д, ЖТ, ЖЗ, ЖС, ЖН  
ЦВЁРДЫЯ: ЗЭМЛЯ, ДЭЛО, ДЭ-  
НЁК і ІНШ.



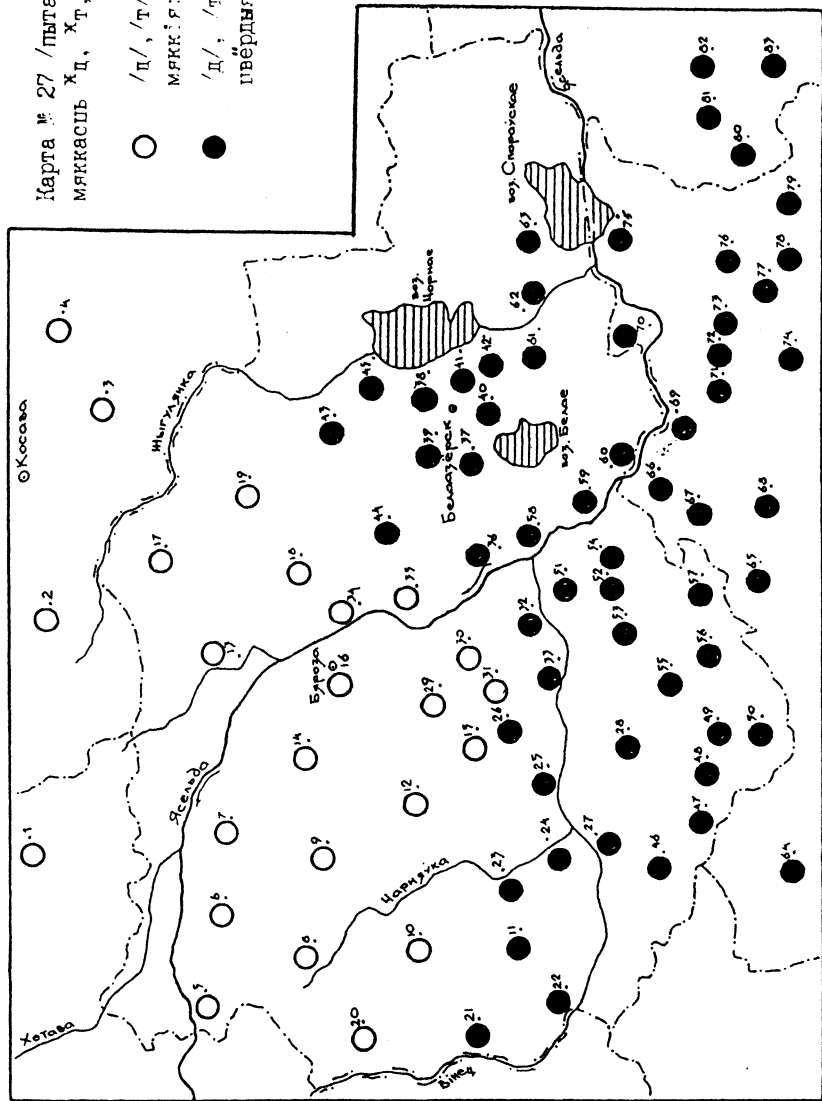
Карта № 27 / питання № 36. / Цьвітлосиль-  
 мяккась х<sub>ц</sub>, х<sub>т</sub>, х<sub>з</sub>, х<sub>с</sub>, х<sub>н</sub> перад х<sub>і</sub>

○ /ц/, /т/, /з/, /с/, /н/

● мяккія: ка<sub>с</sub>ш, з<sub>т</sub>ма, ш<sub>т</sub>.

'д/, /т', /з', /с', /н',

пвёрдыя: ко<sub>с</sub>бы, з<sub>т</sub>ма, ш<sub>т</sub>.

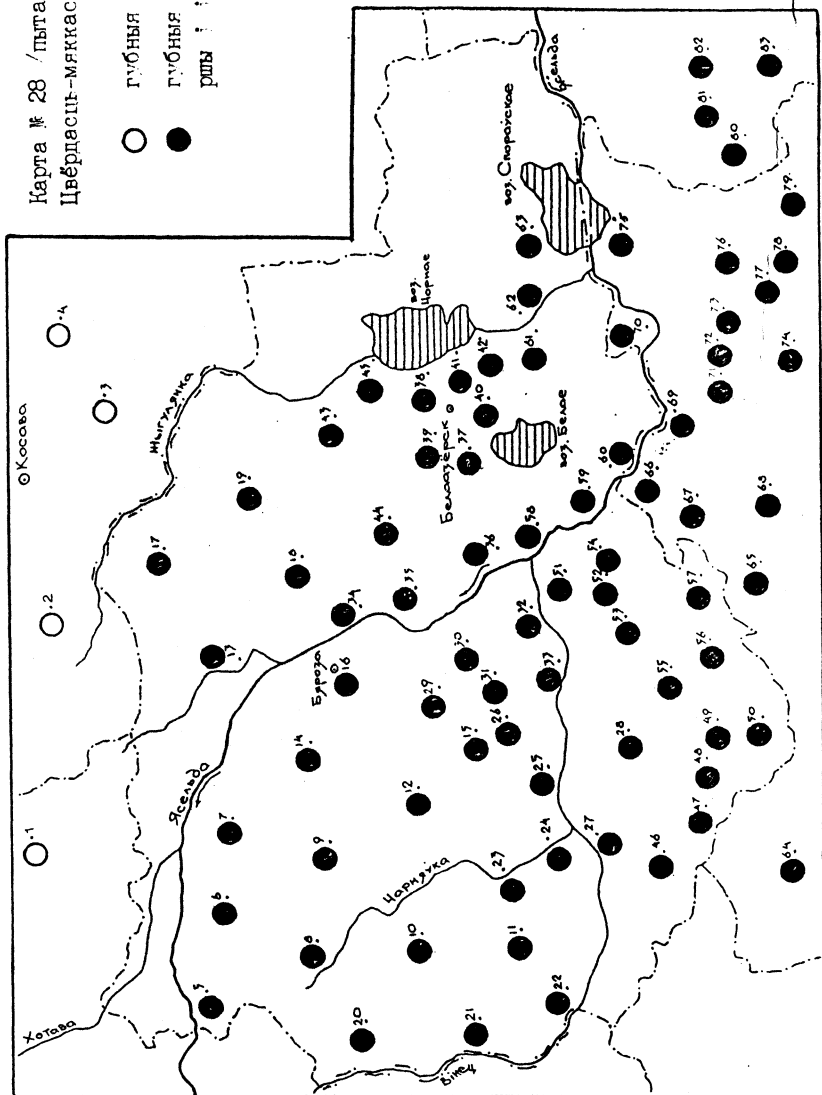




Карта № 28 /пытання № 6, 31/.

Цвёрдасць-мяккасць губных перац. жэ

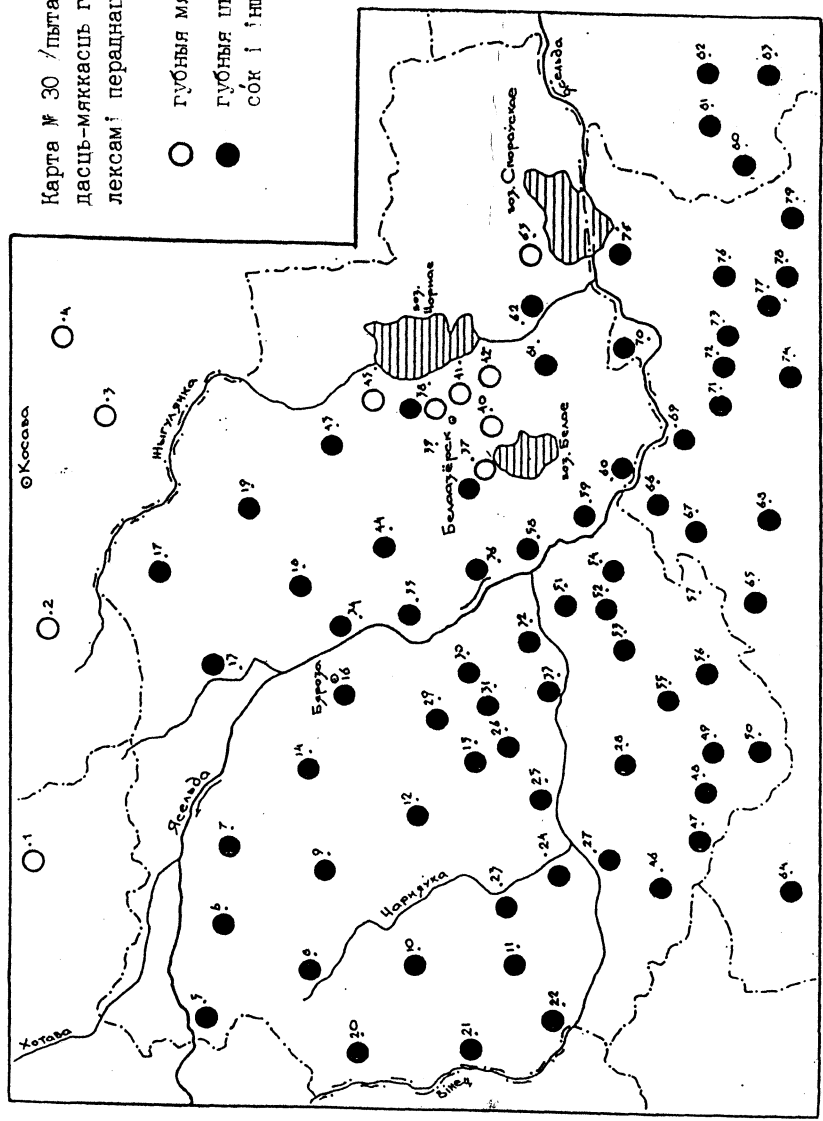
- глыбныя мяккія: бэраг, пёршы
- глыбныя швёртыя: барог, дэрыш, ішэ.





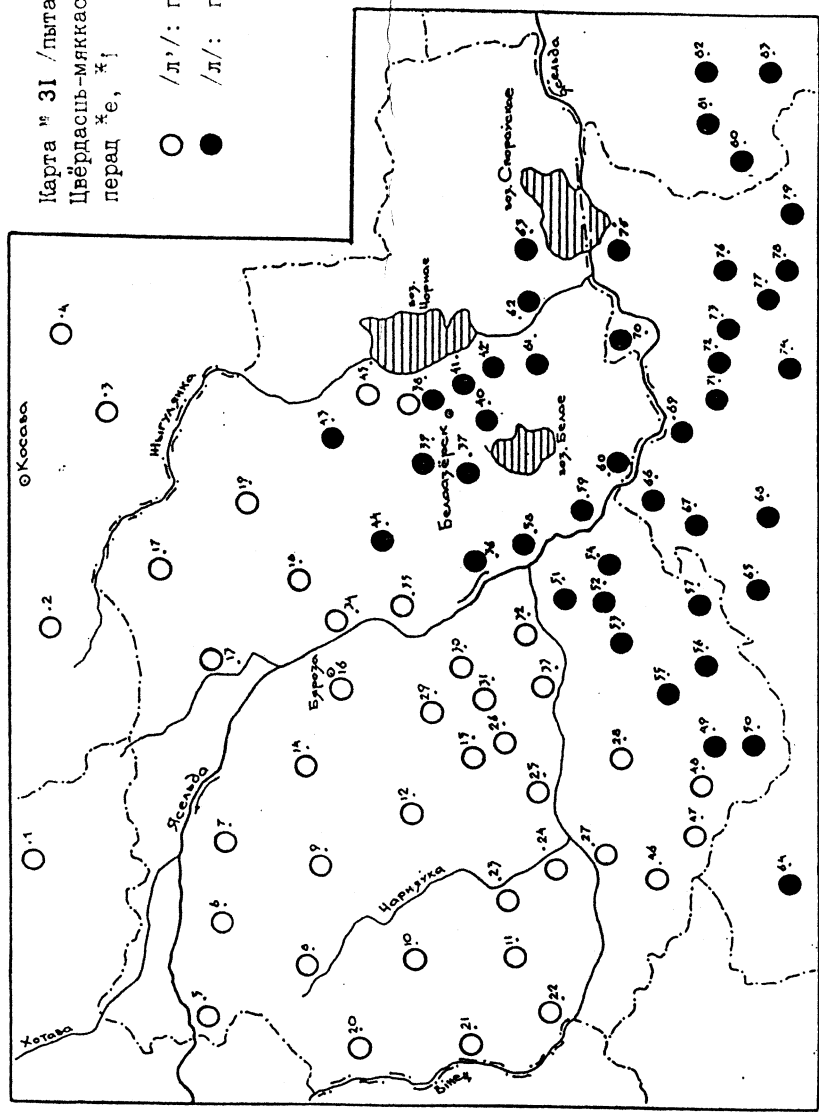
Карта № 30 / питання № 3/. Цвёр-  
дасць-мякасць губных перад раф-  
лексам! пераднаіснаго  $\chi^6$

- ГУБОНЫЯ МЯКІЯ: б'ядá, д'ясóк
- ГУБОНЫЯ ЦВЕРДЫЯ: б'эдá, дэ-  
сóк і і'нш.



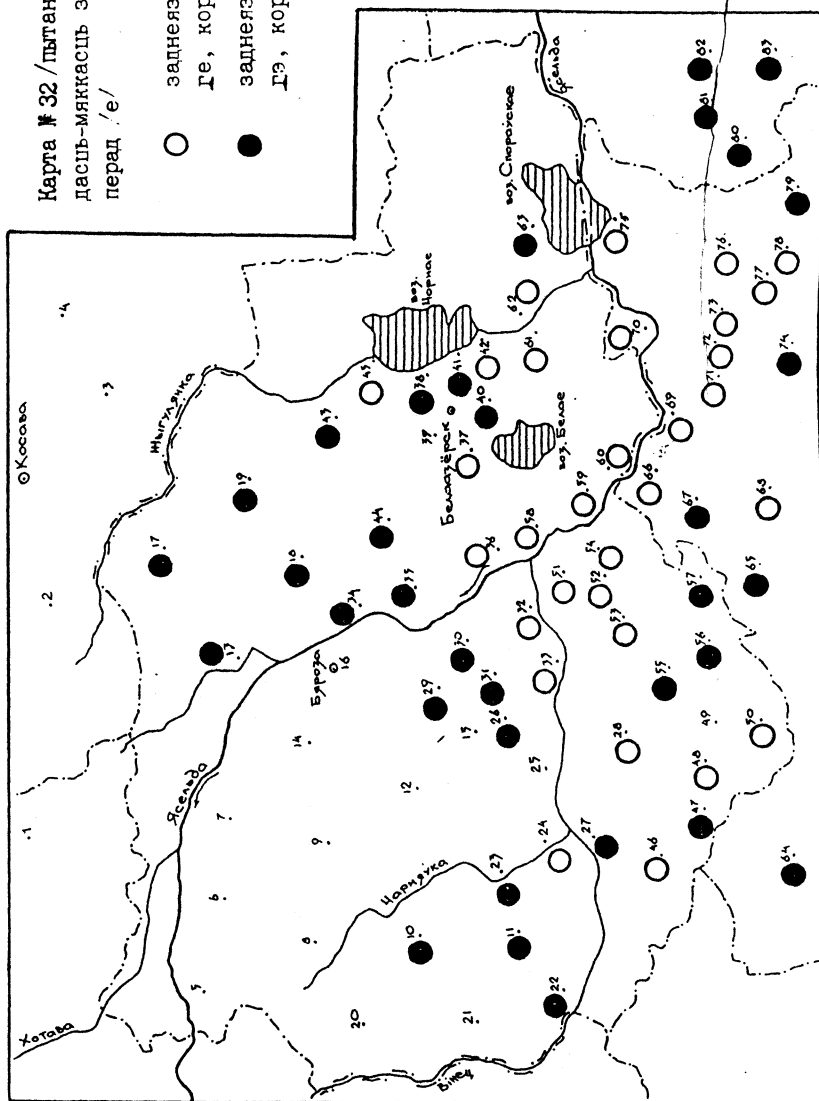
Карта № 31 /пытанні № 32, 37/  
 Цвёрдасць-мяккасць зычнага «л»  
 перад «е, ж»

○ /л'/: по́де, д́іпа  
 ● /л/: по́де, д́іпа



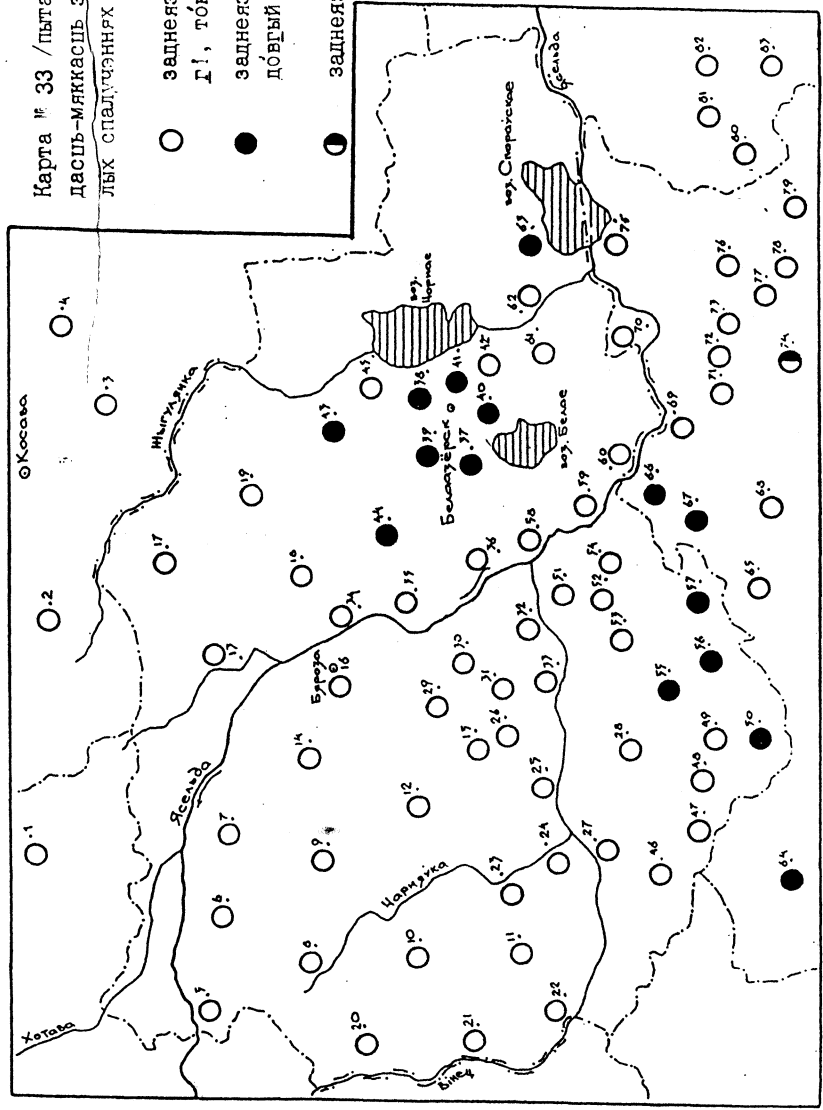
Карта № 32 / лътанне № 33/. Цвёр-  
дасць-мяккасць заднеязычных  
перад /е/

- заднеязычныя мяккія: джэ, короткія і інш.
- заднеязычныя цвёрдыя: джэ, короткія і інш.



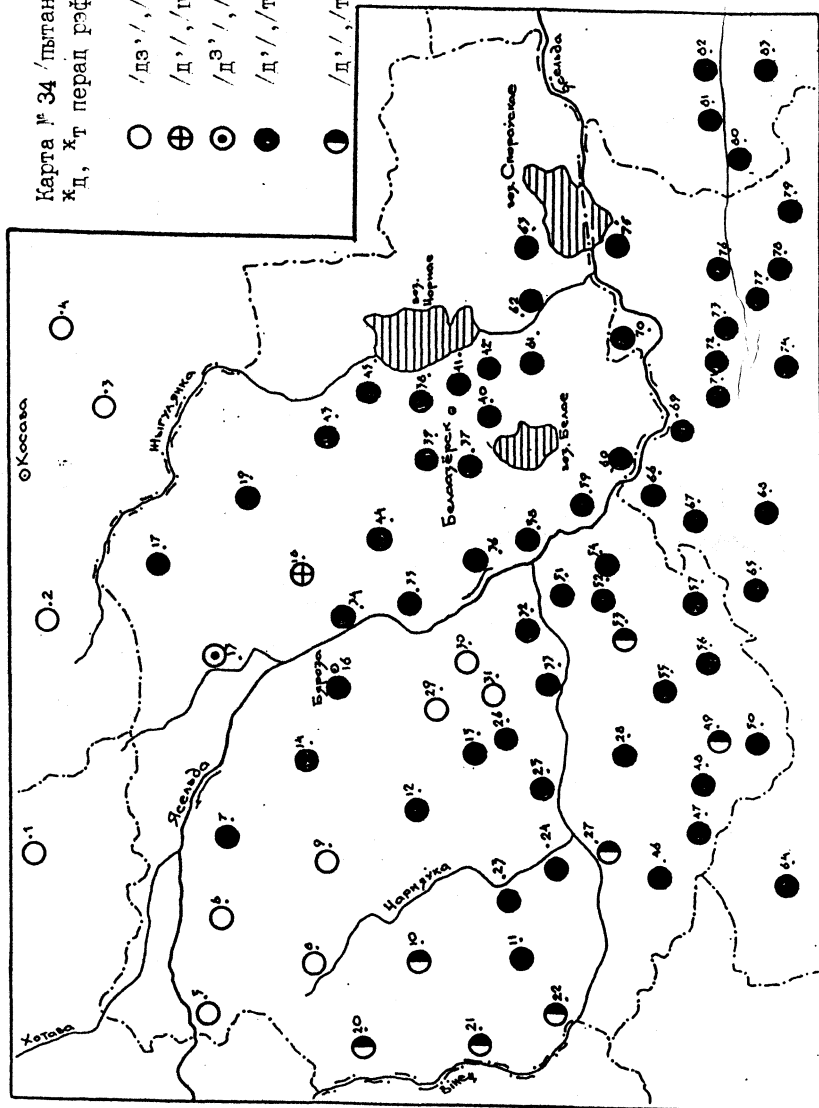
Карта № 33 /пытанне № 38/. Цвёр-  
дасць-мяккасць заднеязычных у бы-  
лых спалучэннях *ж*ты, *ж*кы, *ж*хы

- заднеязычныя мяккія: *дз*у-  
*дз*і, *т*онкі і інш.
- заднеязычныя цвёрдыя:  
*дз*вугэй, *т*онкэй
- ◐ заднеязычныя "паўмяккія":  
*дз*вугі, *т*онкі

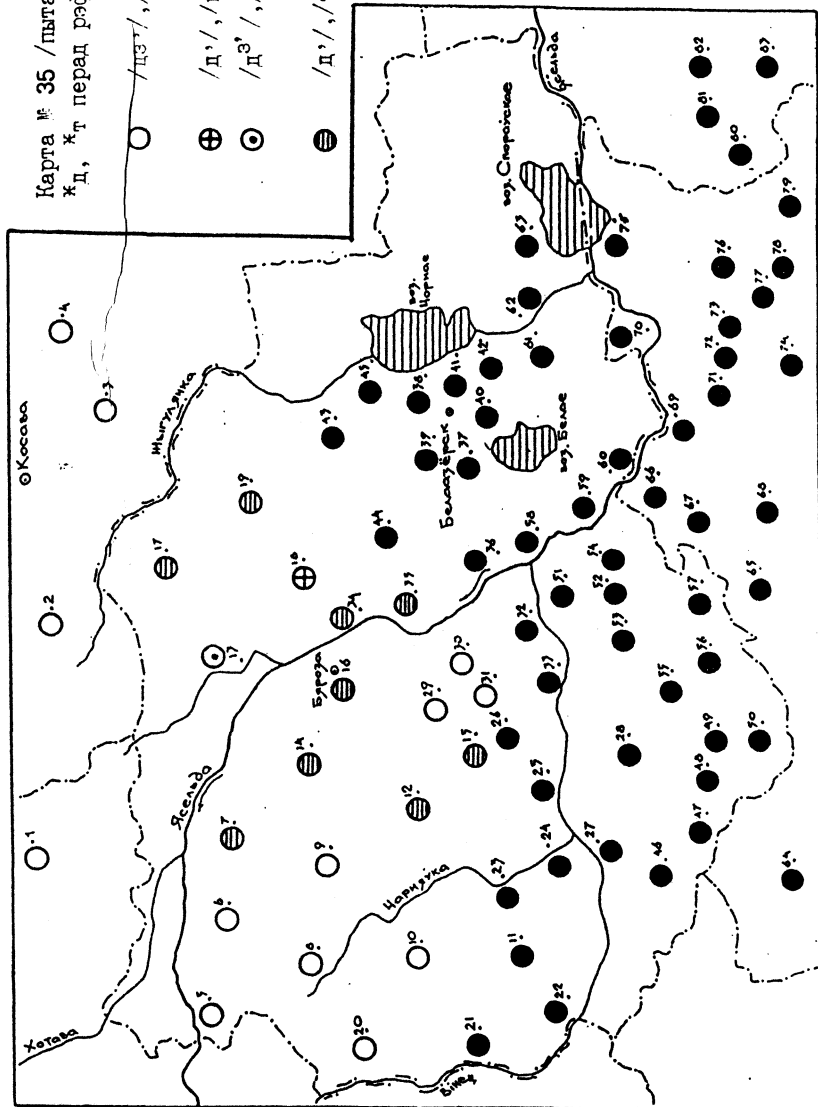


Карта № 34 /пытанне № 39/. Зычныя  
жД, хТ перад рафлексам! хД

- /дз' /, /ц' /: дзед, цень
- ⊕ /д' /, /п' /: дед, пень
- ⊙ /дз' /, /тп' /: дзед, тцень
- /д' /, /т' /: дед, тд, день, тднь
- ⦿ /д' /, /т' /: дд, тднь, тынь



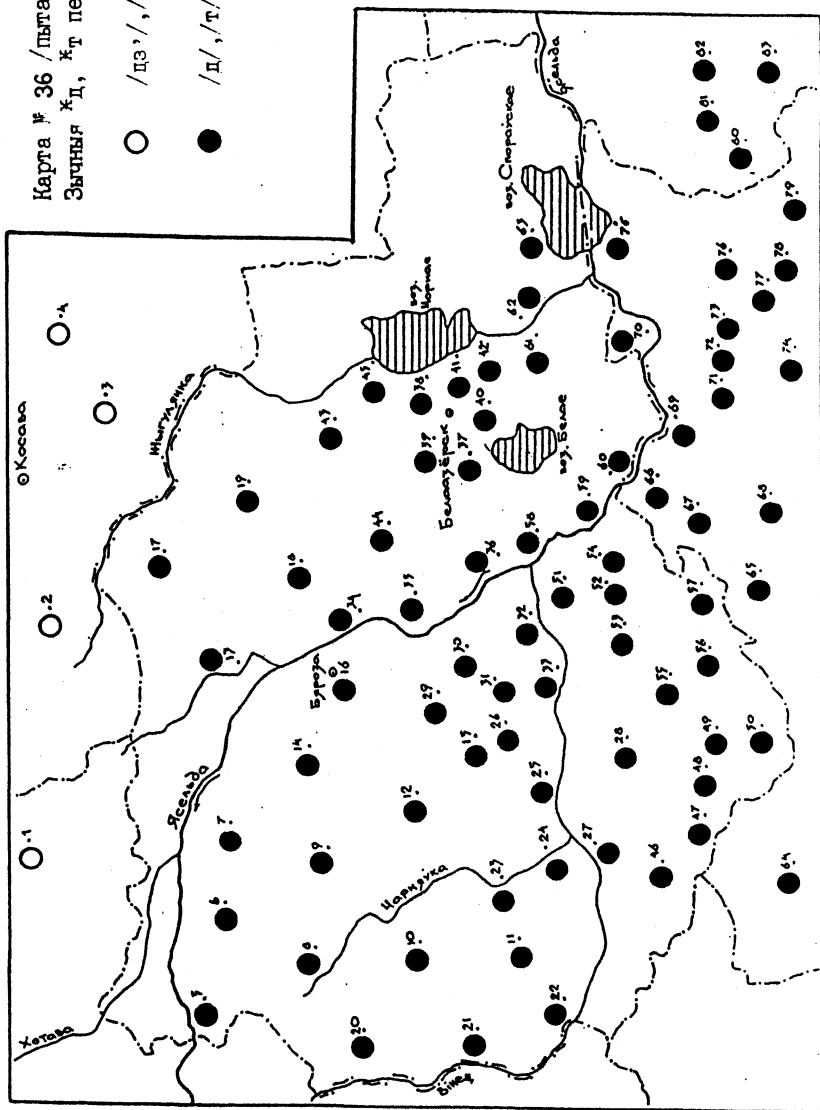
Карта № 35 / питання № 39/. Звичня  
 жд, жт перед рефлексамі ж;





Карта № 36 /пытанні № 4, 17/.  
 Зыччыя ХД, ХТ перад рэфлексамі Хе

- /дэ',/ц'/: дзень, цяпёр  
і інш.
- /д/,/т'/: дэнь, тэпэр  
і інш.



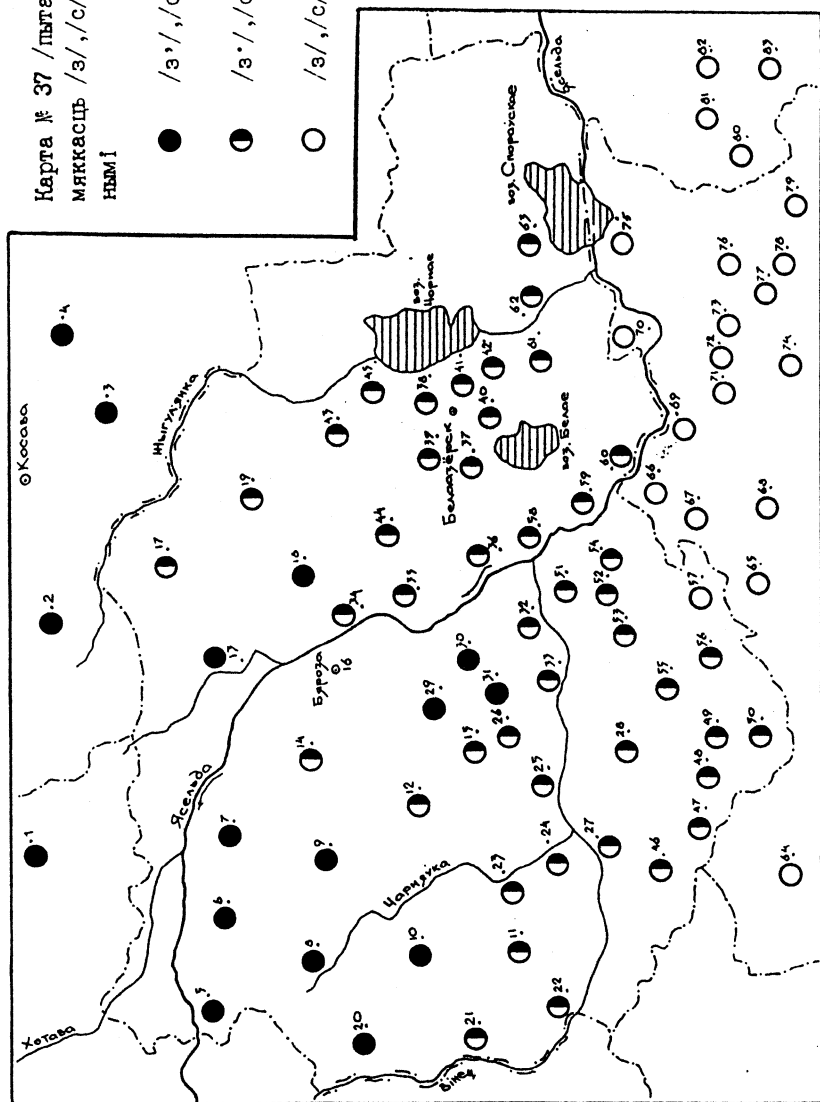
Карта № 37 /п'ятанне № 51/. Цвёрдасць  
 мяккасць /з/,/с/ перад мяккімі зыч-  
 нымі

● /з',/,/с'/: с'вет, с'нег  
 і інш.

○ /з',/,/с'/: с'вет, с'нег  
 і інш.

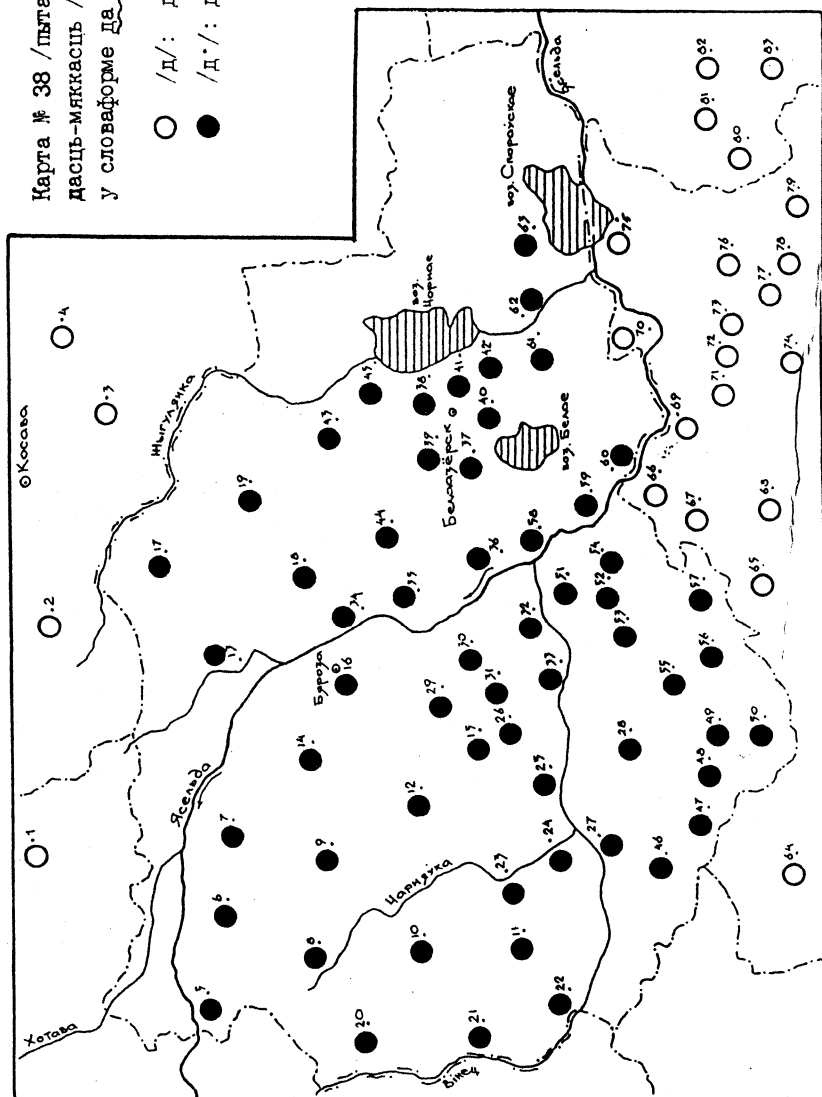
○ /з/,/с/: свет, снег і інш

Заўвага: Перад  
 мяккімі задне-  
 язычнымі /з/,  
 /с/ толькі  
 цвёрдыя



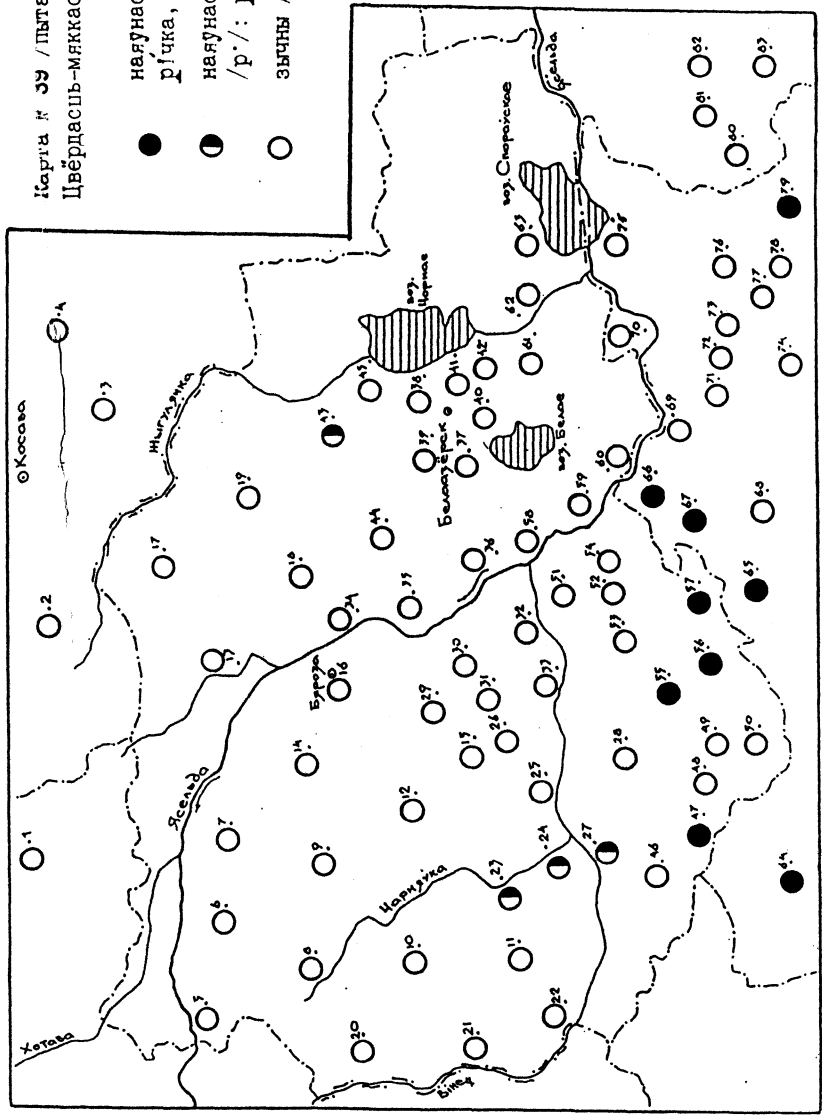
Карта № 38 / планне № 51/. Цвёр-  
дасць-мяккасць /д/ перад мяккім /н/  
у словаформе да дня

- /д/: да /до/ дня  
● /д./: до Д'ня



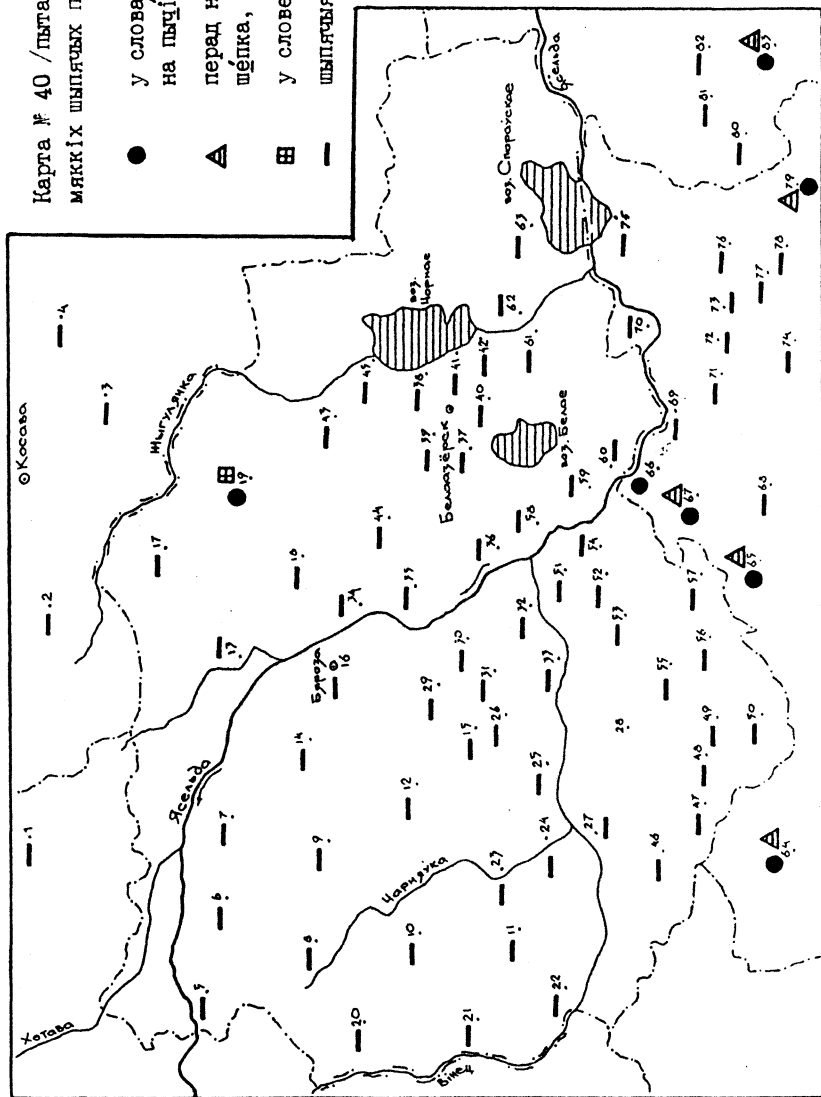
Карта № 39 /Литани № 40, 41, 42.  
 Цвёрдасць-мяккасць зычнага ж р

- наяўнасць мяккага /р'/:  
р'ічка, гор'іх
- ◐ наяўнасць "паўмяккага"  
/р'/: Р'ічка, гор'іх
- зычны /р/ толькі швэ́рды:



Карта № 40 / питання № 44/. Надруковано  
 м'якких шпильчых перад е /Л-Ѕ, 'а/

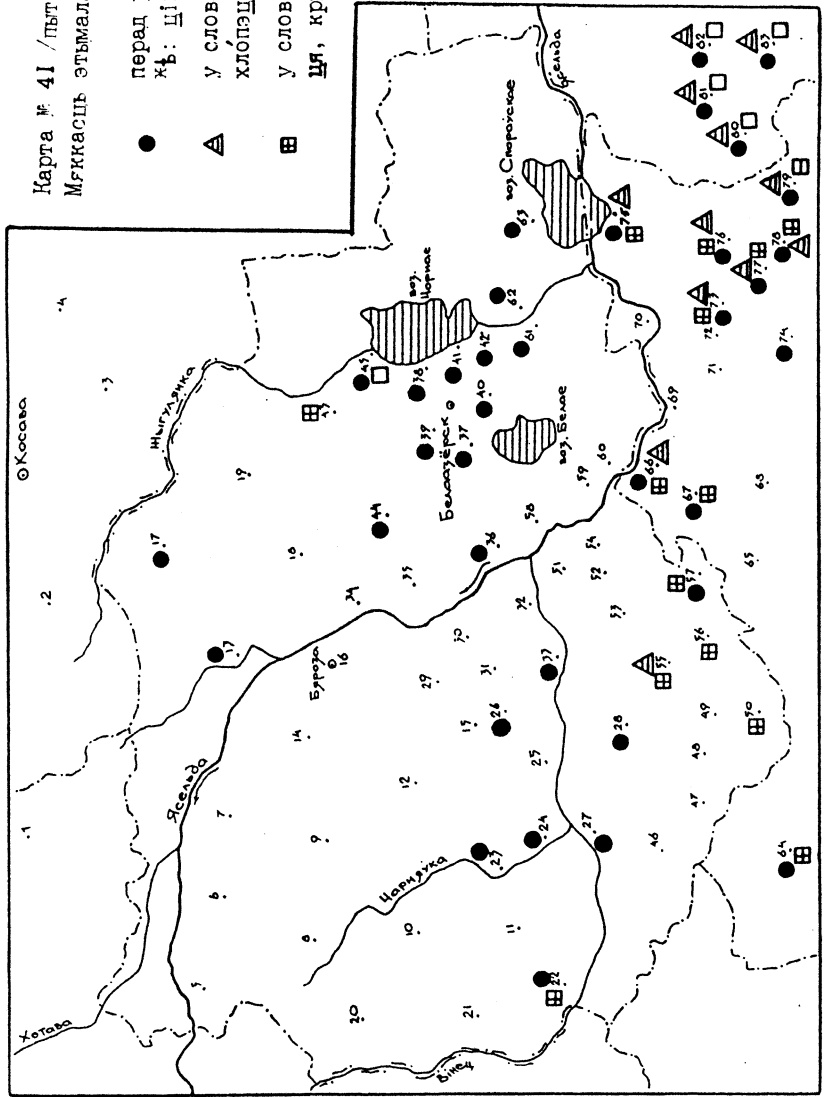
- у словаформах тыпу: на мьдзі,  
на пыці
- ▲ перад націскным е /Л-Ѕ, 'а/  
шэпка, жэр
- ▣ у слове: жіто
- шыпльчыя толькі цвёрдыя



Карта № 41 / пятанн: № 10, 43 /  
 Мрҕкасыҥ аҥымалаг' аҥага х ц / I /

- перад рефлексам націскнога жҕ: цп, цука і інш.
- ▲ у словаформах тыпу: конэцъ, хлэпэцъ
- ▣ у словаформах тыпу: молодъ-цѣ, крѣныцѣ

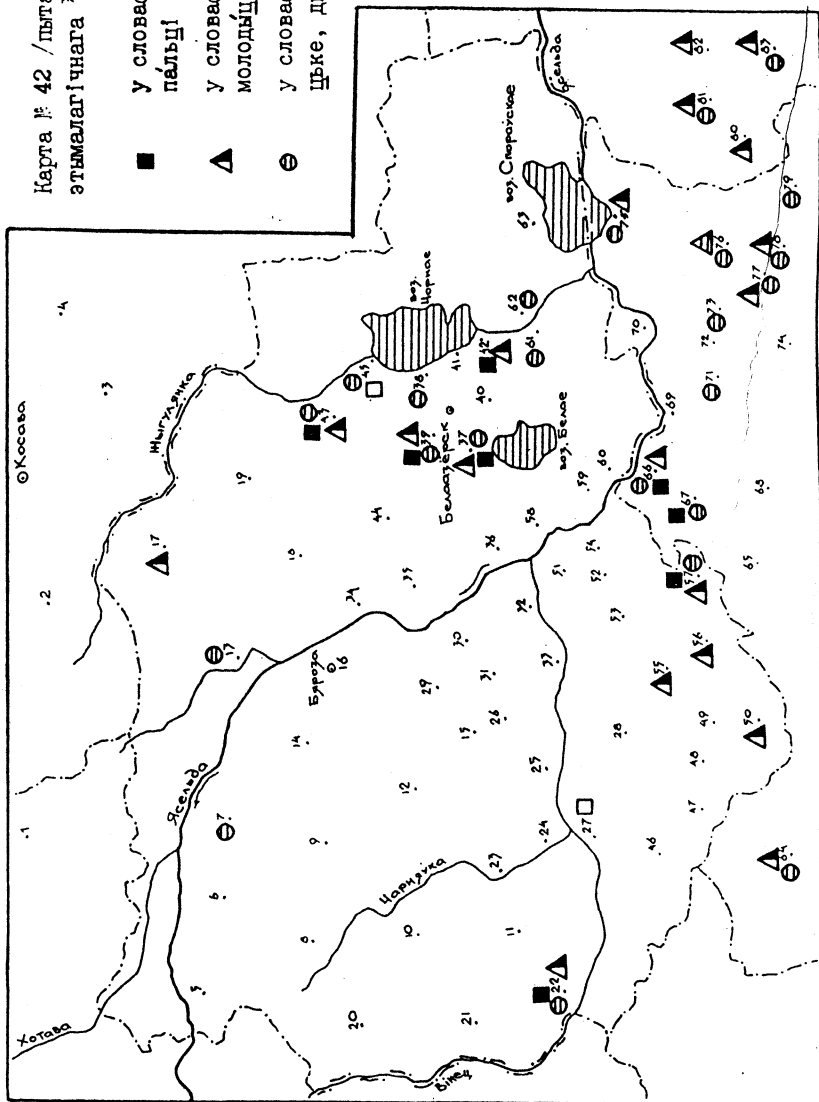
□ паўмякк! /ц./  
 у словаформах тыпу: молодъ-цѣ, крѣныцѣ



Карта № 42 / планне № 43. Мягкасць  
этымалагічнага \*ц / п /

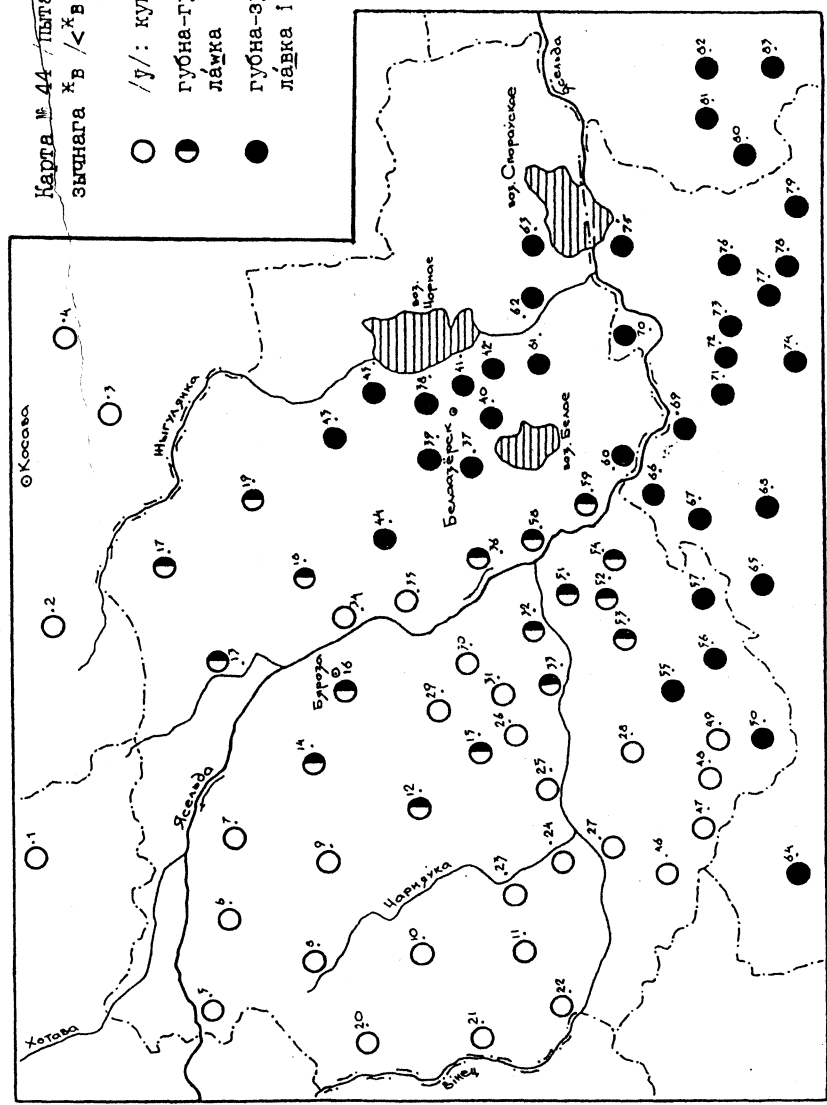
- у словаформах тыпу: хлопці,  
пальці
- ▲ у словаформах тыпу: няма  
малодыці, крыніці
- ⊖ у словаформах тыпу: моладз-  
цьке, дывоцьке і інш.

□ паўмяккі /ц/  
у словаформах  
тыпу: хлопці і,  
пальці і



Карта № 44 Пытанне № 47/. Рэфлексы  
 зычнага х в /<<sup>х</sup> в, <sup>х</sup> л/ пасля галосных

- /у/: купіў, лаўка і інш.
- ◐ губна-губны /м/: купіў  
лаўка
- губна-зубны /в/: купів, лаўка і інш.



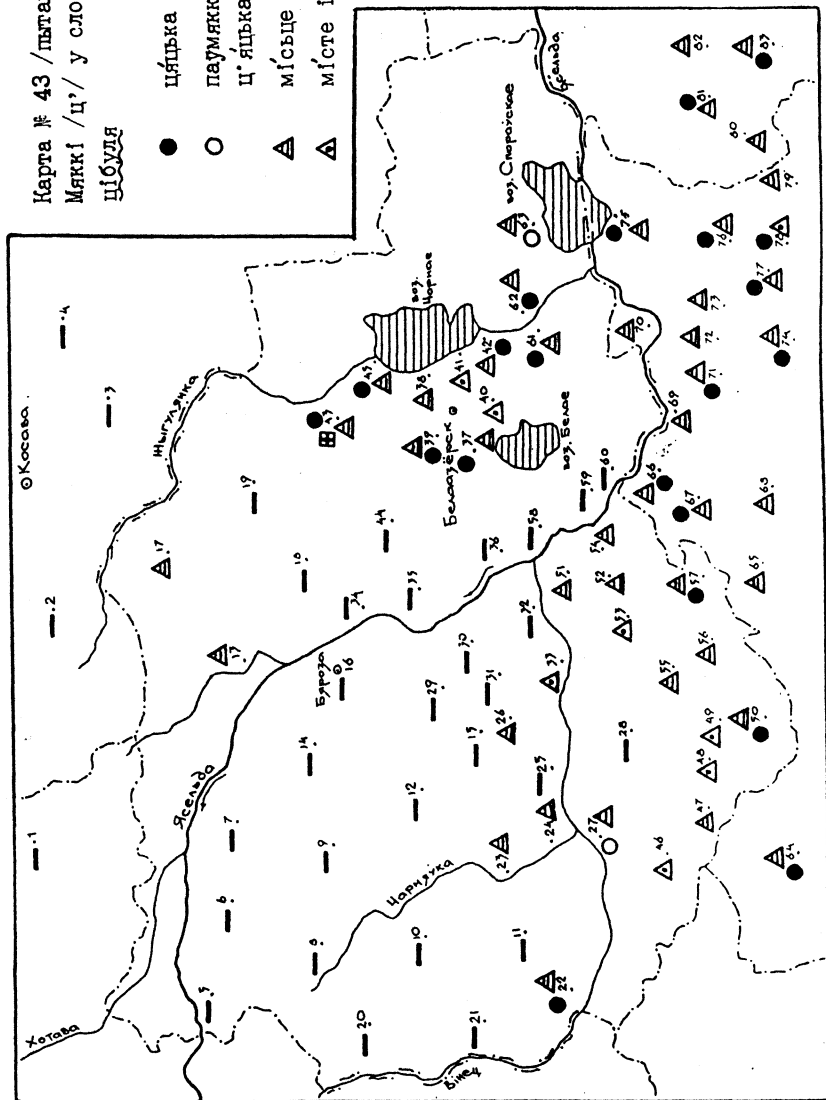


Карта № 43 / питання № 42, 43/.

Мяккі / ц' / у словах цяцька, м'яце, цібуля

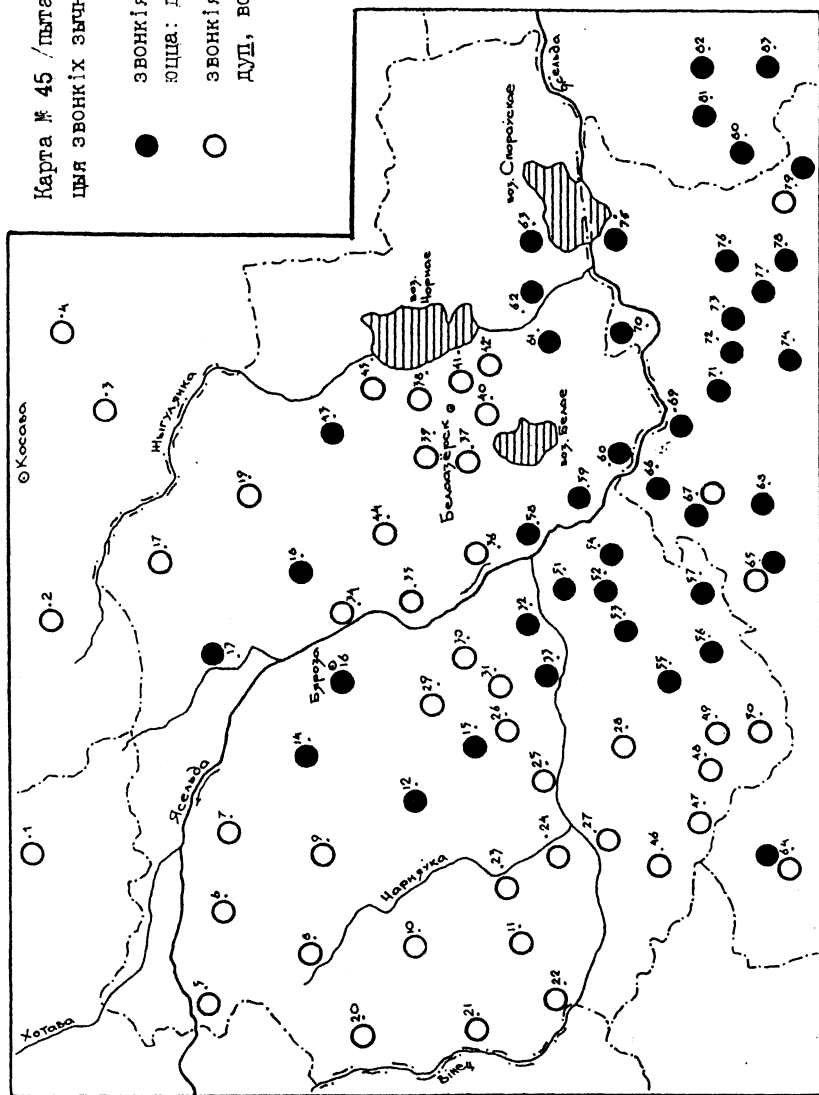
- цяцька
- паумяккі / ц' / у словес ц'яцька
- △ м'ясце і інш.
- △ м'ясте і інш.

- ▣ цібуля
- зтымалагічны ж ц толькі швє-рдн



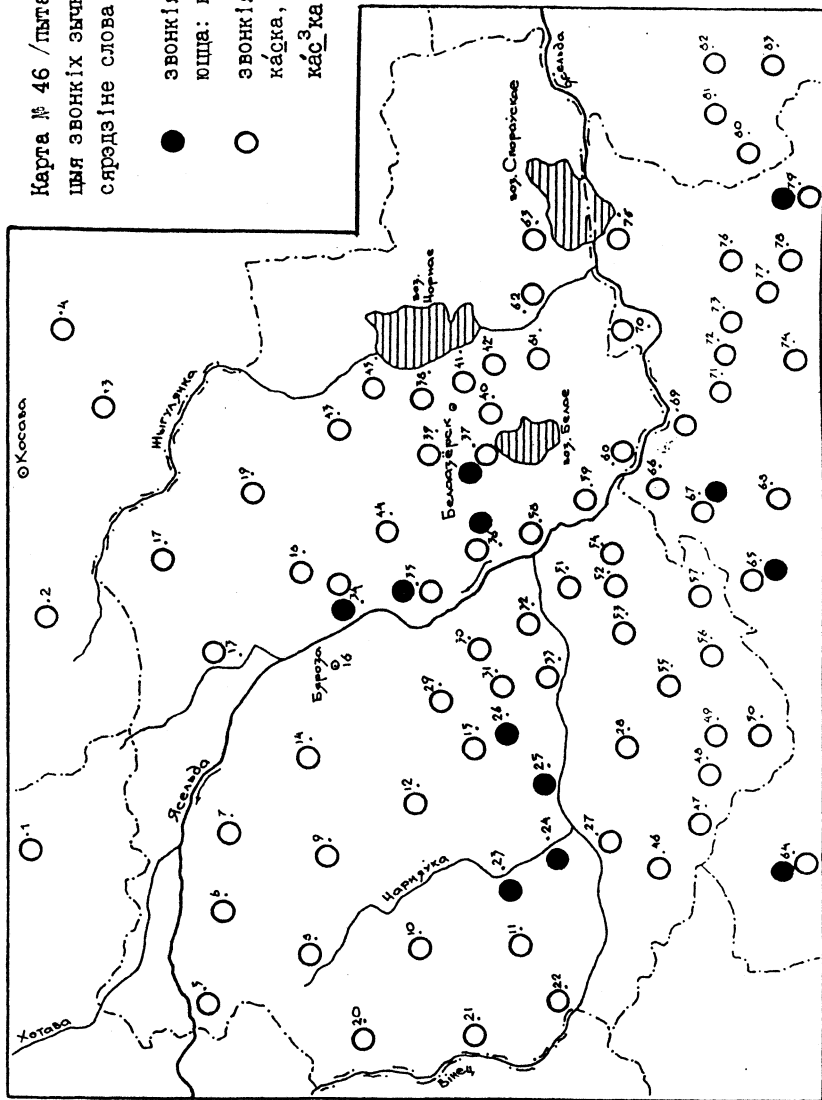
Карта № 45 / п'ятанне № 45/. Реалізація звонкіх зычных у канцы слова

- звонкія зычныя не аглушаюцца: дуб, вод і інш.
- звонкія зычныя аглушаюцца: дуд, вод і інш.



Карта № 46 / питання № 46/. Рєалізація звонкіх зычных перад глухімі у сяредзіне слова

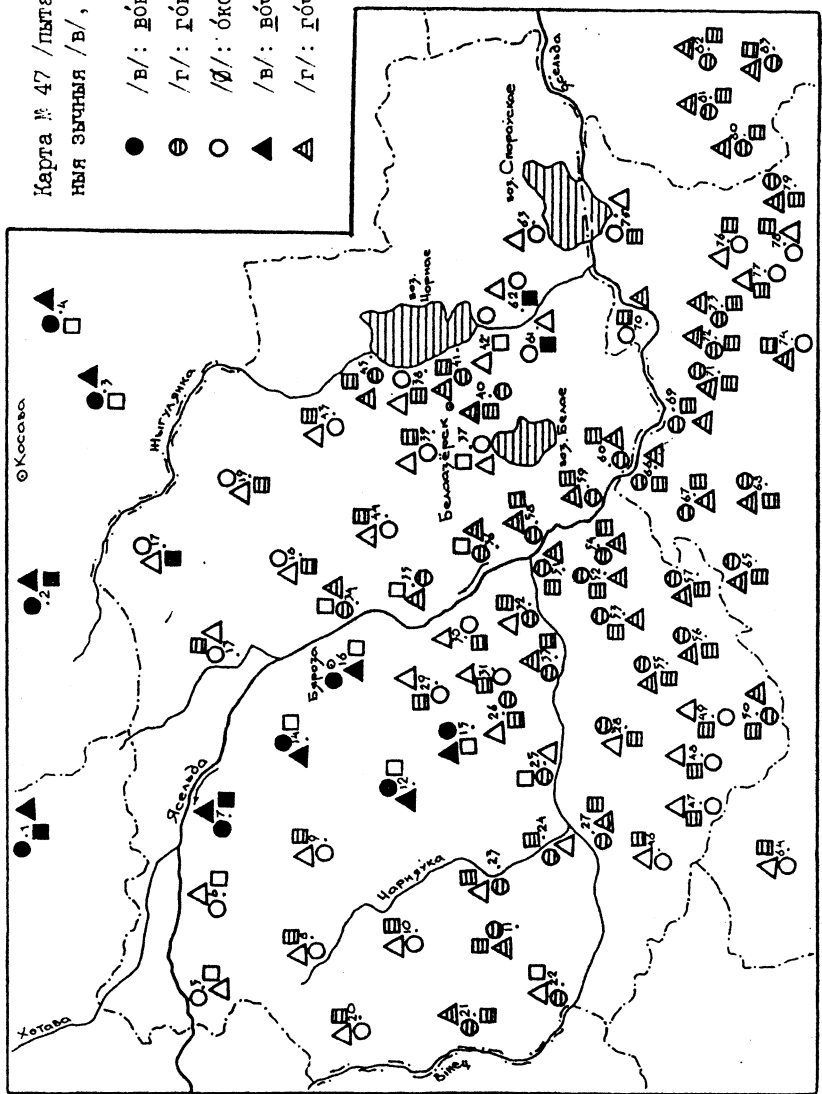
- звонкія зычныя не аглушаюцца: ка́ска, зага́дка
- звонкія зычныя аглушаюцца: ка́ска, зага́дка, ка́сзка, зага́дка



Карта № 47 / pytanie № 50/. Простау-  
 нья зыччя /в/, /г/ /и/

- /в/: вока, воко
- ⊖ /г/: гоко
- /ѳ/: ѳоко
- ▲ /в/: вочы
- △ /г/: гочы, гоць

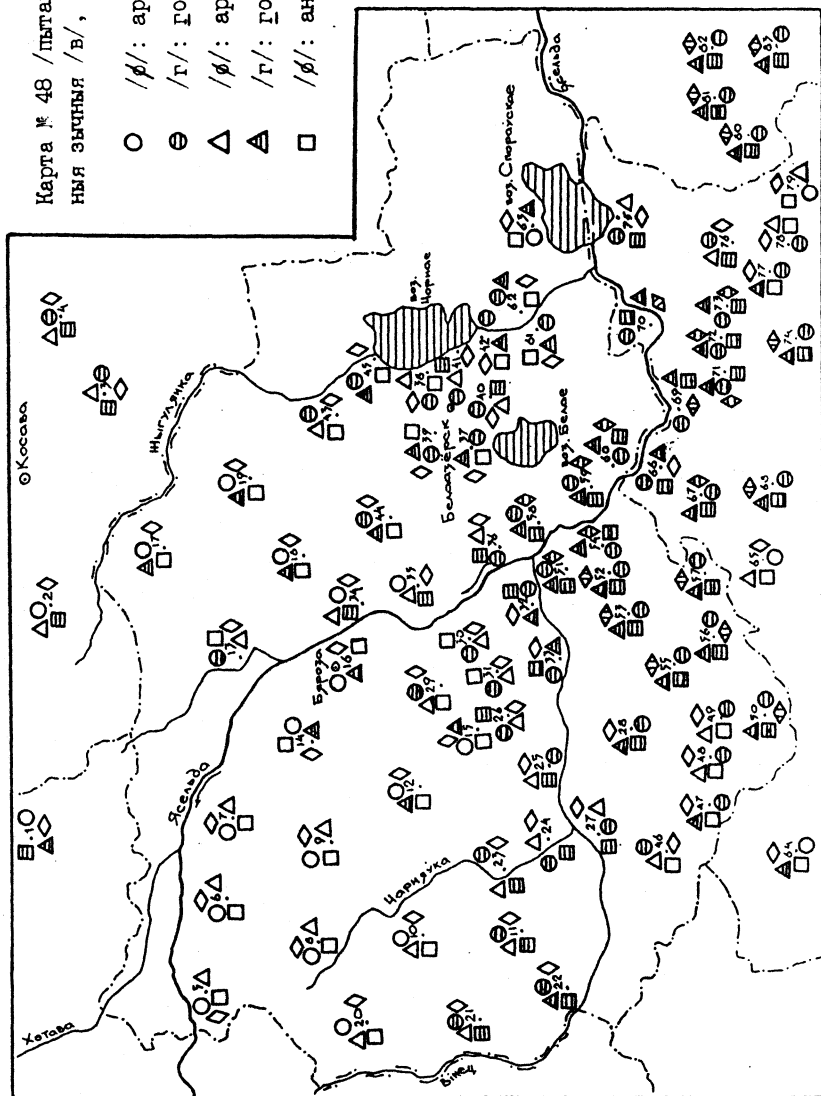
- △ /ѳ/: ѳчы
- /в/: вуліца,  
вулиця
- ⊖ /г/: гуліца,  
гулиця
- /ѳ/: ўліца,  
улиця



Карта № 48 /тыттанне № 50/. Прыстаў-  
ныя зычныя /в/, /г/ /II/

- /ф/: араць і інш.
- ⊖ /г/: гораты і інш.
- △ /ф/: арэх, орэх
- ▲ /г/: горых і інш.
- /ф/: ануча, онуча

- ⊖ /г/: гануча,  
гонуча
- ◇ /ф/: овэчка,  
говэчка
- ⊖ /г/: повэчка,  
говэчка





● /в/: паву́к

○ /ѣ/: пау́к

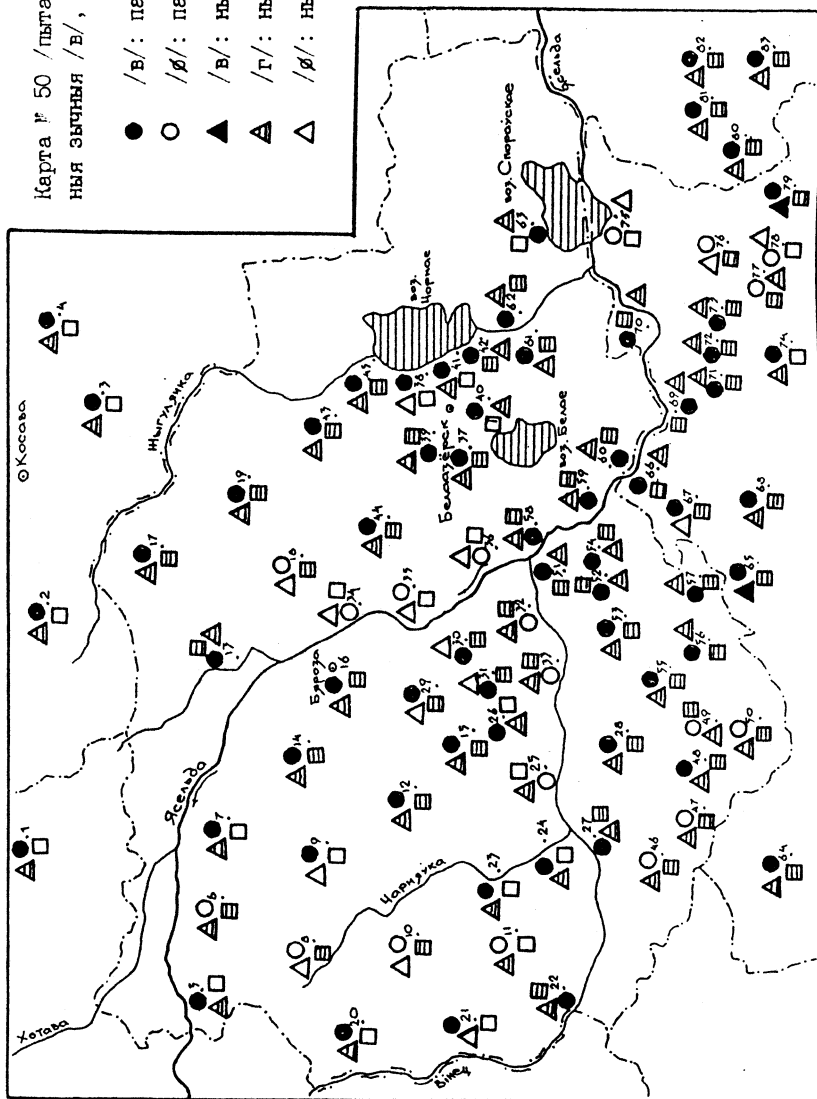
▲ /в/: ныво́дного

△ /г/: ныво́дного і інш.

△ /ѣ/: ныво́дного і інш.

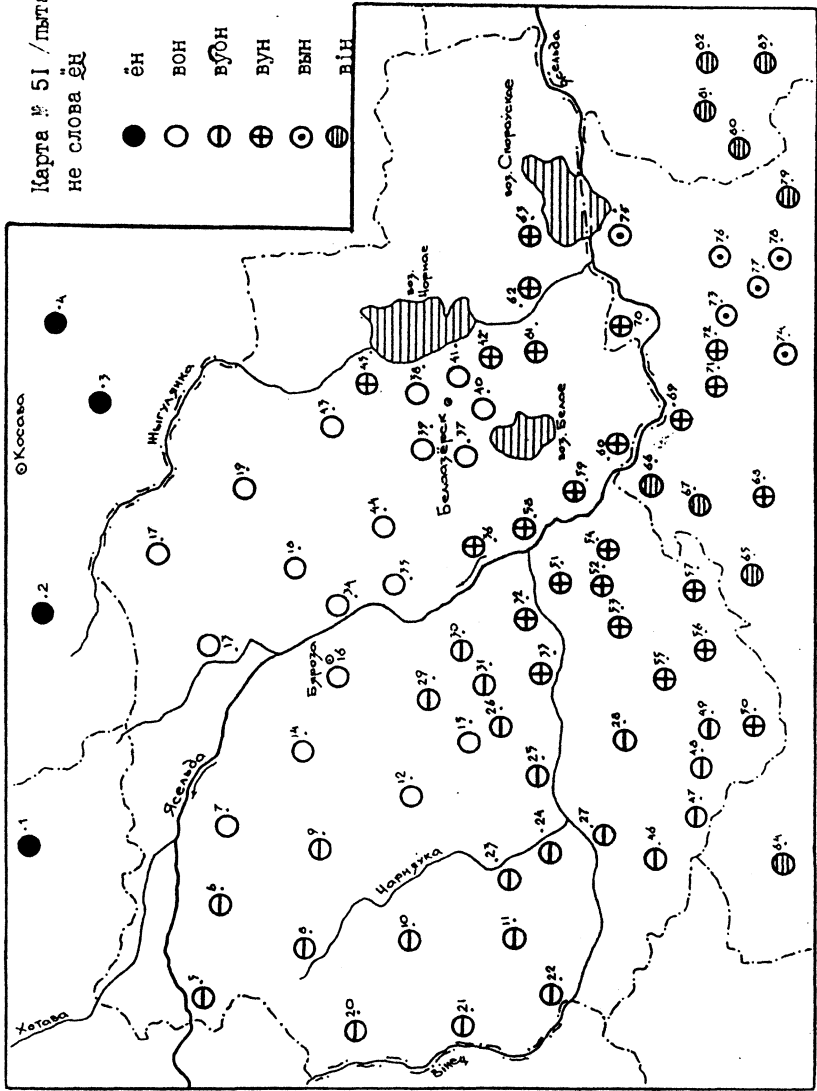
▣ /г/: г'і́кавка  
 і інш.

□ /ѣ/: і́каўка,  
 і́кавка



Карта № 51 / лытанне № 52/. Вымаўлен-  
не слова «ён»

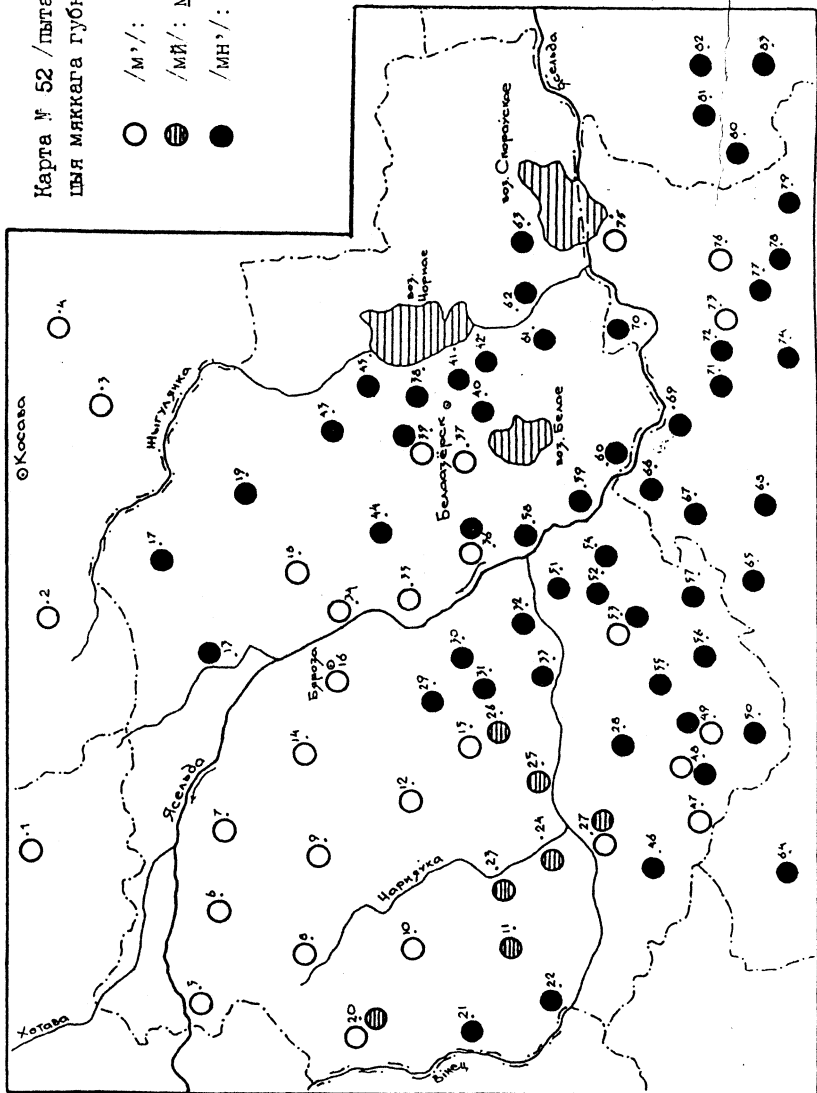
- ён
- вон
- ⊖ вун
- ⊕ вун
- ⊙ вын
- ⊖ вын





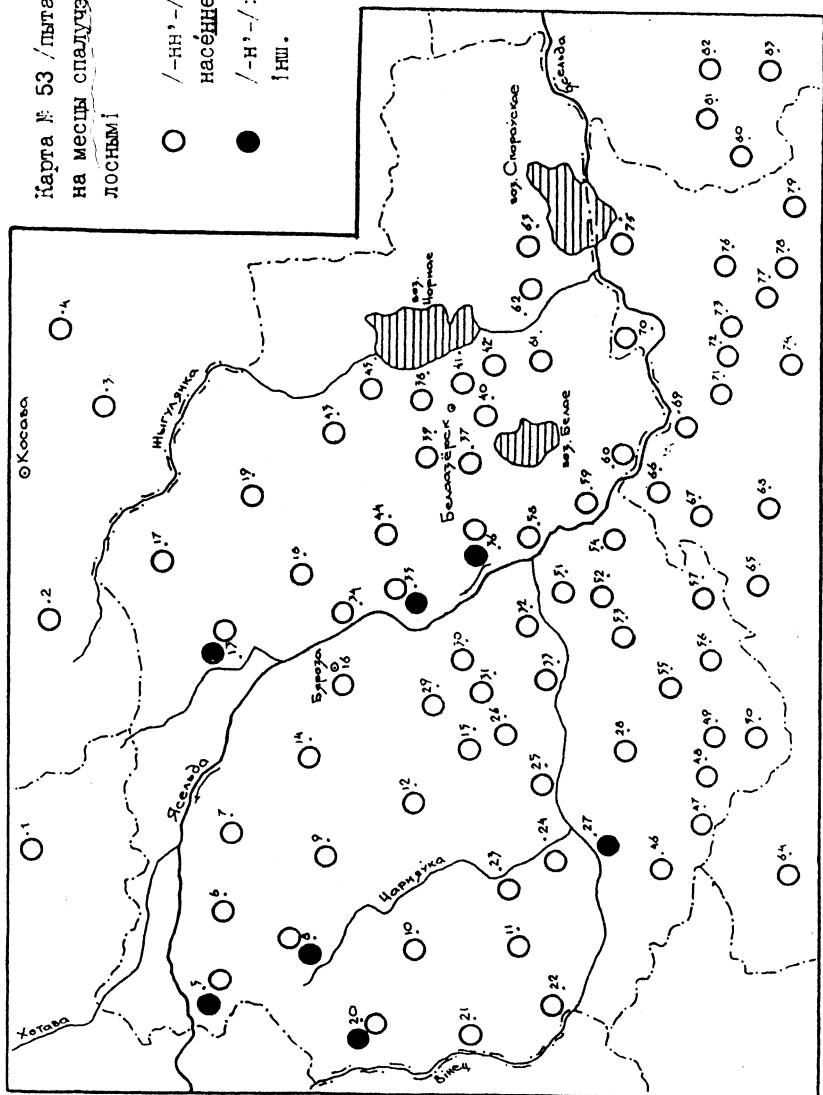
Карта № 52 /планне № 49/. Реалізація  
 ПЛАН М'ЯКАГА ГУНОГА \*м, перад \*з

- /м'/: м'ясо, цѣмя і інш.
- ⊖ /мй/: м'ясо, тѣм'е
- /мн'/: м'ясо, тїмне і інш.

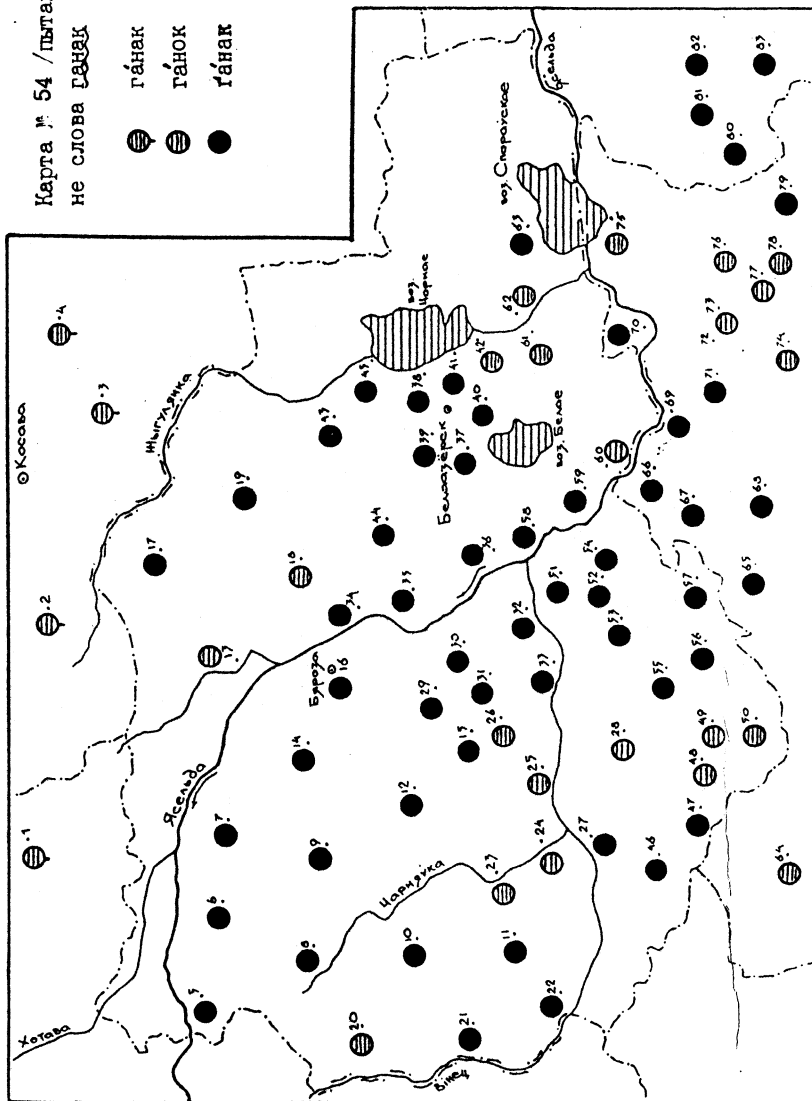


Карта № 53 / питання № 57/. Звичиня  
 на місці спалучення к-нбї- пам'я-га-  
 лоснїямі

○ /-нн'-'-, /-н'н'-'-, /н'н'-'-/  
 насєнне, вєсенню і їнш.  
 ● /-н'-'-/: насєне, вєсеню і  
 їнш.



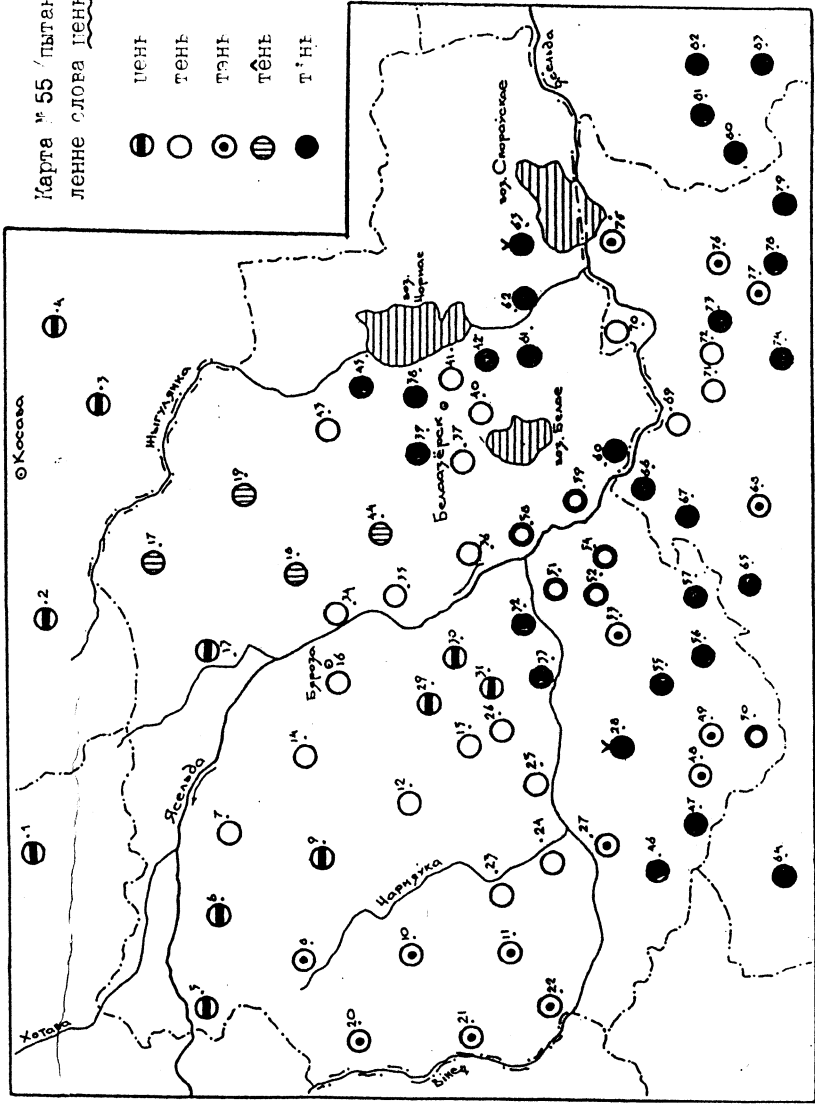
- гáнак
- ⊖ гáнок
- гáнак



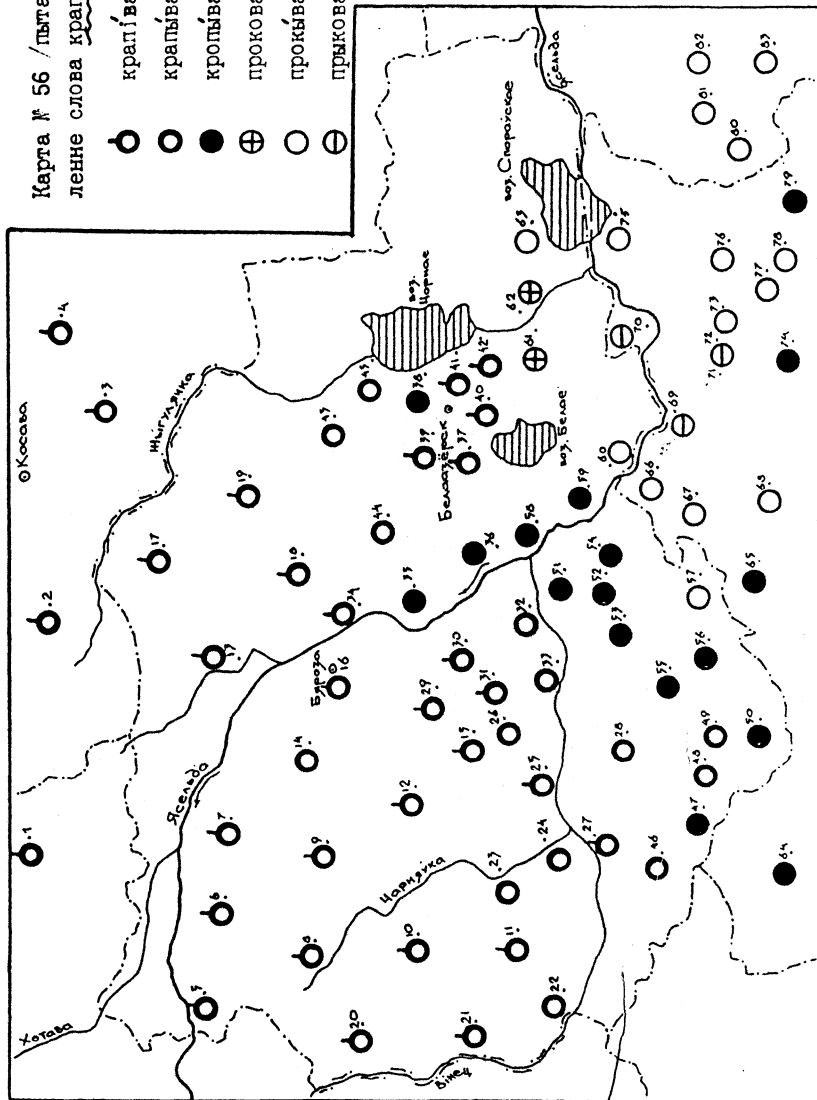
Карта № 55 / пытанне № 22 / Вымаўленне слова ЦЕНЬ

- ⊖ ЦЕНЬ
- ТЕНЬ
- ⊙ ТЭНЬ
- ⦶ ТЁНЬ
- Т'НЬ

- ⦶ Т'Н
- ТЫНЬ



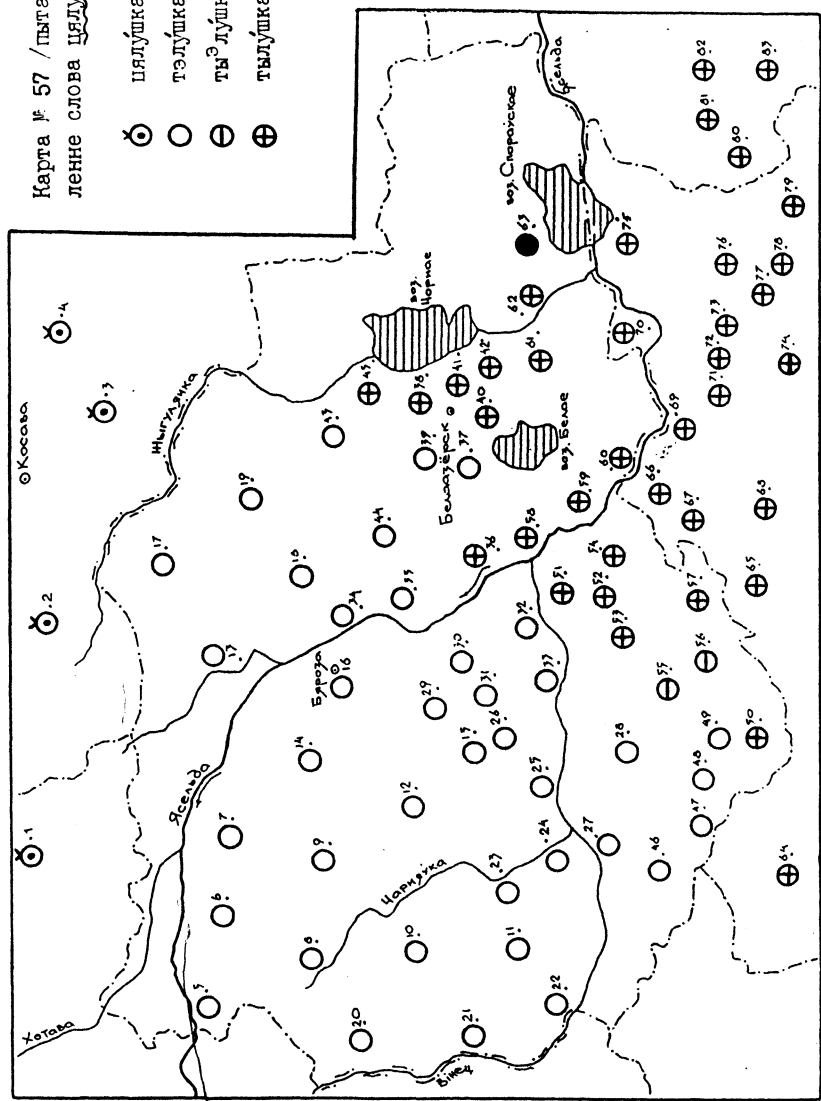
- крапіва
- крап'ява
- кроп'ява
- ⊕ прокова
- прок'ява, прок'эва
- ⊖ прыкова



Карта № 57 / пытанне № 53/. Вымаўленне слова цялушка

- ⊙ цялушка
- тэлушка
- ⊖ тылушка
- ⊕ тылушка

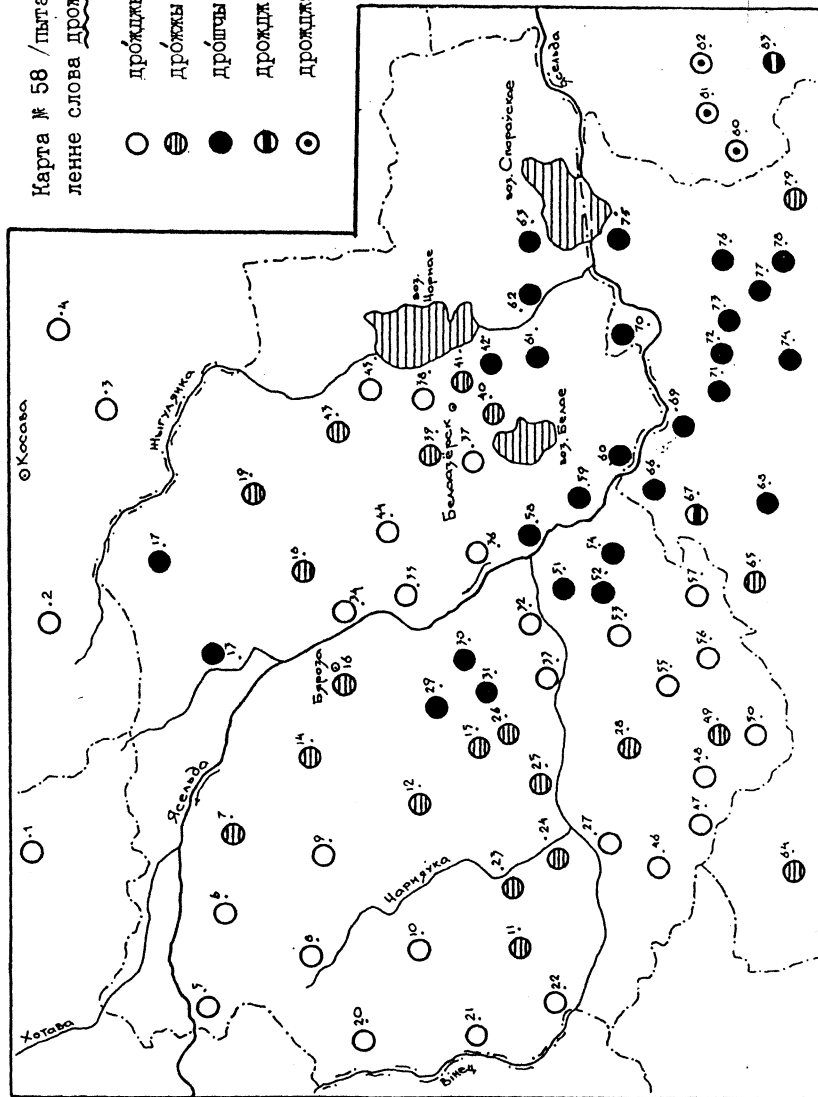
● тэлюшка



Карта № 58 / питание № 55/. Вымау-  
ленне слова дрожжы

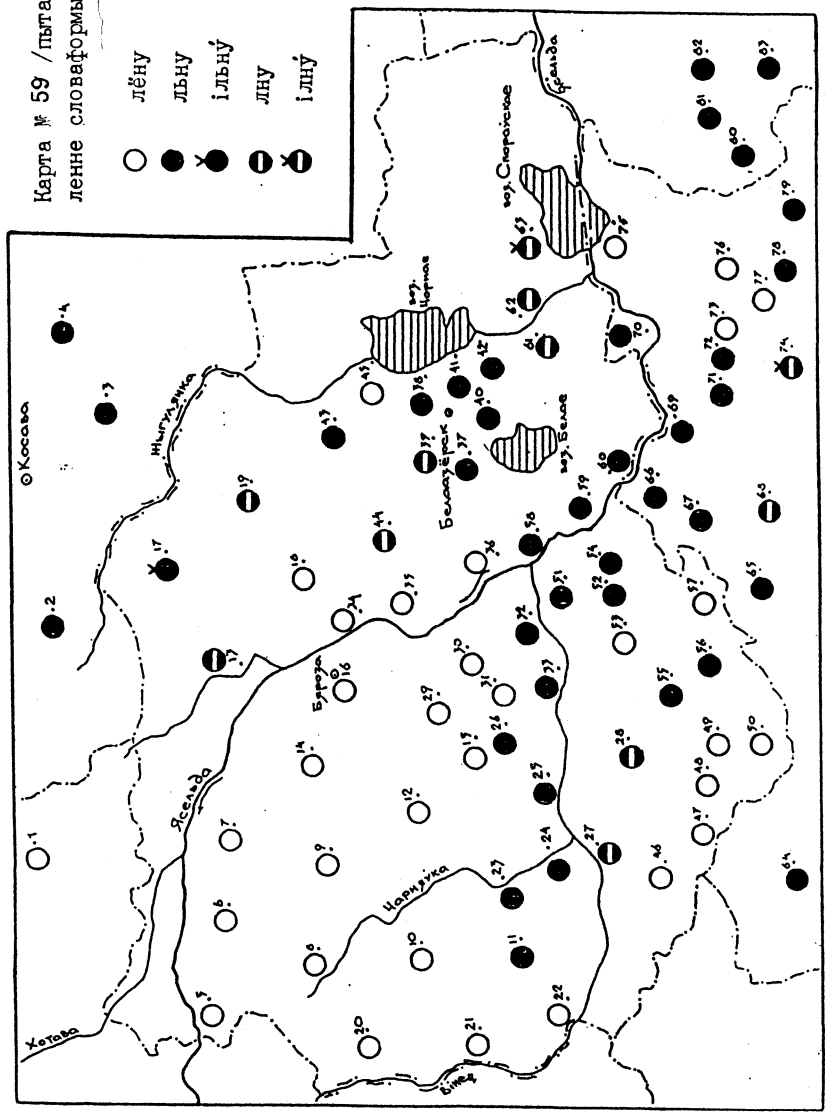
- дрожжы
- ⊖ дрожжы
- дрожцы
- ⊖ дрожжы
- ⊙ дрожжэ

● дрошці



Карта № 59 / питання № 30/. Вьмау-  
ленне словаформи лёну

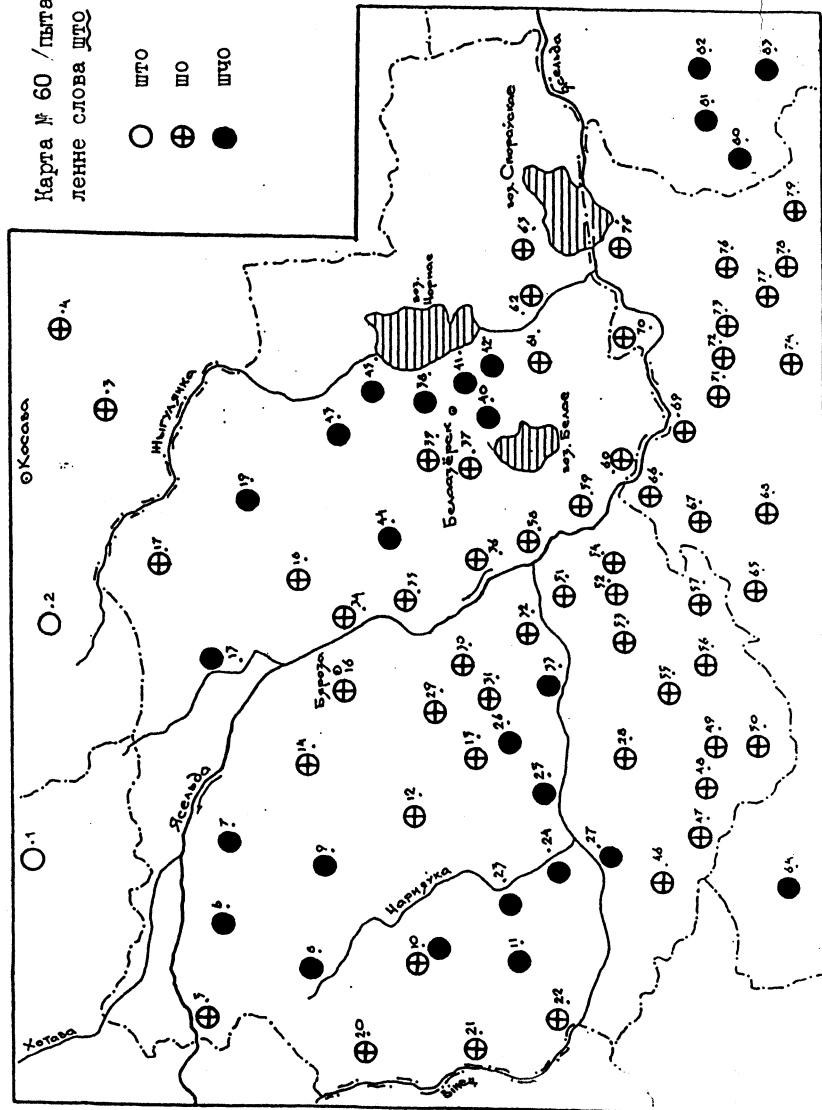
- лёну
- льну
- ⊗ ільну
- ⊖ лну
- ⊕ ілну





Карта № 60 / лытанне № 56/. Выяў-  
ленне слова што

- што
- ⊕ шю
- шчо



АТЛАС ГАВОРАК БЯРОЗАЎСКАГА РАЁНА  
БРЭСЦКАЙ ВОБЛАСЦІ. ФАНЕТЫКА

Частка II. Карты I-60

Вучэбны дапаможнік па курсу "Беларуская  
дыялекталогія" для студэнтаў спецыяльнасці  
02.19 "Беларуская мова і літаратура"

Складальнік	Л.В.Леванцэвіч
Адказы рэдактар	Ф.Д.Клімчук
Рэцензенты:	М.М.Аляхновіч М.Н.Крыuko
Адказы за выпуск	В.М.Крука

---

Подпісана в печать 10.07.93., Ф. 60 x 84/16, офсетная печать,  
3,7 усл.п.л., 3,5 уч.-изд.л., тираж 100 экз., заказ № 207.

Отпечатано на роталпринте Брестского государственного педагогического института им.А.С.Пушкина, 224665, Брест, ул.Советская, 8.

---