

З. І. Бадзевіч, І. М. Саматыя

Беларуская мова

Вучэбны дапаможнік для 8 класа
агульнаадукацыйных устаноў
з беларускай і рускай
мовамі навучання

*Дарушчана
Міністэрствам адукацыі
Рэспублікі Беларусь*



МІНСК
НАЦЫЯНАЛЬНЫ ІНСТЫТУТ АДУКАЦЫІ
2009

УДК 811.161.3(075.3=161.3=161.1)

ББК 81.2Бей-922

Б15

Р э ц е н з е н т ы:

кафедра беларускага мовазнаўства ўстанова адукацыі
«Беларускі дзяржаўны педагогічны ўніверсітэт імя Максіма Танка»
(кандыдат філалагічных навук, дацэнт *Н. У. Чайка*);
настаўнік беларускай мовы і літаратуры вышэйшай катэгорыі
дзяржаўнай установы адукацыі «Сярэдняя агульнаадукацыйная
школа № 45 г. Мінска» *А. С. Макаўчык*

Умоўныя абазначэнні:



— паўтарэнне;



— асноўны тэарэтычны матэрыял, які неабходна засвоіць;



— правіла для завучвання;

● — дадатковае заданне;

* — растлумачыць значэнне слова;

ф — слова для фанетычнага разбору: *аб'ява*^ф;

а — слова для арфаграфічнага разбору: *вясёлы*^а;

л — слова для лексічнага разбору: *знічка*^л;

с — слова для разбору па саставе: *годнасць*^с;

сл — словаўтваральны разбор: *усмешка*^{сл};

м — слова для марфалагічнага разбору: *цудоўны*^м;

сн — сказ для сінтаксічнага разбору: *І чужому навучайся, ды свайго не цурайся*^{сн};

п — сказ (ці яго частка) для пунктуацыйнага разбору: *Язык не сцяг, а дружыну водзіць*^п

ISBN 978-985-465-609-0

© Бадзевіч З. І., Саматія І. М., 2009

© Афармленне. НМУ «Нацыянальны
інстытут адукацыі», 2009

Ад аўтараў

Вучэбны дапаможнік, які вы трымаеце ў руках, мае назву, як і ў папярэдніх класах, — «Беларуская мова». Мова — складаная шматузроўневая з’ява. Вы ўжо ведаеце такія яе адзінкі, як гук, што вывучаўся ў раздзеле «Фанетыка», слова, што вывучалася ў раздзелах «Лексіка», «Словаўтварэнне», «Марфалогія».

Вядома вам і тое, што мова — гэта агульнаразумелы для ўсіх людзей, якія ёю карыстаюцца, сродак зносін, захавання інфармацыі і перадачы ведаў. Маўленне — вопыт (практыка) ужывання моўных сродкаў (слоў, выказванняў, стыляў) у працэсе зносін, абмену думкамі. Ступень валодання мовай залежыць ад таго, як размаўляюць вакол, ад адносін чалавека да роднай мовы, ад узроўню яго адукаванасці, працоўнай дзейнасці, інтарэсаў і інш.

З самога прызначэння мовы вынікае тое, што галоўным на ўроках яе вывучэння павінна стаць авалоданне багатымі рэсурсамі роднай мовы, умениямі правільна і камунікатыўна апраўдана выкарыстоўваць іх у разнастайных формах, відах, сферах маўленчай дзейнасці.

Чым гэты вучэбны дапаможнік адрозніваецца ад тых, па якіх вы працавалі раней? У ім пачынае вывучацца новы вялікі раздзел граматыкі — сінтаксіс. У VIII класе разглядаюцца ў сістэме такія моўныя адзінкі, як словазлучэнне, такія «няпросты» просты сказ, тэкст.

Народны пісьменнік Беларусі Ніл Гілевіч адзначае: *«Не адметнасць лексікі перш за ўсё робіць пагоду: у лексіцы славянскіх народаў агульных слоў тысячы. Пагоду робіць сінтаксіс. Музыка фразы. Тое, у чым дух мовы. Яе глыбінная сутнасць. Яе мысліцельная прырода. Тое, што ў генах і перадаецца з генамі»*.

На ўзроўні сінтаксісу праяўляюць сябе адзінкі ўсіх іншых моўных ярусаў. Таму вы павінны ўсвядоміць важнасць гэтага раздзела для авалодання нацыянальнай мовай беларускага народа.

Тэкст будзе галоўнай адзінкай, на аснове якой будучы разглядацца розныя моўныя з’явы, паколькі толькі ў ім можна асэнсаваць іх месца, ролю і значэнне ў маўленні.

У вучэбным дапаможніку раздзел мае назву не проста «Сінтаксіс», а «Сінтаксіс і пунктуацыя». Чаму? Каб навучыцца ставіць знакі прыпынку, трэба ўмець распазнаваць сінтаксічныя з’явы. Гэта бяспрэчна. А яшчэ пунктуацыя з’яўляецца адным са сродкаў вывучэння сінтаксісу, авалодання яго багатымі рэсурсамі, узбагачэння сінтаксічнага ладу маўлення. Да прыкладу: чым адрозніваюцца наступныя сказы: «*Хто, мы?*» і «*Хто мы?*»? Коска поўнаасцю мяняе сэнс выказвання, што сведчыць пра тое, што пунктуацыя не проста звод правіл расстаноўкі знакаў прыпынку на пісьме. Гэта сістэма знакаў, якія садзейнічаюць выкананню адной з асноўных функцый пісьмовай формы мовы — быць сродкам камунікацыі, зносін паміж людзьмі. Навучацца сінтаксічным і пунктуацыйным уменням вы і будзеце па гэтым вучэбным дапаможніку. Адначасова ён будзе дапамагаць вам адказаць на пытанне «*Хто мы?*».

*Бедны той, хто, апрача грошай,
апрача багацця, каторае пры першым
няшчасці счэзне дазвання, не мае скар-
баў вечных — скарбаў душы. Такі
скарб, каторы ніхто і ніколі адабраць
ад нас не здолее, гэта любоў да Баць-
кайшчыны, да свайго народа, да роднай
мовы...*

Цётка

§ 1. Роля беларускай мовы ў развіцці нацыянальнай культуры

1. Уважліва прачытайце тэкст. Растлумачце значэнне слоў, пазначаных *.

Паўторам звывшсцісла і катэхізісна* — у пытаннях і адказах. «Ці ёсць беларускі народ*, беларуская нацыя*?» — «Ну што за пытанне! Вядома, ёсць. Прычым у вялікай сям’і славян народ — далёка не з меншых: як-ніяк, а дзесяцімільёны». — «Ці ёсць у гэтага народа свая нацыянальная мова?» — «А як жа! Ды яшчэ якая прыгожая і мілагучная! А як дасканалая вусна і пісьмова (за тысячу гадоў кніжнасці*) распрацавана!» — «А ці ёсць у яго свая нацыянальная культура*?» — «Вядома! Багатая і самабытная прычым. І матэрыяльная, і духоўная. Пагляньце адно на фальклор: у сарака аб’ёмістых тамах выйшаў збор беларускай народнай творчасці, не кажучы пра сотні іншых выданняў». — «А ці праўда, што іменна культура (у самым шырокім разуменні слова) вызначае аблічча нацыі?» — «Толькі так! А што ж яшчэ, калі не культура? Нацыянальнае дойдства*, разнастайная мастацкая творчасць*, народныя рамёствы*, традыцыі* і звычаі*, а перш-наперш — мова». — «А чаму мова наперадзе ўсяго?» — «Таму што мова — першаэлемент нацыянальнай культуры, яна — аснова асноў усёй культурнай творчасці народа, яна — відочна або нябачна — ёсць ва ўсім, што мы называем культурай, яна, па сутнасці, фарміруе нацыянальную культуру, і нарэшце — яна арганізоўвае ўсю жыцця-

дзейнасьць народа». «Дык што будзе з народамі, нацыяй, калі адымрэ яго мова і, значыць, згіне яго культура?» — «Будзе тое, што ўжо шмат разоў было ў гісторыі чалавечтва: народа як асобнага этнасу не стане, ён сыдзе з гістарычнай арэны ў небыццё. Назаўсёды, навакі вечныя. Адымрэ мова — адмрэ і народ. Нездарма ж кажуць: мова — душа народа. Народ — датуль народ, пакуль яго душа жывая» (Н. Гілевіч).

- Прывадзіце прыклады зніклых народаў і культур.
- Арганізуйце гутарку па тэксце, размеркаваўшы рэплікі моўцаў. Па магчымасці, пашырце рэплікі і прадоўжыце дыялог.



Пры словах *Белая Русь, Беларусь, Рэспубліка Беларусь* кожны адукаваны чалавек узгадвае, што жывуць на Зямлі *беларусы* — славянскі народ з багатай гісторыяй, адметнай культурай, мілагучнай і багатай мовай.

Родная беларуская мова — найвялікшае багацце беларусаў. Яна непадзельна звязана з духоўнай сутнасцю беларусаў, якія яе стварылі і карыстаюцца ёю. Пераважна на грунце мовы, у самой мове, сродкамі мовы выяўляецца ўсё, што напрацавана за стагоддзі народамі, а менавіта — гістарычная памяць, этнічная адметнасць, нацыянальная самасвядомасць, сваё светаўспрыманне, фальклор і мастацкая літаратура, багаты слоўнік і ўласна філасофская думка, казкі і песні, алфавіт і пісьменства, буквар і энцыклапедыя, малітва і застолле — увесь духоўны скарб і душэўны лад народа.

Беларуская мова была і застаецца скарбніцай, падмуркам і крыніцай нацыянальнай культуры. Яна з'яўляецца формай існавання і захавання народных традыцый, звычаяў і скарбаў, спосабам і сродкам развіцця нацыянальнай культуры.

Выключная роля беларускай мовы ў развіцці ўсіх відаў слоўнай творчасці, перш за ўсё — мастацкай літаратуры як найгалоўнейшай часткі нацыянальнай культуры. Літаратура, прыгожае пісьменства — лютэтка існавання

чалавека, школа спазнання сэнсу жыцця, лёсу асобы, яе месца ў свеце. Вуснае і пісьмовае беларускае слова, захаванае ў разнастайных тэкстах (гістарычных, дакументальных, мастацкіх, публіцыстычных, навуковых, фальклорных, рэлігійных, дзённікавых, прыватных і інш.), надае этнічнай культуры беларусаў сусветную каштоўнасць. У перакладах з мовы на мову яна таксама служыць мастком паміж народамі, спалучае іх у адзінае чалавецтва. У гэтым заключаецца не толькі высакароднасць роднай мовы, але і яе вялікая значнасць ва ўзбагачэнні нацыянальнага вопыту беларусаў.

Беларуская мова здольная абслугоўваць усе духоўныя запатрабаванні чалавека і грамадства дзякуючы сваёй незвычайнай гнуткасці. Гэта гнуткасць выяўляецца не толькі ў культурна-стылёвай разгалінаванасці ўнутры мовы. Так, сфера будзённага жыцця патрабуе размоўнага стылю маўлення, сфера працы — афіцыйнага стылю, сфера слоўнай творчасці — мастацкага стылю, сфера ўплыву чалавека на чалавека — публіцыстычнага стылю, сфера навуковага спазнання з’яў — навуковага стылю. Гнуткасць мовы як галоўнага сродку зносін паміж людзьмі выяўляецца і ў тым, што яна служыць базай для вынаходніцтва ў многіх сферах нацыянальнай камунікацыі — народнай гаспадарцы, навуцы, ваеннай справе, навучанні, перадачы і захаванні інфармацыі і г. д.

Мова і маўленне беларусаў змяшчаюць у сабе вельмі выразную характарыстыку асобы, даюць яе «культурны партрэт». Яны сведчаць не толькі аб нацыянальна-этнічнай прыналежнасці моўцы, але і шмат чаго раскажуць пра ўнутраны свет асобы, яе адукаванасць, кола інтарэсаў, здольнасці, круггляд, культуру мыслення, характар і настроі. Усё гэта прымушае пагадзіцца з думкай аднаго з сучасных філосафаў: *мова — гэта дом быцця* чалавека, грамадства, нацыі. І першы абавязак кожнай асобы — добра ўладкавацца ў сваім нацыянальным доме, гэта значыць дасканала авалодаць роднай мовай — неацэнным скарбам, трывалым падмуркам і жыватворнай крыніцай нацыянальнай культуры.

2. Прачытайце тэкст. Вызначце яго тэму і асноўную думку. Падбярыце два загалоўкі, адзін з якіх выражае тэму тэксту, а другі — асноўную думку.

Літаратура — гэта першааснова, хлеб мастацтва.

Вось Янка Купала стварыў геніяльны верш «Спадчына» — Лучанок напісаў музыку, «Песняры» выканалі песню... А не было б верша... Іван Мележ напісаў «Людзі на балоце» — купалаўцы стварылі спектакль, зрабілі тэлефільм, Тураў паставіў выдатную мастацкую стужку. А колькі мастакоў афармлялі кнігу! Бачыце, усім работа — і кампазітарам, і акцёрам, і мастакам... Як кажуць, напачатку было слова. Маю на ўвазе мастацкае (Л. Левановіч).

● Назавіце ўласныя імёны з тэксту. Што вам вядома пра гэтых людзей?

● Хто такія купалаўцы? Якія іх тэатральныя пастаноўкі вам вядомыя?

3. Прачытайце тэкст. Вызначце яго тэму, стыль, сваю думку абгрунтуйце.

МОВА ЯК МАТЭРЫЯЛЬНАЯ КАШТОЎНАСЦЬ

Патэнцыял кожнай дзяржавы ў значнай ступені залежыць ад яе матэрыяльных і інтэлектуальных рэсурсаў. Вядома, што Беларусь не надта багатая на прыродныя рэсурсы. У асноўным гэта лясы, вада і паветра, а таксама карысныя выкапні.

Ёсць у Беларусі яшчэ адзін матэрыяльны рэсурс. Гэты рэсурс — беларуская мова.

Чаму ж яе можна і трэба аднесці да матэрыяльнай каштоўнасці?

У міжнародным праве ёсць такое паняцце, як інтэлектуальная ўласнасць. Да яе адносяцца літаратурныя і навуковыя творы, вынаходніцтвы, друкаваныя выданні, перадачы тэлебачання і радыё, музычная і канцэртная дзейнасць і г. д.

Творцаў гэтай інтэлектуальнай уласнасці абараняюць міжнародныя і дзяржаўныя законы аб аўтарскім праве.

А вось на нацыянальным узроўні інтэлектуальную ўласнасць абараняе тая мова, на якой яна створана. Гэта як бы своеасаблівы замок да сейфа, дзе захоўваецца інтэлектуальная ўласнасць у адпаведнай матэрыяльнай форме выканання.

І калі нехта захоча ёй карыстацца, то трэба мець адпаведны ключ — менавіта валоданне адпаведнай мовай (*У. Яцкевіч*).

● Вызначце асноўную думку тэксту. Ці згодныя вы з аўтарам? Свой адказ аргументуйце.

4. Прачытайце тэкст. Вызначце яго асноўную думку.

Маё адносіны да любой, у тым ліку і да беларускай, мовы вызначаюцца Свяшчэнным Пісаннем і Праваслаўным паданнем. Свяшчэннае Пісанне разглядае страту мовы як самае страшнае пакаранне, якое толькі Бог можа накладці на чалавека. А ў жыцці святога роўнаапостальнага Кірылы каштоўнасць роднай мовы ставіцца вышэй за золата, срэбра і самацветы. Таму лічу, што захаванне і развіццё беларускай мовы з'яўляецца найважнейшай задачай нацыянальнага адраджэння... Не падлягае ніякаму сумненню права любога народа вызначаць статус сваёй мовы на спрадвечнай тэрыторыі пражывання. Падзяляю рашэнне Вярхоўнага Савета рэспублікі аб наданні беларускай мове статуса дзяржаўнай. Аднак лічу, што немагчыма толькі заканадаўчым актам далучыць усіх жыхароў нашай рэспублікі, тым болей небеларусаў, да вывучэння беларускай мовы. Такое жаданне патрэбна выклікаць у людзей, пераконваючы іх, падштурхоўваючы да заняткаў і вывучэння беларускай філасофскай думкі, лепшых твораў літаратуры, мастацтва. Трэба, каб сам чалавек адчуў, што вывучэнне роднай мовы садзейнічае пазнанню, спасціжэнню ім вышэйшых каштоўнасцей сапраўднага, добрага і прыгожага на той зямлі, дзе ён жыве і працуе, дзе нарадзіліся яго дзеці...

...Са свайго боку наша Царква ўсяляк заахвочвае вывучэнне беларускай мовы, бо гэта прыводзіць да больш глы-

бокага разумення вялікай значнасці беларускай культуры, што ў сваю чаргу, безумоўна, спрыяе больш цесным між-нацыянальным зносінам людзей у нашай краіне (*Мітрапаліт Філарэт*).

5. Якія тэарэтычныя палажэнні § 1 можна праілюстраваць прыкладамі з тэкстаў Л. Левановіча, У. Яцкевіча, Н. Гілевіча (гл. практ. 1—3)?

6. Прачытайце тэкст.

Аднойчы Расул Гамзатаў сказаў: «Без нацыянальных традыцый рэспубліка падобная на нарыхтоўчую кантору». Так, без той духоўнай культуры, што вырастае з нацыянальных традыцый, наш родны дом — такі ж казённа-безаблічны, як нарыхтоўчая кантора, і чалавечай душы ў ім няўтульна. Удумаемся толькі: чалавеку няўтульна ў сваім родным доме! Да чаго дажыліся-дапусціліся!..

<...> трэба наш родны дом зрабіць утульным.

● Як, на вашу думку, гэта можна зрабіць?

● Параўнайце ваш адказ з аўтарскім (яго можна знайсці на с. 158—159, практ. 217).

● Уважліва разгледзьце ілюстрацыю ў падручніку «У. Крукоўскі. Шануйма родную мову!». Як сродкамі плаката аўтар перадае думкі, сугучныя з разглядаемай тэмай?

● Падрыхтуйце паведамленне на адну з наступных тэм: «Якая мая роля ў развіцці нацыянальнай культуры», «Што мы можам зрабіць для развіцця нацыянальнай культуры».

§ 2. Тэкст як сэнсава-граматычнае адзінства

7. Слова *тэкст* у дадзеных словазлучэннях ужываецца ў некалькіх значэннях. Растворыце гэтыя значэнні. Ці ёсць сэнсавая сувязь паміж гэтымі значэннямі?

Тэкст рукапісу, пісьмовы тэкст, вусны тэкст, вычытаць тэкст, тэкст песні, зверыць з тэкстам, пераказ тэксту, тэкст выступлення, тэкст аповесці, вершаваны тэкст, тэксты Янкі Купалы, газетны тэкст, незразумелы тэкст, агульнавядомы тэкст, чытаць тэкст.



Успомніце! Што вы ведаеце пра тэкст? Якія ёсць разнавіднасці тэкстаў? У чым іх асаблівасці? Прыкладзіце прыклады тэкстаў.



Каб высветліць сутнасць паняцця **тэкст**, супаставім гэтае паняцце з паняццямі **мова** і **маўленне**. Вывучаючы мову, мы авалодваем пэўным наборам моўных адзінак — слоў, вывучаем іх фанетычныя, марфемныя і граматычныя асаблівасці, а таксама правілы, згодна з якімі гэтыя словы можна спалучаць. Ці можа чалавек, які ўсё гэта старанна вывучыў, уступаць свабодна ў зносіны? Не. Таму што ён сам не валодае маўленнем, гэта значыць не валодае здольнасцю спалучаць завучаныя словы па вывучаных правілах. Ці даводзілася вам самім гэта адчуваць? Ці сустракаліся вы з такой сітуацыяй?

Калі мы гаворым аб маўленні, то маем на ўвазе нейкую плынь, без пачатку і канца, працяглую ў часе. Такая

прымета маўлення называецца лінейнасцю. Тэкст жа заўсёды мае абмежаванні, рамкі, у яго ёсць **пачатак і канец**, яго пабудова **адпавядае пэўным мэтам**. Для стваральніка тэксту ў першую чаргу важная рэалізацыя моўнай здольнасці (як у маўленні), а таксама **выражэнне якой-небудзь ідэі, прычым такім спосабам, каб яна была зразумелая слухачу, чытачу**.

Любы тэкст нясе ў сабе пэўную **інфармацыю**. Стваральнік тэксту зацікаўлены ў тым, каб гэтая інфармацыя была правільна ўспрынята. Каб тэкст быў зразумелым, ён павінен адпавядаць цэламу шэрагу патрабаванняў — **быць звязным, лагічным, паслядоўным і г. д.**

Аўтар імкнецца і да таго, каб яго тэкст уразіў чытача (слухача). Для гэтага ўжываюцца спецыяльныя моўныя сродкі — **сродкі выразнасці**.

Аўтар-стваральнік хоча таксама зацікавіць слухача (чытача), прыцягнуць і ўтрымаць яго ўвагу і прыдумвае для гэтага розныя хады — **нечаканасці ў сюжэце, загадкі, парадоксы і інш.**

Ці існуе нейкі ідэальны тэкст або ўзор, па якім можна скласці любы іншы тэкст? Не. Аўтар тэксту, і вы ў тым ліку, павінен улічваць мноства ўмоў: для якой мэты ствараецца тэкст, хто яго **адрасат**, якую **сферу дзейнасці** чалавека ён абслугоўвае, у якой **сітуацыі** ён будзе ўспрымацца, у якім **стылі** ён будзе напісаны і г. д.

8. Успомніце прыметы тэксту і пералічыце іх. Прачытайце мініяцюру.

ЛЯСНАЯ ДАРОГА

Іду лесам. Смарагдавыя* ствалы алешын. І ствалы елак — ружовыя, разагрэтыя, як з лазні выйшлі.

Лясная дарога — шырокая прасека, зарослая травой. Быццам зялёная рака (*Ф. Абрамаў*).

● Як вы лічыце, ці ўласцівыя гэтай мініяцюры прыметы тэксту? Адказ аргументуйце.

● Параўнайце свой адказ з прыведзеным ніжэй тэкстам.



Прыметы тэксту — загалавак (ці яго магчымасць), тэма, ідэя; члянiмасць — пачатак, асноўная частка, канец; звязнасць, кампазіцыйная завершанасць, стылістычнае адзiнства.

Усiмi гэтымі прыметамi валодае прыведзеная вышэй мiнiяцюра.

Яна мае загалавак — *Лясная дарога*.

У гэтым загалоўку адлюстравана тэма тэксту, з якой непарыўна звязана ідэя: лясная дарога — прыгожая, маляўнічая, iсцi па ёй прыемна, радасна. Нягледзячы на тое, што мiнiяцюра складаецца ўсяго толькi з чатырох простых сказаў, у ёй ёсць усе **кампазіцыйныя часткi** тэксту. Пералiчым iх.

1. **Пачатак** тэксту — 1-ы сказ — *Іду лесам*. Калi б аўтар не iшоў лесам, то не бачыў бы лясной дарогi, не апiсаў бы яе — не было б i гэтай мiнiяцюры.

2. **Асноўная частка** — апiсанне лясной дарогi — 2, 3 i 4-ы сказы. Гэта частка ў сваю чаргу дзелiцца на больш дробныя: а) ствалы алешын; б) ствалы елак; в) шырокая прасека.

3. **Канец** тэксту — параўнанне лясной дарогi-прасекi з зялёнай ракой; параўнальны зварот — *Быццам зялёная рака*, якi аддзелены ад асноўнай часткi 4-га сказа кропкай. Гэта — **парцэляцыя** (адчлененне).

Усе часткi тэксту звязаны па сэнсе i структурна: яны раскрываюць адну агульную тэму i асноўную думку; у iх адзiны часавы план — цяперашнi час. Параўнанне лясной дарогi-прасекi з зялёнай ракой вяртае нас да загалоўка мiнiяцюры — *Лясная дарога*, i тэкст атрымлiвае кампазіцыйную завершанасць: па задуме аўтара ў iм сказана ўсё, i нiчога нi дапаўняць, нi скарачаць, нi змяняць не патрэбна.

Стыль мiнiяцюры — мастацкi. Незвычайную нагляднасць апiсання надаюць эпітэты i параўнаннi: ствалы алешыны — *смагдавыя*, ствалы елак — *ружовыя*, *разагрэтыя*, як з лазнi выйшлi, дарога-прасека — *быццам зялёная рака*. Аўтар мiнiяцюры — сапраўдны майстар слова.

Тэкст — гэта непарыўнае адзiнства формы i зместу.

Асноўная мэта тэксту — данесці пэўную інфармацыю, пэўны змест да адрасата (слухача, чытача). Змест тэксту мы ў стане перадаваць і ўспрымаць толькі тады, калі ў наяўнасці адпаведная **форма**. Абавязковая ўмова зразумеласці, паспяховага ўспрымання тэксту — **сэнсавая цэласнасць**. Яе адсутнасць дакладна перадаюць прымаўкі: *«Я яму пра абразы́, а ён мне пра гарбузы», «Гэты пра воз, а той пра коз»*. У выпадку разбурэння сэнсавай цэласнасці тэкст, правільны з боку формы, распадаецца, становіцца незразумелым і, у рэшце рэшт, губляе сэнс: *Я люблю гуляць у чыжыка. Чыжык — невялікая лясная пёйчая птушка. «Птушка» на палях правэранага сшытка абазначае пунктуацыйную памылку*.

Да распаду тэксту і бяссэнсіцы можа прывесці і парушэнне яго формы, а іменна адсутнасць звязнасці. **Звязнасць тэксту** — складанае цэлае, якое змяшчае некалькі складнікаў. Гэта і граматычнае дапасаванне слоў (нельга сказаць *гнядая конь*, трэба — *гняды конь*), і паўторы, і паслядоўнасць перадачы падзей, думак (*Быў. Ёсць. Буду*). Непаслядоўнасць можа прывесці да парушэння звязнасці. Напрыклад: *З аўтабіяграфіі: Я пайшоў у школу ў 2001 годзе. Я нарадзіўся ў 1995 годзе*, і лагічнасць тэксту, і многае іншае.

Такім чынам, асноўнымі прыметамі тэксту з’яўляюцца:

- а) сэнсавая цэласнасць;
- б) звязнасць, ці структурнае адзінства.

9. Прачытайце тэкст, прааналізуйце яго па схеме, прапанаванай у папярэднім практыкаванні.

ГАРМОНІК ПЛАКАЎ

Гармонік плакаў...

Месяц толькі што ўзышоў над млынам. Блакітныя цені накрылі старую грэблю*, возера, высокі чарот і пакрыўленую хату мельніка. Чуць-чуць зыбаліся чорныя галіны вялікай вольхі... Людзі вячэралі ды адпачывалі пасля цяжкай працы летняга гарачага дня.

Гармонік плакаў... (*З. Бядуля*).

10. У якім парадку трэба размясціць сказы, каб атрымаўся тэкст? Выберыце адзін з варыянтаў адказу і растлумачце, чаму іменна ў такім парадку трэба размясціць сказы.

1. Дом збудаваны, наступіў час перасялення. 2. Калі певень спяваў, гэта лічылася добрым знакам, калі не — дрэнным. 3. А напярэдадні ў новы дом праз акно запускалі пеўня ці курыцу. 4. За ім хатнія неслі маёмасць. 5. Звычайна першым ішоў гаспадар з гаршком, у якім быў жар з вуголлём.

- 1) 5, 4, 3, 2, 1; 2) 4, 3, 1, 2, 5; 3) 3, 1, 5, 2, 4; 4) 1, 5, 4, 3, 2.

§ 3. Стылі і тыпы маўлення



Узорныя тэксты, у якіх замацоўваюцца культурныя традыцыі народа, па тыпе маўлення, як вы ведаеце, падзяляюцца на тэксты-апавяданні (паведамленне пра што-небудзь), тэксты-апісанні (апісанне чаго-небудзь) і тэксты-разважанні (прычынна-выніковыя сувязі паміж кім-небудзь, чым-небудзь).

Кожны тып тэксту мае свае моўныя асаблівасці. Але патрэбна мець на ўвазе, што ў жыцці (у маўленчай практыцы) апавяданне, апісанне, разважанне часцей за ўсё сустракаюцца ў комплексе.

11. Пабудуйце тэкст-апавяданне ў форме аповеду пра якую-небудзь падзею, з'яву, вызначаючы *экспазіцыю (уступ)*, *завязку*, *развіццё дзеяння*, *кульмінацыю* і *развязку*. Разгледзьце ў якасці прыкладу наступны тэкст.

ЗАСТУПНІК

Здарылася гэта летнім ранкам. Сонца ўжо стаяла над вершалінамі^а дрэў. На прырэчнай балацявіне^{сл}, нібы касец у белай кашулі, паходжваў бусел. Непадалёку^а ад яго, аднекуль з хмызняку, выпырхнула сарока. Хапатліва^п махаючы крыламі, яна ляцела да вёскі. І раптам напярэймы ёй з блізкага лесу мільгануў шуляк — так у нашай мяс-

цовасці называюць ястраба-цецяроўніка^а. Праз імгненне са-рока апынулася ў кіпцюрах, адчайна заверашчала^п.

А далей адбылося неверагоднае.

Бусел, які няспешна дыбаў па балоце, адклікнуўся тры-вожным клёкатам, замахаў крыламі, пачаў набіраць вы-шыню. Калі ж ён дагнаў ястраба, з ходу кінуўся ў бойку. Рэзка крутнуўшы ўбок, шуляк вывернуўся ад буславай дзюбы^п. Аднак бусел зноў узняўся ўгору і з клекатаннем спікіраваў другі раз...

Каб застацца самому цэлым, ястраб выпусціў з кіпцю-роў спажыву. Затым, трымаючыся як мага ніжэй да зямлі, даў дзёру ў лес.

Бусел жа, здабыўшы перамогу, зрабіў некалькі кру-гоў над балотам і зноў заступіў на сваю звыклую працу (У. Ягоўдзік).

● Вызначце ролю дзеясловаў у тэксце.

12. Прачытайце тэкст. Вызначце, з якіх частак ён складаецца.

Некалі ў Нежынскім ліцэі наш выкладчык рымскага права папрасіў ліцэістаў напісаць кожнаму на сябе харак-тарыстыку. Здзівіліся мы, ці ж праўду будзеш пісаць, які ты, чаго ты варты? Тады выкладчык папярэдзіў, што пад-пісвацца пад характарыстыкай не трэба, яна павінна быць ананімнай. Мы напісалі, выкладчык сабраў тыя характа-рыстыкі, паклаў у партфель і панёс. Праз тыдзень на ўро-ку пачаў іх чытаць і пытаць у нас, ці пазнаём, хто напі-саў. Многіх пазнавалі.

Прачытаў і маю характарыстыку, а там вось што я пра сябе напісаў: «З выгляду пануры, маўклівы, педантычна^п прынцыповы, ганарысты, калі тычыцца маіх пераканан-няў і асобы, веры і нацыі. У мяне гіпертрафіраванае^п ад-чуванне да чужога болю і ўніжэння. Чужое няшчасце ўспрымаю як сваё. Баліць у некага, баліць і ў мяне. <...> З мяне нібыта садрана скура — дужа баліць мне, калі да-кранаюся да грубага ў жыцці, жорсткага, злоснага, неспра-вядлівага... Не магу ўявіць сабе, як я буду суддзёй, след-

чым, пракурорам — тады ж толькі з гэтымі жыццёвымі язвамі і давядзеца сустракацца.

...Люблю марыць аб прыгожым і пра будучыню чалавечтва. Гэту будучыню ствараю ў марях, уяўляю жыццё праз сто гадоў, зусім не падобнае на цяперашняе. Веру ў такое шчаслівае для ўсіх жыццё і гэтай верай живу і буду рабіць усё, што ў маіх сілах, каб яно хутчэй наблізілася. Яно, тое жыццё, канечне, не будзе раем, але духоўна багатым і справядлівым».

...Часцей за ўсё наш лёс залежыць ад іншых людзей. Дабро зробіць табе людзі — пашанцуе ў жыцці. Крыўду горкую ўчыняць — жыццё горкім стане. Значыць, лепшае жыццё грамадства залежыць ад нас саміх, ад якасці кожнага чалавека. Бацька мой вучыў нас, малых: не рабі чого не хочаш, каб рабілі табе. Я і стараюся не рабіць нікому благое.

Дык чаму я павінен прысвяціць сваё жыццё? (В. Хомчанка).

● Запішыце тую частку тэксту, якая з'яўляецца разважаннем. Выдзеліце цэнтральную фразу, якая раскрывае асноўную думку ўсяго тэксту. Ці сугучныя думкі аўтара вашым думкам?

● Ці ведаеце вы, пра якога чалавека ідзе гаворка? Кім стаў па жыцці гэты чалавек? Які тып тэксту ўяўляе сабой характарыстыка Францішка Багушэвіча, героя твора «Пры апазнанні затрымаць»?

● Напішыце ўласную характарыстыку або характарыстыку на свайго сябра (брата, сястру ці інш.).



Назавіце вядомыя вам стылі. У якіх сітуацыях дарэчы выкарыстоўваць кожны са стыляў? У якіх тэкстах выкарыстоўваюцца пералічаныя вамі стылі?



У залежнасці ад мэт і задач зносін адбываецца адбор моўных сродкаў. У выніку ствараюцца своеасаблівыя разнавіднасці адзінай літаратурнай мовы, якія называюцца **стылямі**. Стылі выдзяляюцца на аснове той ролі, якую выконвае мова ў кожным канкрэтным выпадку.

Лічыцца, што існуе два ўзроўні валодання мовай. Першы ўзровень — гэта веданне граматыкі, пэўнай колькасці слоў, умення пабудаваць сказ, выказванне, уменне размаўляць на мове з іншымі яе носьбітамі. Другі — падразумявае ўменне дыферэнцыраваць маўленне з пункту погляду стылю, будаваць тэкст, выбіраючы моўныя сродкі з улікам мэты выказвання, сітуацыі, суразмоўніка, сферы дзейнасці, формы зносін (вуснай, пісьмовай).

Сапраўднае авалоданне стылістычнымі сродкамі нават роднай мовы можа адбывацца толькі **свядома**; пры гэтым вывучаюцца, аналізуюцца моўныя стылістычныя сродкі і рознастылёвыя тэксты з іх асаблівасцямі.

Звычайна выдзяляюць наступныя стылі: **навуковы, афіцыйны, публіцыстычны, мастацкі і гутарковы**.

Апісанне стыляў праводзіцца па наступным прыкладным плане:

1. Сфера ўжывання тэкстаў таго ці іншага стылю.
2. Мэта тэксту, які належыць пэўнаму стылю.
3. Формы маўлення, у якіх рэалізуюцца тэксты аналізуюмага стылю.
4. Найбольш агульныя якасці тэкстаў пэўнага стылю.
5. Аналіз асаблівасцей моўных адзінак: на фанетычным, словаўтваральным, марфалагічным, лексічным, сінтаксічным узроўнях.
6. Сродкі сувязі.

13. Прывядзіце прыклады тэкстаў навуковага, афіцыйнага, публіцыстычнага, мастацкага стыляў (можна выкарыстаць тэксты з падручніка). Свой адказ абгрунтуйце.

§ 4. Самастойныя і службовыя часціны мовы

Самастойныя часціны мовы	Службовыя часціны мовы	Выклічнік
1. Называюць прадметы, прыметы, дзеянні, колькасць	1. Служаць для выражэння розных сэнсавых адносін паміж словамі, звязваюць паміж сабой словы, надаюць эмацыянальныя і сэнсавыя адценні	1. Словы, якія выражаюць эмоцыі, пабуджэнні, заклікі, але не называюць іх
2. Выступаюць у ролі галоўных ці даданых членаў сказа	2. Не выступаюць у ролі галоўных ці даданых членаў сказа	2. Не з'яўляюцца членамі сказа, але могуць ужывацца ў значэнні іншых часцін мовы і становіцца членамі сказа

14. Выпішыце (на выбар) з тэкстаў падручніка прыклады самастойных часцін мовы. Правядзіце іх марфалагічны разбор.

15. Першы сказ запішыце знакамі фанетычнай транскрыпцыі, а другі, запісаны ў транскрыпцыі, — па правілах арфаграфіі.

1. Каб галаву штораз не чухаць,
Часцей людзей патрэбна слухаць.

2. [н'іко́л'і п го́ра мы н'а зна́л'і, кал'і п раб'і́л'і йак каза́л'і].

● Абзначце часціны мовы ў кожным сказе. Выберыце са сказаў па адным прыназоўніку, злучніку і адну часціцу. Раскажыце пра службовыя часціны мовы, прыводзячы адпаведныя прыклады.

16. Выпішыце з тэксту практ. 24 дзеепрыметнікі і дзеепрыслоўі, разбярыце іх па саставе. Вызначце марфалагічныя прыметы гэтых слоў і іх сінтаксічную ролю ў сказе.

§ 5. Правапіс *не (ня)*, *ні* з рознымі часцінамі мовы

17. Карыстаючыся табліцай, падрыхтуйце паведамленні на тэмы «*Не (ня)* пішацца разам», «*Не* пішацца асобна».

Правапіс *не (ня)* з рознымі часцінамі мовы

Р а з а м		
1. З любой самастойнай часцінай мовы	калі слова без <i>не</i> не ўжываецца	<i>небарака;</i> <i>непахісны;</i> <i>ненавідзець;</i> <i>нельга</i>
2. З назоўнікамі, прыметнікамі і прыслоўямі	калі <i>не- (ня-)</i> надае слову новае, супрацьлеглае, значэнне, якое можна замяніць сінонімам без <i>не</i>	<i>няшчасце (=гора);</i> <i>няволя (=палон);</i> <i>нешырокі (=вузкі);</i> <i>нялёгкі (=цяжкі);</i> <i>невысока (=нізка);</i> <i>нямала (=многа)</i>
3. З прыметнікамі, дзеепрыметнікамі і прыслоўямі	калі пры іх ёсць словы <i>вельмі, зусім, амаль</i> і іншыя, якія ўзмацняюць прымету, абазначаюць ступень якасці	<i>вельмі нейраджайны год;</i> <i>зусім непрачытаная кніга;</i> <i>амаль нецікава</i>
4. З поўнымі дзеепрыметнікамі	калі пры іх няма паясняльных слоў	<i>нейзаранае поле;</i> <i>нявырашанае пытанне</i>
5. З неазначальнымі займеннікамі і прыслоўямі		<i>нехта;</i> <i>недзе;</i> <i>некалі</i>
6. У дзеясловах з прыстаўкай <i>неда-</i>	якая абазначае неадпаведнасць норме, непаўнату дзеяння	<i>недасаліць;</i> <i>недаважыць;</i> <i>недасмажыць</i>

А с о б н а		
1. З дзеясловамі, дзеепрыслоўямі і кароткімі дзеепрыметнікамі		<i>не прыйшоў; не зрабіўшы; луг не скошан; падлога не памыта</i>
2. З назоўнікамі, прыметнікамі і прыслоўямі	калі ёсць ці маецца на ўвазе супрацьпастаўленне	<i>не прыяцель, а проста знаёмы; шлях быў не далёкі, а блізкі; не лёгка, а цяжка</i>
3. З поўнымі дзеепрыметнікамі	пры якіх ёсць паясняльныя словы ці супрацьпастаўленне	<i>яшчэ не прачытаная кніга; не закончаная, а толькі пачатая праца</i>
4. З неазначальнымі займеннікамі	калі ёсць прыназоўнік	<i>не ў кім; не з чым; не ў чым</i>

18. Спішыце, раскрываючы дужкі. Растлумачце правапіс прыстаўкі **не-** (**ня-**). Часціцу **не** падкрэсліце.

(**Не/ня**) шчаслівае дзяцінства; напаткала вялікае (**не/ня**) шчасце; (**не/ня**) шчасце, а бяда; (**не/ня**) шчаслівіцца хлопцу ў жыцці; жылося (**не/ня**) шчасна; (**не/ня**) зачыненыя дзверы; дзверы (**не/ня**) зачынены; (**не/ня**) зачыненыя бацькам дзверы; (**не/ня**) зачыненыя, а прыкрытыя дзверы; (**не/ня**) дагледзець фільм; (**не/ня**) дагледжаны да канца фільм; фільм (**не/ня**) дагледжан; (**не/ня**) дасмажыць рыбу; (**не/ня**) дасмажаная рыба; рыба (**не/ня**) дасмажана; (**не/ня**) дасмажаная бабуляй рыба; пайшоў (**не/ня**) дасмажыўшы рыбу.

**не па-беларуску
не абы-які**

19. Спішыце, раскрываючы дужкі і ўстаўляючы прапушчаныя літары.

1. Чалавек стварае (*не*) толькі матэрыяльныя, але і духоўныя багацці (*А. Міхневіч*). 2. (*Не*) вялічкая вёска ў адну вуліцу выглядала^а (*не*) прыветна і (*не*) прытульна (*Я. Колас*). 3. (*Не*) было б шчасця — дык (*не/ня*) шчасце дапамагло (*Прыказка*). 4. Цягнуліся^а, то сыходзячыся, то разыходзячыся, шнуркі (*не*) глыбокіх, (*не*) замецёных заваяў слядоў (*В. Адамчык*). 5. (*Не*) хта спяшаецца, камус..ці (*не/ня*) спіцца, (*не*) кага гоніць радасць адкрыцця, а можа, бяда і трывога (*С. Грахоўскі*). 6. Гэта (*не*) (*абы*) што, а падарунак маме (*С. Грахоўскі*).

20. Карыстаючыся табліцай, падрыхтуйце паведамленні на тэмы «**Ні** пішацца разам», «**Ні** пішацца асобна».

Праваніс *ні* з рознымі часцінамі мовы

Р а з а м	
З адмоўнымі займеннікамі і прыслоўямі	<i>ніхто, нішто, ніякі, нідзе, ніколі</i>
Са словамі, якія без ні не ўжываюцца	<i>нішчымны, нікчэмны, ніякавата</i>
А с о б н а	
З адмоўнымі займеннікамі, калі пасля ні ўжываецца прыназоўнік	<i>ні з кім, ні з чым, ні ў кога, ні ў якой</i>

21. Прачытайце выдзеленыя словы, запамніце іх напісанне. Чаму яны пішуцца асобна? Складзіце сказы з наступнымі словамі.

Не адзін (=многа, многія);
ні адзін (=ніхто);
не раз (=часта);
ні разу (=ніколі).

22. Спішыце, раскрываючы дужкі. Растлумачце напісанне **не, ні** ў словах.

(*Ні*) кчэмны, (*ні*) хто, (*не*) хта, (*ні*) быта, (*не*) дзе, (*ні*) дзе, (*ні*) як, (*не*) як, (*ні*) рыба (*ні*) мяса, (*ні*) жывы (*ні*) мёртвы, (*ні*) тое (*ні*) сёе, (*не*) здаровіцца, (*не*) пакоіць, (*не*) дамагаць, (*ня*) воліць, (*ні*) кудышні, (*ні*) за што, (*ні*) з чым.

23. Прачытайце. Вызначце сэнсавое значэнне часціц **не і ні**. Запішыце сказы, растлумачце напісанне **не і ні**.

1. Я (*не/ні*) магу (*не/ні*) сказаць вам праўды (*Я. Колас*). 2. І куды (*не/ні*) кінеш вокам, колькі тут красы навокал (*А. Русак*). 3. Мой бацька, як кажуць, быў майстар^м на ўсе рукі. Што (*не/ні*) возьме — змайструе (*І. Грамовіч*). 4. На вуліцы (*не/ні*) душы (*не/ні*) было (*Э. Самуйлёнак*). 5. Відаць, (*не/ні*) колі (*не/ні*) забыцца (*не/ні*) сціплых хат, (*не/ні*) шэрых ніў. Усё часцей дзяцінства сніцца^с, дзе б у дарозе я (*не/ні*) быў (*П. Броўка*). 6. (*Не/ні*) адзін я, пісалі мы ўсе... ліст любімым сваім, ліст радзіме сваёй (*П. Броўка*).



Сінтаксіс (ад грэч. *syntaxis* — пабудова, спалучэнне, парадак) — гэта раздзел навукі аб мове, у якім вывучаюцца словазлучэнне і сказ: іх будова, значэнне, роля ў маўленні. Асноўныя адзінкі сінтаксісу — **словазлучэнне, сказ і тэкст**.

З сінтаксісам цесна звязана **пунктуацыя** — раздзел навукі аб мове, у якім вывучаецца сістэма знакаў прыпынку і іх ужыванне ў пісьмовым тэксце.

Знакі прыпынку дапамагаюць дакладна перадаць на пісьме свае думкі і пачуцці, а пры чытанні — зразумець тэкст і выразна прачытаць яго.

Паслухайце мовазнаўцу!

Сінтаксіс цесна звязаны з марфалогіяй — другой састаўной часткай граматыкі. Марфалагічная форма слова абумоўлівае яго сінтаксічную функцыю, вызначае характар адносін слова з іншымі словамі ў межах словазлучэння і сказа. Сувязь паміж сінтаксісам і марфалогіяй праяўляецца і ў тым, што часціны мовы выконваюць функцыю пэўных членаў сказа: назоўнік найчасцей ужываецца ў ролі дзейніка і дапаўнення, прыметнік — у ролі азначэння і г. д. (*Т. Трыпуціна*).

24. Прачытайце тэкст. Вызначце яго тып і стыль.

Знакі прыпынку і асноўныя правілы іх ужывання **ўзніклі** вельмі даўно, але асабліва пашырылася іх выкарыстанне пры **вынаходстве^с кнігадрукавання^с** і яго далейшым **развіцці**. Сёння нельга **абысціся** на пісьме ці пры друкаванні кніг без знакаў прыпынку, бо яны, падзяляючы тэкст на пэўныя часткі і словы, дапамагаюць хутчэй і лягчэй прачытаць напісаны або надрукаваны тэкст, правільна ўспры-

няць, зразумець і перадаць яго іншым людзям. Важнае значэнне пунктуацыі відаць пры параўнанні сказа спачатку з апущанымі, а потым з пастаўленымі знакамі прыпынку: *У хаце заставаўся дзед Купрыян Васілёў бацька і дзеці.* Без пастаноўкі знакаў прыпынку невядома, колькі дарослых было ў хаце — двое, тое ці чацвёрэ? У Якуба Кола-са чытаем: *У хаце заставаўся дзед Купрыян, Васілёў бацька і дзеці.* Сказ са знакамі прыпынку стаў зразумелым (Л. Акаловіч).

● Якая агульная фанетычная з’ява назіраецца ў вымаўленні выдзеленых слоў?

● Падрыхтуйце вуснае паведамленне «Пунктуацыя — неабходны сродак пісьмовай мовы».

СЛОВАЗЛУЧЭННЕ: БУДОВА, ЗНАЧЭННЕ, УЖЫВАННЕ



25. Разгледзьце табліцу. Раскажыце, у чым падабенства і адрозненне словазлучэнняў і сказаў як сінтаксічных адзінак. Пракаменціруйце прыведзеныя прыклады. Падбярыце свае прыклады.

Параметры параўнання	Словазлучэнне	Сказ
Асаблівасці будовы	<p>Наяўнасць галоў-нага і залежнага слоў:</p> <pre> graph TD A[роднае слова] --> B[вымавіць гук] A --> C[гучна размаўляць] B --> C A -.-> D[] D -.-> E[] D -.-> F[] D -.-> G[] D -.-> H[] D -.-> I[] D -.-> J[] D -.-> K[] D -.-> L[] D -.-> M[] D -.-> N[] D -.-> O[] D -.-> P[] D -.-> Q[] D -.-> R[] D -.-> S[] D -.-> T[] D -.-> U[] D -.-> V[] D -.-> W[] D -.-> X[] D -.-> Y[] D -.-> Z[] D -.-> AA[] D -.-> AB[] D -.-> AC[] D -.-> AD[] D -.-> AE[] D -.-> AF[] D -.-> AG[] D -.-> AH[] D -.-> AI[] D -.-> AJ[] D -.-> AK[] D -.-> AL[] D -.-> AM[] D -.-> AN[] D -.-> AO[] D -.-> AP[] D -.-> AQ[] D -.-> AR[] D -.-> AS[] D -.-> AT[] D -.-> AU[] D -.-> AV[] D -.-> AW[] D -.-> AX[] D -.-> AY[] D -.-> AZ[] D -.-> BA[] D -.-> BB[] D -.-> BC[] D -.-> BD[] D -.-> BE[] D -.-> BF[] D -.-> BG[] D -.-> BH[] D -.-> BI[] D -.-> BJ[] D -.-> BK[] D -.-> BL[] D -.-> BM[] D -.-> BN[] D -.-> BO[] D -.-> BP[] D -.-> BQ[] D -.-> BR[] D -.-> BS[] D -.-> BT[] D -.-> BU[] D -.-> BV[] D -.-> BW[] D -.-> BX[] D -.-> BY[] D -.-> BZ[] D -.-> CA[] D -.-> CB[] D -.-> CC[] D -.-> CD[] D -.-> CE[] D -.-> CF[] D -.-> CG[] D -.-> CH[] D -.-> CI[] D -.-> CJ[] D -.-> CK[] D -.-> CL[] D -.-> CM[] D -.-> CN[] D -.-> CO[] D -.-> CP[] D -.-> CQ[] D -.-> CR[] D -.-> CS[] D -.-> CT[] D -.-> CU[] D -.-> CV[] D -.-> CW[] D -.-> CX[] D -.-> CY[] D -.-> CZ[] D -.-> DA[] D -.-> DB[] D -.-> DC[] D -.-> DD[] D -.-> DE[] D -.-> DF[] D -.-> DG[] D -.-> DH[] D -.-> DI[] D -.-> DJ[] D -.-> DK[] D -.-> DL[] D -.-> DM[] D -.-> DN[] D -.-> DO[] D -.-> DP[] D -.-> DQ[] D -.-> DR[] D -.-> DS[] D -.-> DT[] D -.-> DU[] D -.-> DV[] D -.-> DW[] D -.-> DX[] D -.-> DY[] D -.-> DZ[] D -.-> EA[] D -.-> EB[] D -.-> EC[] D -.-> ED[] D -.-> EE[] D -.-> EF[] D -.-> EG[] D -.-> EH[] D -.-> EI[] D -.-> EJ[] D -.-> EK[] D -.-> EL[] D -.-> EM[] D -.-> EN[] D -.-> EO[] D -.-> EP[] D -.-> EQ[] D -.-> ER[] D -.-> ES[] D -.-> ET[] D -.-> EU[] D -.-> EV[] D -.-> EW[] D -.-> EX[] D -.-> EY[] D -.-> EZ[] D -.-> FA[] D -.-> FB[] D -.-> FC[] D -.-> FD[] D -.-> FE[] D -.-> FF[] D -.-> FG[] D -.-> FH[] D -.-> FI[] D -.-> FJ[] D -.-> FK[] D -.-> FL[] D -.-> FM[] D -.-> FN[] D -.-> FO[] D -.-> FP[] D -.-> FQ[] D -.-> FR[] D -.-> FS[] D -.-> FT[] D -.-> FU[] D -.-> FV[] D -.-> FW[] D -.-> FX[] D -.-> FY[] D -.-> FZ[] D -.-> GA[] D -.-> GB[] D -.-> GC[] D -.-> GD[] D -.-> GE[] D -.-> GF[] D -.-> GG[] D -.-> GH[] D -.-> GI[] D -.-> GJ[] D -.-> GK[] D -.-> GL[] D -.-> GM[] D -.-> GN[] D -.-> GO[] D -.-> GP[] D -.-> GQ[] D -.-> GR[] D -.-> GS[] D -.-> GT[] D -.-> GU[] D -.-> GV[] D -.-> GW[] D -.-> GX[] D -.-> GY[] D -.-> GZ[] D -.-> HA[] D -.-> HB[] D -.-> HC[] D -.-> HD[] D -.-> HE[] D -.-> HF[] D -.-> HG[] D -.-> HH[] D -.-> HI[] D -.-> HJ[] D -.-> HK[] D -.-> HL[] D -.-> HM[] D -.-> HN[] D -.-> HO[] D -.-> HP[] D -.-> HQ[] D -.-> HR[] D -.-> HS[] D -.-> HT[] D -.-> HU[] D -.-> HV[] D -.-> HW[] D -.-> HX[] D -.-> HY[] D -.-> HZ[] D -.-> IA[] D -.-> IB[] D -.-> IC[] D -.-> ID[] D -.-> IE[] D -.-> IF[] D -.-> IG[] D -.-> IH[] D -.-> II[] D -.-> IJ[] D -.-> IK[] D -.-> IL[] D -.-> IM[] D -.-> IN[] D -.-> IO[] D -.-> IP[] D -.-> IQ[] D -.-> IR[] D -.-> IS[] D -.-> IT[] D -.-> IU[] D -.-> IV[] D -.-> IW[] D -.-> IX[] D -.-> IY[] D -.-> IZ[] D -.-> JA[] D -.-> JB[] D -.-> JC[] D -.-> JD[] D -.-> JE[] D -.-> JF[] D -.-> JG[] D -.-> JH[] D -.-> JI[] D -.-> JJ[] D -.-> JK[] D -.-> JL[] D -.-> JM[] D -.-> JN[] D -.-> JO[] D -.-> JP[] D -.-> JQ[] D -.-> JR[] D -.-> JS[] D -.-> JT[] D -.-> JU[] D -.-> JV[] D -.-> JW[] D -.-> JX[] D -.-> JY[] D -.-> JZ[] D -.-> KA[] D -.-> KB[] D -.-> KC[] D -.-> KD[] D -.-> KE[] D -.-> KF[] D -.-> KG[] D -.-> KH[] D -.-> KI[] D -.-> KJ[] D -.-> KK[] D -.-> KL[] D -.-> KM[] D -.-> KN[] D -.-> KO[] D -.-> KP[] D -.-> KQ[] D -.-> KR[] D -.-> KS[] D -.-> KT[] D -.-> KU[] D -.-> KV[] D -.-> KW[] D -.-> KX[] D -.-> KY[] D -.-> KZ[] D -.-> LA[] D -.-> LB[] D -.-> LC[] D -.-> LD[] D -.-> LE[] D -.-> LF[] D -.-> LG[] D -.-> LH[] D -.-> LI[] D -.-> LJ[] D -.-> LK[] D -.-> LL[] D -.-> LM[] D -.-> LN[] D -.-> LO[] D -.-> LP[] D -.-> LQ[] D -.-> LR[] D -.-> LS[] D -.-> LT[] D -.-> LU[] D -.-> LV[] D -.-> LW[] D -.-> LX[] D -.-> LY[] D -.-> LZ[] D -.-> MA[] D -.-> MB[] D -.-> MC[] D -.-> MD[] D -.-> ME[] D -.-> MF[] D -.-> MG[] D -.-> MH[] D -.-> MI[] D -.-> MJ[] D -.-> MK[] D -.-> ML[] D -.-> MM[] D -.-> MN[] D -.-> MO[] D -.-> MP[] D -.-> MQ[] D -.-> MR[] D -.-> MS[] D -.-> MT[] D -.-> MU[] D -.-> MV[] D -.-> MW[] D -.-> MX[] D -.-> MY[] D -.-> MZ[] D -.-> NA[] D -.-> NB[] D -.-> NC[] D -.-> ND[] D -.-> NE[] D -.-> NF[] D -.-> NG[] D -.-> NH[] D -.-> NI[] D -.-> NJ[] D -.-> NK[] D -.-> NL[] D -.-> NM[] D -.-> NN[] D -.-> NO[] D -.-> NP[] D -.-> NQ[] D -.-> NR[] D -.-> NS[] D -.-> NT[] D -.-> NU[] D -.-> NV[] D -.-> NW[] D -.-> NX[] D -.-> NY[] D -.-> NZ[] D -.-> OA[] D -.-> OB[] D -.-> OC[] D -.-> OD[] D -.-> OE[] D -.-> OF[] D -.-> OG[] D -.-> OH[] D -.-> OI[] D -.-> OJ[] D -.-> OK[] D -.-> OL[] D -.-> OM[] D -.-> ON[] D -.-> OO[] D -.-> OP[] D -.-> OQ[] D -.-> OR[] D -.-> OS[] D -.-> OT[] D -.-> OU[] D -.-> OV[] D -.-> OW[] D -.-> OX[] D -.-> OY[] D -.-> OZ[] D -.-> PA[] D -.-> PB[] D -.-> PC[] D -.-> PD[] D -.-> PE[] D -.-> PF[] D -.-> PG[] D -.-> PH[] D -.-> PI[] D -.-> PJ[] D -.-> PK[] D -.-> PL[] D -.-> PM[] D -.-> PN[] D -.-> PO[] D -.-> PP[] D -.-> PQ[] D -.-> PR[] D -.-> PS[] D -.-> PT[] D -.-> PU[] D -.-> PV[] D -.-> PW[] D -.-> PX[] D -.-> PY[] D -.-> PZ[] D -.-> QA[] D -.-> QB[] D -.-> QC[] D -.-> QD[] D -.-> QE[] D -.-> QF[] D -.-> QG[] D -.-> QH[] D -.-> QI[] D -.-> QJ[] D -.-> QK[] D -.-> QL[] D -.-> QM[] D -.-> QN[] D -.-> QO[] D -.-> QP[] D -.-> QQ[] D -.-> QR[] D -.-> QS[] D -.-> QT[] D -.-> QU[] D -.-> QV[] D -.-> QW[] D -.-> QX[] D -.-> QY[] D -.-> QZ[] D -.-> RA[] D -.-> RB[] D -.-> RC[] D -.-> RD[] D -.-> RE[] D -.-> RF[] D -.-> RG[] D -.-> RH[] D -.-> RI[] D -.-> RJ[] D -.-> RK[] D -.-> RL[] D -.-> RM[] D -.-> RN[] D -.-> RO[] D -.-> RP[] D -.-> RQ[] D -.-> RR[] D -.-> RS[] D -.-> RT[] D -.-> RU[] D -.-> RV[] D -.-> RW[] D -.-> RX[] D -.-> RY[] D -.-> RZ[] D -.-> SA[] D -.-> SB[] D -.-> SC[] D -.-> SD[] D -.-> SE[] D -.-> SF[] D -.-> SG[] D -.-> SH[] D -.-> SI[] D -.-> SJ[] D -.-> SK[] D -.-> SL[] D -.-> SM[] D -.-> SN[] D -.-> SO[] D -.-> SP[] D -.-> SQ[] D -.-> SR[] D -.-> SS[] D -.-> ST[] D -.-> SU[] D -.-> SV[] D -.-> SW[] D -.-> SX[] D -.-> SY[] D -.-> SZ[] D -.-> TA[] D -.-> TB[] D -.-> TC[] D -.-> TD[] D -.-> TE[] D -.-> TF[] D -.-> TG[] D -.-> TH[] D -.-> TI[] D -.-> TJ[] D -.-> TK[] D -.-> TL[] D -.-> TM[] D -.-> TN[] D -.-> TO[] D -.-> TP[] D -.-> TQ[] D -.-> TR[] D -.-> TS[] D -.-> TT[] D -.-> TU[] D -.-> TV[] D -.-> TW[] D -.-> TX[] D -.-> TY[] D -.-> TZ[] D -.-> UA[] D -.-> UB[] D -.-> UC[] D -.-> UD[] D -.-> UE[] D -.-> UF[] D -.-> UG[] D -.-> UH[] D -.-> UI[] D -.-> UJ[] D -.-> UK[] D -.-> UL[] D -.-> UM[] D -.-> UN[] D -.-> UO[] D -.-> UP[] D -.-> UQ[] D -.-> UR[] D -.-> US[] D -.-> UT[] D -.-> UU[] D -.-> UV[] D -.-> UW[] D -.-> UX[] D -.-> UY[] D -.-> UZ[] D -.-> VA[] D -.-> VB[] D -.-> VC[] D -.-> VD[] D -.-> VE[] D -.-> VF[] D -.-> VG[] D -.-> VH[] D -.-> VI[] D -.-> VJ[] D -.-> VK[] D -.-> VL[] D -.-> VM[] D -.-> VN[] D -.-> VO[] D -.-> VP[] D -.-> VQ[] D -.-> VR[] D -.-> VS[] D -.-> VT[] D -.-> VU[] D -.-> VV[] D -.-> VW[] D -.-> VX[] D -.-> VY[] D -.-> VZ[] D -.-> WA[] D -.-> WB[] D -.-> WC[] D -.-> WD[] D -.-> WE[] D -.-> WF[] D -.-> WG[] D -.-> WH[] D -.-> WI[] D -.-> WJ[] D -.-> WK[] D -.-> WL[] D -.-> WM[] D -.-> WN[] D -.-> WO[] D -.-> WP[] D -.-> WQ[] D -.-> WR[] D -.-> WS[] D -.-> WT[] D -.-> WU[] D -.-> WV[] D -.-> WW[] D -.-> WX[] D -.-> WY[] D -.-> WZ[] D -.-> XA[] D -.-> XB[] D -.-> XC[] D -.-> XD[] D -.-> XE[] D -.-> XF[] D -.-> XG[] D -.-> XH[] D -.-> XI[] D -.-> XJ[] D -.-> XK[] D -.-> XL[] D -.-> XM[] D -.-> XN[] D -.-> XO[] D -.-> XP[] D -.-> XQ[] D -.-> XR[] D -.-> XS[] D -.-> XT[] D -.-> XU[] D -.-> XV[] D -.-> XW[] D -.-> XX[] D -.-> XY[] D -.-> XZ[] D -.-> YA[] D -.-> YB[] D -.-> YC[] D -.-> YD[] D -.-> YE[] D -.-> YF[] D -.-> YG[] D -.-> YH[] D -.-> YI[] D -.-> YJ[] D -.-> YK[] D -.-> YL[] D -.-> YM[] D -.-> YN[] D -.-> YO[] D -.-> YP[] D -.-> YQ[] D -.-> YR[] D -.-> YS[] D -.-> YT[] D -.-> YU[] D -.-> YV[] D -.-> YW[] D -.-> YX[] D -.-> YY[] D -.-> YZ[] D -.-> ZA[] D -.-> ZB[] D -.-> ZC[] D -.-> ZD[] D -.-> ZE[] D -.-> ZF[] D -.-> ZG[] D -.-> ZH[] D -.-> ZI[] D -.-> ZJ[] D -.-> ZK[] D -.-> ZL[] D -.-> ZM[] D -.-> ZN[] D -.-> ZO[] D -.-> ZP[] D -.-> ZQ[] D -.-> ZR[] D -.-> ZS[] D -.-> ZT[] D -.-> ZU[] D -.-> ZV[] D -.-> ZW[] D -.-> ZX[] D -.-> ZY[] D -.-> ZZ[] </pre>	<p>Наяўнасць грама- тычнай асновы: <i>На роднай мове</i> <u>размаўляе мой</u> <u>слаўны, працавіты</u> <u>люд</u> (В. Шымук)</p>
Асаблівасці значэння	<p>Назвае прадметы, дзеянні, прыметы больш дакладна, чым словы:</p>	<p>Выражае паведам- ленне (інфарма- цыю), пытанне ці пабуджэнне да чаго-небудзь:</p>

Параметры параўнання	Словазлучэнне	Сказ
	<i>слова — важнае слова; слухай — слухай прамоўцу; гаварыў — гаварыў ціха</i>	1. <i>Восень. На вуліцы цёмна...</i> 2. <i>Ці плачу я, ці няю?..</i> 3. <i>Пакіньце мне мову маю, // Пакіньце жыццё мне!</i> (П. Панчанка)
Прызначэнне	Для спалучэння слоў і формаў слоў у сказе	З’яўляецца сродкам зносін
Інтанацыя (для вуснага маўлення)	Не мае інтанацыйнай завершанасці	Інтанацыйна завершаны
Пунктуацыя (для пісьмовага маўлення)	Не мае пунктуацыйнага афармлення	Мае пунктуацыйнае афармленне

§ 6. Словазлучэнне як сінтаксічная адзінка



Словазлучэнне — гэта спалучэнне двух і больш самастойных слоў, звязаных паміж сабой па сэнсе і граматычна (сінтаксічнай сувяззю).

Словазлучэнні фарміруюцца ў сказе і выдзяляюцца з яго. Так, у сказе *Белыя воблакі павольна плывуць над зямлёй* выдзяляем спачатку граматычную аснову, а затым словазлучэнні.

Граматычная аснова: воблакі плывуць;

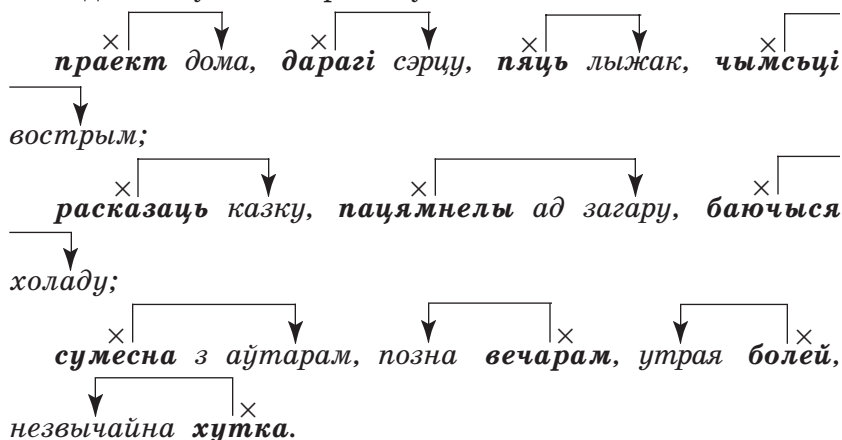
Словазлучэнні: 1) *воблакі* (я к і я?) *белыя*; 2) *плывуць* (я к?) *павольна*; 3) *плывуць* (н а д ч ы м?) *над зямлёй*.

Словазлучэнні складаюцца з галоўнага і залежнага слоў. **Сэнсавая сувязь** слоў у словазлучэннях устанаўліваецца па пытаннях. Іх ставяць ад галоўнага слова да залежнага: *падарунак* (каму?) *брату*, *падарунак* (чыё?) *братаў*, *паехаць* (да каго?) *да брата*, *сустрэць* (як?) *па-брацку*.

Граматычная сувязь слоў у словазлучэннях выражаецца з дапамогай канчаткаў і прыназоўнікаў, напрыклад: *духмяныя кветкі*, *пакласці на парту*.



У залежнасці ад таго, якой часцінай мовы выражана галоўнае слова, словазлучэнні дзеляцца на іменныя, дзеяслоўныя і прыслоўныя:



Паводле сваёй будовы словазлучэнні могуць быць простымі і складанымі.

Простыя словазлучэнні складаюцца з двух самастойных слоў: *шолах лісця*, *зялёная трава*, *пісаць алоўкам*, *шмат снегу*.

Складаныя словазлучэнні ўключаюць у свой склад больш за два самастойныя словы: *жанчына нізкага росту*, *дасягненні беларускага народа*.

З а ў в а г а. Не з'яўляюцца словазлучэннямі:

1) складаныя формы будучага часу: *буду чытаць*, *будзем рабіць*;

2) складаныя формы вышэйшай і найвышэйшай ступені параўнання якасных прыметнікаў і прыслоўяў: *больш*

хуткі, найбольш цікавы, больш рашуча, найбольш старанна;

3) састаўныя лічэбнікі: *сто дзевяноста чатыры;*

4) спалучэнні службовых слоў з самастойнымі: *нягледзячы на мароз, пасля таго як сказаў, праз палі і лясы, сказаў бы, няхай (хай) чытае.*

26. Выпішыце словазлучэнні. Вусна растлумачце свой выбар. Чаму астатнія прыклады не з'яўляюцца словазлучэннямі?

Збірацца разам; хлопчык малое; вельмі захоплена; сямнаццаць наведвальнік; яна прыгожая; недалёка ад метро; паглядзець відэафільм; граматычная аснова; слова без канчатка; у словазлучэнні; у непразнай багне; будзе паступаць; абяцаў дапамагчы; на працягу дня; будзе рыхтавацца да экзамену; самы лепшы; сорок першы; першы званок; у залежнасці ад складанасці; таму што веру.

27. Прачытайце тэкст. Назавіце словазлучэнні. Выпішыце прыклады іменных, дзеяслоўных і прыслоўных словазлучэнняў.

Буслы, буслы, ляціце дарагай прамою
На зарослыя пальмамі берагі,
Раскажыце, што над вялікай ракою
Ёсць народ, што ніколі не крыўдзіў другіх.

У. Караткевіч

● Дапішыце сказ: «Услед за У. Караткевічам мы з гонарам і з пачуццём уласнай годнасці называем наш дарагі беларускі край...». Ці ёсць у гэтым сказе складаныя словазлучэнні? Выпішыце іх.

28. Складзіце 2—3 словазлучэнні на кожную схему.

1) прыметнік + назоўнік[×]

2) дзеяслоў[×] + назоўнік

3) лічэбнік[×] + назоўнік

4) займеннік[×] + прыметнік

5) дзеепрыслоўе[×] + назоўнік

6) прыслоўе[×] + прыслоўе

7) прыслоўе[×] + прыслоўе

8) прыметнік[×] + назоўнік

Паслухайце мовазнаўцу!

Кандрат Крапіва пісаў: «Непаразуменнем з'яўляецца тое, што прыназоўнік **к** ва ўсіх выпадках імкнучца замяніць прыназоўнікам **да** на той падставе, што канструкцыі з гэтымі прыназоўнікамі нібыта сінанімічныя, але прыназоўнік **к** не ўласцівы беларускай мове. На самай жа справе гэты прыназоўнік таксама ўласцівы беларускай мове, як і **да**. Апрача таго, у пэўных выпадках кожны з гэтых прыназоўнікаў надае словазлучэнню асаблівы сэнс. Напрыклад, *спячы пірог да свята* не тое самае, што *спячы пірог к святу*. *Да свята* можна спячы ды з'есці, а *к святу* — гэта значыць, што ў свята ён павінен быць на стала. Такое ж рознае значэнне маюць тэрміны і выразы *скончыць працу к тэрміну* і *скончыць працу да тэрміну*; *галлё звисала к зямлі* і *галлё звисала да зямлі*; *прыйсці к абеду* і *прыйсці да абеду*» (І. Лепешаў).

● Выпішыце словазлучэнні са спалучэнняў, выдзеленых курсівам. Удумліва і правільна стаўце сэнсавыя і марфалагічныя пытанні.

§ 7. Віды сінтаксічнай сувязі слоў у словазлучэнні: дапасаванне, кіраванне, прымыканне



Адрозніваюць тры віды сінтаксічнай сувязі слоў у словазлучэннях: **да па са ва н не**, **кі ра ва н не**, **пры мы ка н не**.

Дапасаванне — гэта такі від сувязі, пры якім залежнае слова дапасуецца да галоўнага ў родзе, ліку і склоне: *родны кут*∅, *родная вёска*, *роднае паселішча*, *родныя мясціны*.

У гэтым выпадку пры змяненні формы галоўнага слова змяняецца і залежнае слова: *роднага кута*, *роднаму куту...*; *роднай вёсцы*, *роднай вёсцы...*.

Пры дапасаванні ў ролі галоўнага слова звычайна выступаюць назоўнікі, а ў ролі залежнага слова: прыметнікі (ціхі вечар, сіняе неба), дзеепрыметнікі (вымытая падлога, прачытаная кніга), лічэбнікі (першая сустрэча), займен-

нікі (наш клас, кожны дзень), назоўнікі (горад Мінск, рака Няміга).

Кіраванне — гэта такі від сувязі, пры якім галоўнае слова патрабуе, каб залежнае слова стаяла ў пэўным ускосным склоне (з прыназоўнікам або без прыназоўніка):

зварнуцца (да каго?) да сябра, віншаваць (каго?) юбіляра, багаты (чым?) ідэямі, устойлівы (да чаго?) да захворвання.

Пры змяненні формы галоўнага слова форма залежнага слова не змяняецца: зварнуцца (зварнуўся, зварнулася, зварнуліся...) да сябра, віншую (віншаваў, віншавалі...) юбіляра, устойлівага (устойлівая, устойлівых...) да захворвання.

Прымыканне — гэта такі від сувязі, пры якім залежнае нязменнае слова спалучаецца з галоўным толькі па

сэнсе: ісці (як?) хутка, чытаць (як?) седзячы, жаданне (якое?) вучыцца.

29. Прачытайце. Якая асноўная думка верша? Назавіце словазлучэнні, у якіх залежныя словы: а) стаяць у тым жа ліку, родзе, склоне, што і галоўнае; б) спалучаюцца з галоўным ва ўскосным склоне; в) спалучаюцца з галоўным толькі па сэнсе.

Мы трацім^м слова,
Мы няеём
І хвалімся,
Што ўжо не ўмеём^а
Так гаварыць,
Як наша маці,

І дарагую песню
Трацім,
А з ёю цяжка^ф
Разлучыцца^с —
Лягчэй забыць,
Як навучыцца.
С. Грахоўскі

30. Визначце спосаб сінтаксічнай сувязі, пабудуйце схему словазлучэння.

к у д ы?

У з о р: \times $\left\{ \begin{array}{l} \text{увайшоўшы ў клас} \\ \text{— кіраванне (дзеепрысл. + наз.).} \end{array} \right.$

Прафесійны поспех, усім вядомы, аб'яднаныя намаганні, аб'яднаныя па-сапраўднаму, збіраўся займацца, займацца ўсур'ёз, раман у вершах, працаваць бесперапынна.

31. Спішыце словазлучэнні. Устаноўце, чым выражаны галоўнае і залежнае словы. Визначце від сінтаксічнай сувязі залежнага слова з галоўным.

Рознаспрагальныя дзеясловы, на цёмным небе, камандаваць ротай, стыль маўлення, жаданне падарожнічаць, далёка за вёскай, безліч зорак, пяты варыянт, з кожным годам, ісці нетаропка, сказаць малому, чытаць седзячы, пісаць на адрас.

- Назавіце словазлучэнні, якія ўжываюцца ў навуковым стылі.

Лінгвістычная загадка. Чаму па-рознаму (разам і праз злучок) пішуцца складаныя прыметнікі ў наступных словазлучэннях?

Бела-ружовы мармур. Беламармуровы палац.



Падказка (паўтарэнне вядомага для разумення новага).

Складаны прыметнік пішацца разам, калі ўтвораны ад словазлучэння з падпарадкавальнай сувяззю, і праз злучок, калі ўтвораны ад раўнапраўных слоў.

32. Ад словазлучэнняў і спалучэнняў слоў утварыце і запішыце складаныя прыметнікі. Чым вызначаецца і як паказваецца іх злітнае ці дэфіснае напісанне? Абзначце гэта графічна.

У з о р: *чалавек, які любіць жыццё — жыццелюбівы* (падпарадкаванне).

Чалавек, які зычыць добра —
 Заходняя Еўропа —
 Непранікальны для вады —
 Водны і паветраны —
 Паўднёвы і заходні (напрамак) —
 Белая грыва —
 Плаваць па вадзе —
 Сем гадоў —

*старэйшы за мяне
 крокаў за пяць*

33. Спішыце словазлучэнні, дапісваючы патрэбныя канчаткі. Назавіце, якімі часцінамі мовы з'яўляюцца залежныя і галоўныя словы. Які від сувязі ў словазлучэннях? Якое граматычнае значэнне? Ад чаго залежыць выбар канчаткаў?

Сін.. Нарач, малад.. жэньшэнь, сін.. чарніла, прыгож.. цюль, тонк.. вуаль, разборлів.. подпіс, малад.. гусь, залат.. медаль, дзесятков.. дроб, снегав.. коўдра, балюч.. мазоль, шэр.. сабака, кветкав.. шампунь, бел.. лебедзь.

● Назавіце назоўнікі, у якіх формы роду і ліку ў беларускай і рускай мовах не супадаюць. Як гэта ўплывае на маўленчую норму? Прывядзіце свае прыклады.

34. Складзіце словазлучэнні. Вызначце склон залежных слоў. Запішыце.

Смяяцца (з к а г о?) ..., пайсці (п а ш т о?) ..., захварэць (н а ш т о?) ..., мост (ц е р а з ш т о?) ..., сумка (ц е р а з ш т о?) ..., прайсці (п р а з ш т о?) ..., прабівацца (п р а з ш т о?) ..., сумаваць (п а к і м?) ..., смялейшы (з а к а г о?) ..., здзекавацца (з к а г о?) ..., ісці (п а ч ы м?) ..., падобны (д а к а г о?) ..., паехаць (д а к а г о?)

● Складзіце 2—3 сказы з утворанымі словазлучэннямі.

35. Перакладзіце словазлучэнні і сказы на беларускую мову. Запішыце.

а) Пойти за ягодами, гулять по вечерам, заведующий библиотекой, три книги, два стола, четыре новых дома,

ходіць за водай, заботіцца о родітелях, старшыя ўсёх нас, у трыдцатых кроках, чытаць про сябе, стаяць у акна, шутыць над братам, болей ангіной, жаніцца на аднокласніцы, некалькі разоў у месяцы.

б) 1. Больш ста кніг перадалі шэфы дзіцёму даму. 2. Кватэра з трох камнат — гэта нам падыходзіць. 3. Аўтобус заехаў за школьнікамі пазней звычайнага. 4. Прыгласення адправілі ўжо по новыму адрэсу. 5. Астаткі прошлагоднага зёрна повезлі на меляніцу. 6. Два пяціэтажных дома будзе выдзелена моладым спецыялістам.

● Параўнайце асаблівасці будовы словазлучэнняў у беларускай і рускай мовах.

36. Папрацуйце карэктарам. Запішыце выпраўлены тэкст.

Міхалка — ён быў меншы сваёй сястры — хварэў ангінай. Але хвароба прайшла, і хлопчык пачаў выходзіць на двор, гуляць у сад. А яшчэ праз некалькі дзён ён зайшоў за таварышам, і яны разам пайшлі за грыбамі. Хлопчыкі ішлі і спявалі. Далёка чуваць было песню. Сустрэў хлопчыкаў стары дзядуля і сказаў ласкава: «Дзякую вас за песню».

37. Запішыце сказы, выбраўшы з дужак патрэбнае слова. Абзначце склон залежнага слова.

1. Мы да гэтага не (*дадумаліся, дагадаліся*).
2. Да заўвагі патрэбна (*услухацца, прыслухацца*).
3. Вось да чаго няўважлівасць (*даводзіць, прыводзіць*).

38. Утварыце як мага больш словазлучэнняў, выкарыстаўшы прапанаваныя словы ў ролі галоўных.

У з о р: *вучыцца — вучыцца ў школе, вучыцца ў бацькі, вучыцца на медсястру, вучыцца рашэнню крыжаванак, вучыцца з задавальненнем, вучыцца плаваць, вучыцца на «дзясяткі».*

Працаваць, спрацацца, няёмка, сямнаццаць, спяшаючыся, свята, праца, шчасце, захапленне, хутка.

39. Наступныя сказы зрабіце развітымі, выкарыстаўшы залежныя словы спачатку да групы дзейніка, затым да групы выказніка. Свае сказы запішыце.

У з о р. *Адгукнулася рэха.*

Рэха — дзейнік. *Рэха* (я к о е?) *гучнае, лясное, звонкае...*

Адгукнулася — выказнік.

Адгукнулася (д з е?) *недзе, збоку, удалечыні, за возерам...;*

(я к?) *гучна, імгненна, палахліва...;*

(н а ш т о ?) *на голас, на песню, на гром...*

Лясное рэха палахліва адгукнулася на голас.

Адгукнулася (н а ш т о?) *на голас* (я к і?) *звонкі, птушкі, чалавека...*

Лясное рэха палахліва адгукнулася на голас птушкі.

Адгукнулася рэха. Заспяваў салавей. Паліў дождж.

§ 8. Граматычнае значэнне словазлучэння

40. Разгледзьце табліцу, падбярыце да яе прыклады з прапанаваных словазлучэнняў.

Адносіны	Сінтаксічная сувязь		
	Дапасаванне	Кіраванне	Прымыканне
Прадмет і яго прымета	прым. + наз.		
Дзеянне і прадмет		дзеясл. + наз.	
Дзеянне і яго прымета			дзеясл. + прысл.
Прымета і яе ступень			прым. + прысл.

Вядомы публіцыст, імчацца віхрам, бязмерна шчаслівы, шаўковая тканіна, перасадзіць увосень, складаць расклад, па-дамашняму смачны, расчуліць да слёз, жыць у дастатку, цёплыя адносіны.

● З дапамогай матэрыялу табліцы паспрабуйце адказаць, як змястоўны бок словазлучэння (адносіны паміж прыметамі, прадметамі і дзеяннямі) і від падпарадкавальнай сувязі слоў залежаць адзін ад аднаго.



Агульнае значэнне словазлучэнняў аднолькавай будовы называецца **граматычным значэннем словазлучэнняў**.

Па здольнасці галоўнага слова спалучацца з іншымі словамі на аснове дапасавання, кіравання ці прымыкання словазлучэнні падзяляюцца на тры групы: словазлучэнні са значэннем **прыметы прадмета** і дапасаваннем слова-формаў (*сырая бульба*); **дзеяння і прадмета**, звязанага з ім, і кіраваннем (*абіраю бульбу*); **дзеяння і яго прыметы** і прымыканнем (*абіраю тоненька*).

Па здольнасці галоўнага слова развівацца іншымі словамі словазлучэнні падзяляюцца па сэнсе на дзве групы: са значэннем прадмета і яго прыметы (*сырая бульба ў мундзірах*); дзеяння і яго прыметы (*абіраю бульбу, абіраю ножыкам, абіраю тоненька, абабраная ножыкам*).

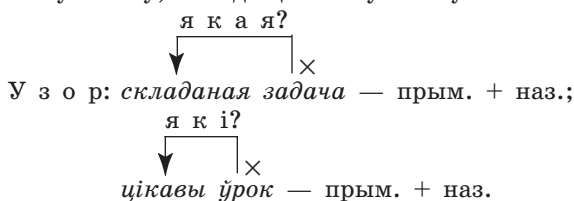
Калі словазлучэнне абазначае прадмет і якую-небудзь з яго прымет, граматычнае значэнне такога словазлучэння называюць **азначальным**. Калі галоўнае слова абазначае дзеянне (ці прымету), а залежнае — прадмет, з якім звязана дзеянне (ці прымета), граматычнае значэнне такога словазлучэння называюць **дапаўняльным**. Калі галоўнае слова абазначае дзеянне (ці прымету), а залежнае — як ці ў якіх умовах адбываецца дзеянне (ці праяўляецца прымета), граматычнае значэнне такіх словазлучэнняў называюць **акалічнасным**.

41. Прачытайце сказы, графічна абазначце ў іх члены сказа. Выпішыце словазлучэнні, пабудуйце іх схемы. Дакажыце, што, абазначаючы адносіны паміж прадметамі, дзеяннямі, прыметамі, словазлучэнні развіваюць сказ, узбагачаючы яго значэнне і канкрэтны сэнс.

1. І моўкне ў лесе спеў птушыны. 2. У небе зорачка нясмела над гэтым лесам цемраністым зірнула вокам пра-

мяністым. 3. На ніцях белай павуціны прывозяць восень павучкі (Я. Колас).

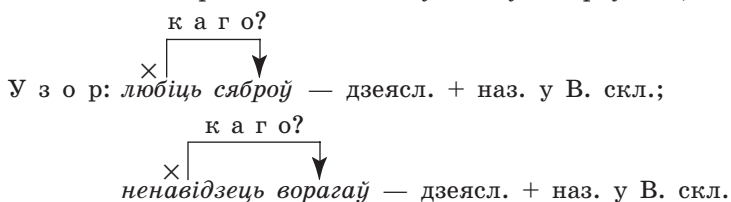
42. Параўнайце наступныя словазлучэнні па лексічным значэнні слоў, якія ўваходзяць у яго склад, а затым, супаставіўшы схемы словазлучэнняў, знайдзіце што ў іх агульнага.



Цукровы пеўнік — шакаладная манетка; цікаўны хлопчык — прыгожая дзяўчынка; расплаўлены метал — замарожаная рыба.

● В ы в а д. Слова, якія ўваходзяць у прааналізаваныя словазлучэнні, маюць рознае лексічнае значэнне. Але словазлучэнні выражаюць абсалютна аднолькавае граматычнае значэнне — называюць прадмет (галоўнае слова — назоўнік) і яго прымету (залежнае слова — прыметнік). Граматычнае значэнне словазлучэнняў — азначальнае.

43. Падбярыце да словазлучэнняў антонімы, пабудуйце схемы прапанаваных і атрыманых словазлучэнняў і параўнайце іх.



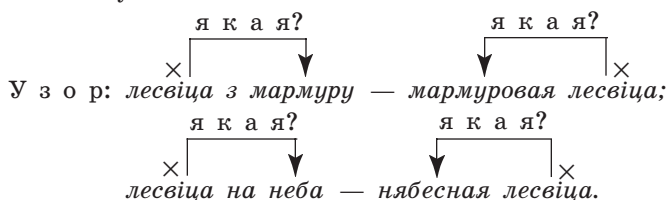
Шанаваць старэйшых —

Браць чужое —

Купляць сваё —

● В ы в а д. Слова, з якіх складзены антанімічныя словазлучэнні, маюць супрацьлеглае лексічнае значэнне. Аднак граматычнае значэнне словазлучэнняў аднолькавае: яны называюць дзеянне (галоўнае слова — дзеяслоў) і прадмет, на які яно скіравана (залежнае слова — назоўнік у вінавальным склоне).

44. Параўнайце граматычнае значэнне наступных словазлучэнняў. Вызначце, якой часцінай мовы з'яўляецца і што абазначае галоўнае слова (прадмет, дзеянне, прымета). Як можна назваць гэтыя словазлучэнні?



Драўляны дом, дом з цэглы; аднапавярховы дом, дом на восем паверхаў; дом з ганкам, дом з балконам; дом злева, дом справа; стары дом, старасвецкі дом.

● В ы в а д. Калі галоўнае слова ў словазлучэнні — назоўнік, то залежнае слова, абазначаючы якую-небудзь прымету, названую назоўнікам, выступае ў ролі азначэння, якой бы часцінай мовы яно ні было выражана. Пры гэтым словазлучэнне набывае азначальнае граматычнае значэнне.

45. Запішыце словазлучэнні і пабудуйце іх схемы. Дакажыце, што запісаныя вамі словазлучэнні згрупаваны па будове. Для гэтага параўнайце схемы ў кожным радзе: што паміж імі агульнага?

Як можна згрупаваць гэтыя словазлучэнні па значэнні? Каб атрымаць адказ, знайдзіце словазлучэнні, у схемах якіх утрымліваецца адно і тое ж пытанне.

1) Прыйсці пад раніцу, схавацца пад стол, спяваць пад гітару.

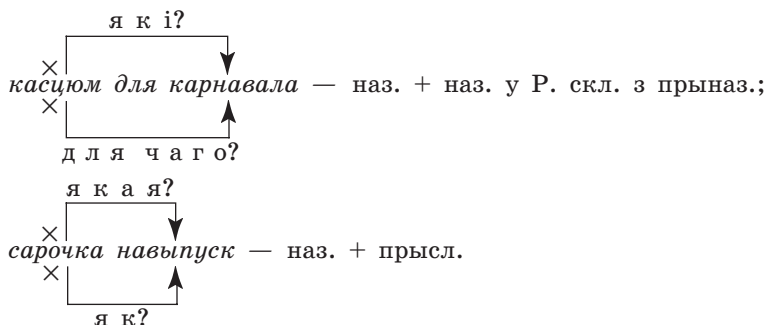
2) Выступаць з настроям, размаўляць з суседам, працнуцца з пеўнямі.

3) Кіравацца сумленнем, знікнуць маланкай, ісці сцяжынкай.

Паслухайце мовазнаўцу!

Аднолькавая будова словазлучэння — істотная, але недастатковая падстава для вызначэння яго граматычнага значэння. Каб вызначыць граматычнае значэнне словазлучэння, патрэбна ўдумацца ў значэнне не толькі галоўнага, але і залежнага слова, асэнсаваць адносіны, якія паміж імі ўзнікаюць (А. Купалава).

46. Разгледзьце схемы наступных словазлучэнняў: якія пытанні ў іх з’яўляюцца марфалагічнымі (ставяцца для вызначэння часціны мовы ці склонавай формы назоўніка), а якія — сінтаксічнымі (высвятляюць граматычнае значэнне адзінкі сінтаксісу — словазлучэння)?



47. Вызначце граматычнае значэнне словазлучэнняў. Чым адзначаюцца словазлучэнні ў парах? Ці можна іх назваць сінанімічнымі? Спішыце, абазначце галоўныя словы, ад іх пастаўце пытанні да залежных.

Тэатральная сцэна — сцэна тэатра, ільняная^м сукенка — сукенка з лёну^а, дзядулеў сад — сад дзядулі, чытальная зала — зала для чытання, Алесін^м спытак — спытак Алесі, жалезныя вароты — вароты з жалеза^а.

- З трыма парамі словазлучэнняў складзіце сказы.
- Вызначце, якім членам у складзе сказа будучь залежныя словы, выражаныя склонавай формай назоўніка.

48. Утварыце свае словазлучэнні з галоўнымі словамі: а) *размаўляць*; б) *гаварыць*. Якімі часцінамі мовы, на вашу думку, можна развіць дзеясловы?

У з о р: *размаўляць* (па-беларуску) — валодаць нейкай мовай;
размаўляць (з трэнерам) — гутарыць;
гаварыць (прайду) — выказваць думкі, пачуцці;
гаварыць (рашуча) — якасная характарыстыка.

- Вызначце граматычнае значэнне і від сінтаксічнай сувязі словазлучэнняў.

49. Па ўзоры падбярэце словы, якімі можна развіць наступныя назоўнікі, абазначаючы прымету.

Праптаная (... , ...) сцежка, другі (... , ...) тайм, кава па-турэцку (... , ...), жаданне вучыцца (... , ...), сукенка з паяском (... , ...), офісны (... , ...) камп'ютар, драўляны (... , ...) куфэрак, цацка (... , ...) з гліны, паркет (... , ...) з дубу.

50. Разгледзьце табліцу. Падрыхтуйце паведамленне пра сувязь значэння і будовы словазлучэнняў.

Тыпы словазлучэнняў

1. Асноўныя групы словазлучэнняў па значэнні	Прадмет і прымета	Дзеянне і прадмет	Дзеянне і прымета
2. Разнавіднасці словазлучэнняў па будове	<p>наз. + наз.</p> <p>наз. + прысл.</p> <p>прым. + наз.</p> <p>займ. + наз.</p>	<p>дзеясл. + наз. ва ўскосных склонах</p> <p>дзеясл. + займ.</p>	<p>дзеясл. + дзеясл.</p> <p>дзеясл. + прысл.</p>

П а д к а з к а.

1. Успомніце значэнні назоўніка, прыметніка, дзеяслова і прыслоўя. Якія часціны мовы галоўным чынам удзельнічаюць ва ўтварэнні словазлучэнняў, значэнні якіх адлюстраваны ў 1-й частцы табліцы? Чаму?

2. Падбярэце словазлучэнні да 1-й часткі табліцы; абазначце будову словазлучэнняў са значэннем прадмета і яго прыметы (прым. + наз.), дзеяння і прадмета (дзеясл. + наз.), дзеяння і яго

прыметы (дзеясл. + прысл.). Складзіце па два словазлучэнні на кожнае значэнне з той жа будовай.

3. Сярод наступных словазлучэнняў знайдзіце словазлучэнні, якія адпавядаюць схемам, прадстаўленым у 2-й частцы табліцы.

Маляваць фламастарам, кава па-ўсходняму, лодка з матарам, вязаны шалік, кніга сябра, прысвячаю яму, барсукова нара, шыць убор, дасягнуць славы, справядліва вырашыць, спачуваць хвораму, пакласці спаць.



Значэнне словазлучэнняў, якія абазначаюць **прадмет і яго прымету**, захоўваецца пры змяненні будовы, таму што ў якасці галоўнага слова выкарыстоўваюцца заўсёды назоўнікі, а ў якасці залежных — такія словы, якія могуць абазначаць прымету, — назоўнік (*з ветразем — ветразевы, з матарам — маторная*); прыслоўе ў асноўным абазначае прымету дзеяння, але зрэдку можа абазначаць і прымету прадмета (*кава натурэчку*); дзеепрыметнікі абазначаюць прымету прадмета (*пратаптаная сцежка*); прыналежныя займеннікі разам з назоўнікамі ўтвараюць словазлучэнні са значэннем прадмета і асобы, якой ён належыць.

У словазлучэннях са значэннем **дзеяння і прадмета** галоўным словам з'яўляецца дзеяслоў, а залежным — назоўнік ва ўскосных склонах ці займеннік (*спачуваць хвораму, прысвячаю яму*). Такія словазлучэнні абазначаюць дзеянне і прадмет, на які яно пераходзіць.

У словазлучэннях са значэннем **дзеяння і яго прыметы** галоўнае слова — дзеяслоў, а ў ролі залежных слоў выступаюць такія дзеясловы і прыслоўі, якія могуць мець акалічнаснае значэнне (*пакласці спаць, вырашыць справядліва*).

51. Складзіце словазлучэнні са словам *дарога*. Развіце іх так, каб чытач па вашым апісанні мог уявіць сабе: а) дарогу ў асеннім лесе; б) дарогу ў аграгарадку; в) дарогу ў мікрараёне, які будзецца. Пабудуйце схемы атрыманых словазлучэнняў. Прыдумайце з імі сказы.

52. Ахарактарызуйце прапанаваны прадмет: а) па адносінах да матэрыялу, з якога ён зроблены; б) па размяшчэнні яго ў прасторы; в) па памеры; г) па прызначэнні; д) па тым, што з ім можна зрабіць, і інш.

У з о р: *гліняны кубак, кубак на палічцы, вялікі кубак, кубак для малака, наліць у кубак, разбіць кубак, кубак на памяць.*

● Утвораныя словазлучэнні размяркуйце: а) у групы па відзе сувязі: дапасаванне, прымыканне, кіраванне; б) у групы са значэннем прыметы прадмета і прыметы дзеяння.

§ 9. Непадзельныя словазлучэнні



Звычайна кожнае слова, якое ўваходзіць у словазлучэнне, з'яўляецца асобным членам сказа. Аднак ёсць і такія словазлучэнні, якія захоўваюць сваю цэласнасць і ў сказе выконваюць ролю аднаго члена сказа. Такія словазлучэнні называюцца **непадзельнымі**. Галоўнае слова ў такіх словазлучэннях не мае дастатковай для члена сказа сэнсавай паўнаты. Параўн.: *Здалёк віднеецца мора.* — *Здалёк віднеецца Чорнае мора.*

Найбольш ужывальнымі з'яўляюцца наступныя непадзельныя словазлучэнні:

1) словазлучэнні з галоўным словам лічэбнікам: *двое чалавек, пяць баброў, сотні дарог* і да таго падобныя: *Абодва яны не спяшаліся ісці дадому* (А. Пальчэўскі);

2) словазлучэнні, у склад якіх уваходзіць прыназоўнік **з** з агульным значэннем выбарнасці: *хтосьці з вучняў, адзін з гарадоў, кожны з нас* і іншыя; *Кожны з нас адчуваў трывогу* (К. Кірэнка);

3) словазлучэнні, у склад якіх уваходзіць прыназоўнік **з** з агульным значэннем сумеснасці: *бацька з сынам, нітка з іголкай, мы з табой* і іншыя: *Рэдка сонца з месяцам страчаюцца* (П. Панчанка).

З а ў в а г а. Калі ў сказе выказнік ужываецца ў форме адзіночнага ліку, то такога тыпу словазлучэнні

становяцца члянiмi, а назоўнiк з прыназоўнiкам выконвае ролю iншага члена сказа. Параўн.: Бацька з

сынам пайшоў у тэатр. — Бацька з сынам пайшлі ў тэатр;

4) словазлучэннi тыпу з блакiтнымi вачыма, з кiрпатым носам, з круглым тварам, чалавек высокага росту i да таго падобныя: Клоўн з чырвоным носам выбег на арэну;

5) састаўныя непадзельныя ўласныя назвы тыпу Адам Мiцкевiч, Мiрскi замак, Вялiкае княства Лiтоўскае: Бранiслаў Адамавiч Тарашкевiч з'яўляецца аўтарам першай граматыкi беларускай мовы для школы. Паэма «Новая зямля» напiсана Якубам Коласам.

З а ў в а г а. Фразеалагiчныя звароты таксама характарызуюцца непадзельнасцю i выконваюць ролю аднаго члена сказа: Над Радзiмай сокал узляцеў высока i акiнуў вокам даль зямлi навокал (Я. Пушча). (Акiнуць вокам = хутка агледзець, зiрнуць.)

53. Са словамі *галава, мора, вочы, бант* складзiце падзельныя (свабодныя) i непадзельныя (несвабодныя) словазлучэннi.

У з о р: *выдзяляцца* (ч ы м?) *растам* (св.);
хлопец (я к i?) *высокага росту* (несв.).

сiвы конь
сiвы плашч

54. Спiшыце, падкрэслiваючы граматычныя асновы, а таксама непадзельныя словазлучэннi як члены сказа.

1. Бацька з сынам даўно ўжо працуюць на заводзе разам (У. Мароз). 2. Насустрач нам выйшла дзяўчынка з чорнымi вачыма (К. Чорны). 3. У адным класе сядзелi дзецi вельмi рознага ўзросту (Н. Гiлевіч). 4. Некалi на Замкавай гары ўзвышаўся велiчны шматвежавы замак (А. Трусаў). 5. Хлопец прынёс у рэдакцыю часопiса два запоўненыя вершамi сшыткi (У. Мароз). 6. У такi раннi час нi адна жывая душа не прыйшла купацца (I. Навуменка).

§ 10. Навуковы стыль маўлення (паглыбленне)



Навуковы стыль — гэта стыль навуковых артыкулаў, дакладаў, падручнікаў і інш.

Навуковы стыль не адмяняе аўтарскай індывідуальнасці: адны вучоныя пішуць больш складана, другія прасцей; адны схільныя выкарыстоўваць шмат спецыяльнай тэрміналогіі, іншыя імкнуцца выказаць сваю думку агульнавядомымі словамі; адны пазбягаюць вобразнасці і эмацыянальнасці, другія ахвотна імі карыстаюцца. Навуковаму стылю не ўласцівая замкнёнасць.

Задача названага стылю — па магчымасці **дакладна і поўна** растлумачыць факты рэчаіснасці, паказаць прычынна-выніковыя сувязі паміж з’явамі, высветліць заканамернасці гістарычнага развіцця, абагульніць інфармацыю і інш.

Асноўныя рысы стылю:

- падкрэсленая лагічнасць (паслядоўнасць, звязнасць) выкладу;

- адназначнасць, дакладнасць, сцісласць пры інфармацыйнай насычанасці зместу;

- канкрэтнасць, аб’ектыўнасць выказвання.

Характэрныя **асаблівасці** навуковага стылю:

- насычанасць тэрмінамі, якія, па словах навукоўцаў, складаюць 15—20 % усёй лексікі;

- навуковая фразеалогія (*прамы вугал, від разбору, корань слова і інш.*);

- пераважнасць абстрактнай лексікі (*адметнасць, самасвядомасць, дзейнасць, развіццё і інш.*);

- ужыванне формы адзіночнага ліку ў значэнні множнага (*Воўк — драпежная жывёла з роду сабак*);

- пераважнае ўжыванне назоўнікаў замест дзеясловаў (*мае месца павышэнне тэмпературы — замест павышаецца тэмпература*);

- у пачатку сказа звычайна стаіць не дзейнік (з дзейнікаў могуць пачынацца першыя сказы абзацаў), а даданыя члены сказа (акалічнасці, дапаўненні): *Падобныя*

прыклады разглядаліся з пункту погляду семантычнага аналізу (Г. Верштат); пабочныя канструкцыі: *Такім чынам, вялікае значэнне набываюць меры па ахове чысціні ўнутранага асяроддзя арганізма чалавека* (акадэмік А. Пакроўскі); дзеепрыслоўныя словазлучэнні: *Распачынаючы даследаванне абранай тэмы, неабходна вызначыцца са спісам літаратуры* (Р. Матульскі); даданыя часткі сказа: *Калі грамадства здолее перамагчы слоўнае хамства, тым самым будуць павялічаны духоўныя сілы і знешнія праявы ўзаемнай павягі людзей* (Б. Галавін) і інш.

55. Пазнаёмцеся з артыкулам «Лексічная спалучальнасць» з «Энцыклапедычнага слоўніка юнага філолага». Падрыхтуйцеся да пераказу тэксту, вызначыўшы апорныя словазлучэнні. Тэарэтычныя палажэнні можна ілюстраваць уласнымі прыкладамі.

Словы ў сказе звязаны адно з адным **граматычна і па сэнсе. Граматычныя сувязі** забяспечваюць граматычную правільнасць маўлення. Прыклады граматычных сувязей: дапасаванне прыметніка-азначэння да паяснёнага назоўніка ў родзе, ліку, склоне (*спелы колас — спелая вішня — спелы яблык — спелыя плады*), дзеяслоўнае кіраванне назоўнікамі (*забіваю цвік, выйшаў на вуліцу, займаўся спортам*).

Сэнсавыя сувязі забяспечваюць правільнасць выказвання па сэнсе.

Ужываючы слова ў маўленні, мы павінны дапасоўваць яго па сэнсе да іншых слоў. Гэта сэнсавое дапасаванне выражаецца ў двух тыпах славеснай спалучальнасці — **с е м а н т ы ч н а й і л е к с і ч н а й**.

Семантычная спалучальнасць слова — гэта яго здольнасць уступаць у спалучэнні з цэлымі класамі слоў, якія аб'ядноўваюцца агульнасцю сэнсу. Напрыклад, дзеясловы *думаць, меркаваць, радавацца, смяяцца, сумаваць* і іншыя адлюстроўваюць розны стан чалавека (гэта і ёсць адзін з семантычных класаў): *хлопчык, дзядуля, прахожы, доктар, настайніца* і інш. Толькі ў казцы ці ў фантастычным апа-

вяданні можна выкарыстаць выразы тыпу *каза задумалася, шафа засмяялася*.

Лексічная спалучальнасць слова — гэта яго здольнасць уступаць у спалучэнні не з любым словам з якога-небудзь семантычнага класа, а толькі з некаторымі. Напрыклад, існуе клас слоў, аб'яднаных агульным сэнсам «**мноства, сукупнасць**»: *статак, табун, чарада, рой, касяк* і інш.

Пры патрэбе абазначыць мноства пэўнай жывёлы мы выберам толькі адно з гэтых слоў, іншыя будуць неспалучальнымі. Кажуць: *статак кароў, табун коней, чарада птушак, рой пчол, касяк рыбы* (але не «статак рыбы», «чарада пчол», «рой коней» і інш.).

Прычыну падобнай разнастайнасці можна ўбачыць у рэальным мностве абазначаемых прадметаў, якасцей і з'яў: так, каровы і птушкі, пчолы і рыбы настолькі розныя па сваёй прыродзе, што і няма чаму здзіўляцца розным «паводзінам» адпаведных слоў у спалучэннях з іншымі словамі.

Але і ў выпадку, калі размова ідзе не пра канкрэтныя рэчы, а, скажам, пра адносіны ці дзеянні (гэта значыць пра лексіку адцягненую, абстрактную), спалучальнасць слоў лексічна абумоўлена. Пішуць: *здзейсніць напад, правесці агляд, даць параду*. Відавочна, дзеясловы *здзейсніць, правесці, даць, аддаваць* у гэтых спалучэннях маюць адну і тую ж ролю — «аддзяслоўліваюць» назоўнік, які пры неабходнасці лёгка ператварыць у дзеяслоў, роўны па сэнсе ўсяму словазлучэнню: *напасці, агледзець, параіць*). Аднак мова дакладна размяжоўвае спалучальнасць гэтых дзеясловаў (і назоўнікаў з дзеясловамі), і ні адзін чалавек не скажа і не напіша «*здзейсніць параду*» ці «*выконвалі супраціўленне*».

Уражвае тая выбіральная сіла, якой надзелена моўная свядомасць чалавека, які гаворыць на роднай для яго мове: ён не памыліцца, не зблытае звароты *страціць цярпенне* і *патраціць грошы*. Але якім складаным павінен быць той маўленчы апарат, які кіруе лексічнай спалучальнасцю!

Выбіральнасць мовы ў слоўных спалучэннях спараджае яе нацыянальную самабытнасць і выразнасць. Гэтыя якасці фарміруюцца вякамі, у працэсе працяглага ўжывання слова. Яны адрозніваюць адну мову ад іншых і складаюць галоўную цяжкасць пры авалоданні кожнай мовай.

56. Падбярыце да слова *тэма* словы-спадарожнікі і аформіце запісы ў спытку, вызначаючы склон слова *тэма*.

Тэма можа быць...; *ад тэмы* можна...; *да тэмы* можна...; *на тэму* можна...; *тэму* можна...; *па тэме* можна...; *тэмаю* можна... .

С л о в ы д л я д а в е д к і: *выбраць, закрунуць, адхіліцца, цікавая, гаварыць, вяртацца, шырокі, вузкі, развіваць, удакладніць, арыгінальны, зацікавіцца, перайсці, зададзены, сфармуляваць, новы, пісаць, вечны, разважаць, знайсці*.

57. Складзіце і запішыце словазлучэнні з улікам лексічнай спалучальнасці прыметнікаў (1) і дзеясловаў (2) з назоўнікамі, што дадзены ў дужках.

1. Шаўкавісты^м, шаўковы^м (*валасы, сукенка*); пясчаны, пясочны (*бераг, гадзіннік, дно*); лясны, лясісты (*мясцовасць, ягада, звер*); дробны, дробавы (*гандаль, пясок, лічэбнік*); даходлівы, даходны (*месца, мова, тлумачэнне*); класны, класічны, класавы (*мова, сход, барацьба, журнал, прыклад, спадчына*).

2. Абагульніць, абагуліць (*факты, гаспадаркі, жывёла*); даказаць, абгрунтаваць (*тэарэма, тэорыя*); выявіць, адкрыць (*закон, заканамернасць*); раздрабіць, раздрабніць (*корм, шкло*).

● Назавіце спосаб сувязі слоў у словазлучэннях і іх граматычнае значэнне.

§ 11. Афіцыйны стыль маўлення (паглыбленне)



Успомніце! У чым асаблівасці афіцыйнага стылю? У якіх сітуацыях дарэчы ўжыванне афіцыйнага стылю.

58. Удакладніце значэнне слова *канцылярызм* па слоўніку.



Сфера функцыянавання афіцыйнага стылю — гэта кіраванне, права, справаводства.

Мэта тэкстаў афіцыйнага стылю — рэгуляванне дзяржаўных, сацыяльных, службовых, дзелавых і асобасных стасункаў людзей.

Большасць тэкстаў афіцыйнага стылю існуе ў **пісьмовай форме** — міжнародныя дамовы, дзяржаўныя акты, законы, пастановы, інструкцыі, характарыстыкі, загады, даверанасці, аб’явы, заявы, дакладныя, накладныя і інш.

Найбольш агульнымі якасцямі тэкстаў афіцыйнага стылю лічацца дакладнасць, адназначнасць фармулёвак, што не дапускаюць дваякага тлумачэння, інфарматыўнасць, прадпісальна-абавязковы, неасобасны характар выкладу («з вамі гаворыць не чалавек, а закон»), стандартнасць, кампактнасць структуры тэксту, уніфікаванасць моўных сродкаў, адсутнасць эмацыянальнасці і экспрэсіўнасці.

Лексіка тэкстаў афіцыйнага стылю характарызуецца выкарыстаннем экспрэсіўна не афарбаваных слоў (*заканадаўства, ісцец, сведка, канстытуцыя*), стандартызаваных выразаў і штампай (*аказанне дапамогі, пасведчанне аб нараджэнні, зыходзячы з абставін, прыцягненне да адказнасці, давесці да ведама, у мэтах забеспячэння*), канцылярызмаў (*вышэйзгаданы, ніжэйпададзены, ануліраваць*), тэрмінаў (*правадзейнасць, кватэранаймальнік*), абрэвіятур і складанаскарочаных слоў (*Дзяржкантроль, выканкам, ТАА*), шматлікія графічныя скарачэнні (*вул. — вуліца, пр-т — праспект, граф. — графесар*).

На **марфалагічным** узроўні спецыфіку тэкстаў афіцыйнага стылю ўтвараюць такія рысы: перавага аддзеяслоўных назоўнікаў (*рэгуляванне, раздзяржаўленне, выданне, размеркаванне абавязкаў*), ужыванне дзеясловаў 3-й асобы, інфінітываў, ужыванне складаных адыменных прыназоўнікаў (*у мэтах, у адпаведнасці, у сувязі*), састаўных злучнікаў (*у выніку чаго; з прычыны таго, што; для таго каб*). Назоўнікі, якія абазначаюць пасаду ці званне, выкарыстоўваюцца ў форме мужчынскага роду (*супрацоўнік міліцыі Пятроўская Т. М., доктар Кавалёва Т. П.*).

Для **сінтаксісу** тэкстаў афіцыйнага стылю характэрна выкарыстанне сказаў, ускладненых адасобленымі зваро-

тамі і радамі аднародных членаў, прамы парадак слоў у сказе, ужыванне ўмоўных канструкцый. Сродкі сувязі адрозніваюцца складанасцю (*у выніку таго што; з прычыны таго што*), а паўторы ключавых слоў і тэрмінаў лічацца нормай.

На **тэкставым узроўні** афіцыйны стыль таксама мае некаторыя асаблівасці: пераважаюць такія спецыфічныя тэксты, як канстатацыя (устаанаўленне наяўнасці чаго-небудзь), а ў некаторых тэкстах (напрыклад, пратаколах) сустракаецца апісанне; стэрэатыпная кампазіцыя; дамінаванне інфармацыі; лексічных (паўтораў) і граматычных сродкаў сувязі; дырэктыўныя сродкі ўздзеяння на адрасата з мэтай успрымання і дзеяння; памер тэкстаў значна вар’іруецца (заява і канстытуцыя); большасць тэкстаў мае форму маналога, дыялог сустракаецца радзей (рэзалюцыя на заяве); у афіцыйным стылі пераважаюць графічныя сродкі афармлення (загады, хадайніцтвы, дагаворы і інш.).

59. Разгледзьце папярэдне прынесеныя бланкі афіцыйнай дакументацыі: бланкі тэлеграм, квіткі аплаты камунальных (і інш.) паслуг, узоры загадаў і пастаноў, дзяржаўныя дакументы (іх можна знайсці ў выданнях перыядычнага друку) ці іншыя афіцыйныя дакументы, якія ёсць у вас дома.

Ахарактарызуйце некалькі дакументаў, абапіраючыся на тэарэтычныя палажэнні § 11.

60. Спачатку разгледзьце тэкст, а затым прачытайце пастанову.

АБ ПРАВІЛАХ БЕЛАРУСКАЙ АРФАГРАФІІ І ПУНКТУАЦЫІ

Закон Рэспублікі Беларусь
23 ліпеня 2008 г. № 420-З

*Прыняты Палатай прадстаўнікоў
Адобраны Саветам Рэспублікі*

*24 чэрвеня 2008 года
28 чэрвеня 2008 года*

Артыкул 1. Зацвердзіць Правілы беларускай арфаграфіі і пунктуацыі (прыкладаюцца).

Артыкул 2. Дзяржаўныя органы, іншыя арганізацыі, грамадзяне Рэспублікі Беларусь, а таксама замежныя грамадзяне і асобы без грамадзянства, якія пастаянна ці часова пражываюць або часова знаходзяцца на тэрыторыі Рэспублікі Беларусь, павінны кіравацца Правіламі беларускай арфаграфіі і пунктуацыі, зацверджанымі гэтым Законам, ва ўсіх сферах і выпадках выкарыстання пісьмовай беларускай мовы.

Артыкул 3. Савету Міністраў Рэспублікі Беларусь да 1 верасня 2010 года:

забяспечыць прыняццё актаў заканадаўства ў адпаведнасць з гэтым Законам;

прыняць іншыя меры, неабходныя для рэалізацыі палажэнняў гэтага Закона.

Артыкул 4. Гэты Закон уступае ў сілу з 1 верасня 2010 года, за выключэннем гэтага артыкула і артыкула 3 дадзенага Закона, якія ўступаюць у сілу з дня афіцыйнага апублікавання гэтага Закона.

Прэзідэнт Рэспублікі Беларусь

А. Лукашэнка

● Назавіце спецыфічныя рысы афіцыйнага стылю гэтага дакумента.

61. Уважліва разгледзьце графічнае афармленне ліста-адказу. У чым яго спецыфіка?

Міністэрства ўнутраных спраў Рэспублікі Беларусь	Міністэрства ўнутраных дел Рэспублікі Беларусь
---	---

Гарадскі Вал, 2
220050, г. Мінск

Городской Вал, 2
220050, г. Минск

Тэл. (017) 218-79-62,
факс 203-99-18

Тел. (017) 218-79-62,
факс 203-99-18

15.01.07 № 22/вх 2497

На № 155 ад 10.12.2006

ул. Румянцева, 13
220034, г. Минск

«Таварыства беларускай мовы
імя Францішка Скарыны»

Паважаны спадар Трусаў!

Міністэрствам унутраных спраў Рэспублікі Беларусь разгледжаны Ваш зварот адносна выдання на беларускай мове Правілаў дарожнага руху. Па закранутым пытанні МУС Рэспублікі Беларусь накіраваны запыт у выдавецтва.

Аб выніках запыту мы паведамім Вам пазней.

Намеснік міністра

В. Л. Філістовіч

● Напішыце два лісты: 1) ліст-запыт у афіцыйную ўстанову з якой-небудзь прапановай, напрыклад аб неабходнасці пабудовы стадыёна ў вашым раёне, устаноўцы дарожнага знака на небяспечным пераходзе ці па іншых важных праблемах; 2) ліст-падзяку за якаснае выкананне абавязкаў урачу паліклінікі, дворніку, супрацоўніку службы бытавых паслуг і інш.

62. Прачытайце тэкст. Вызначце яго тып і стыль.

Судовы следчы п. Багушэвіч валодае высокім узроўнем сваёй прафесіі, у выніку чаго мае вельмі нязначную колькасць нераскрытых злачынстваў па справах яму даручаных... Па шэрагу следчых спраў ён не заўсёды прымаў мае ўказанні, праяўляў пры гэтым упартасць і без належных падстаў, зыходзячы з так называемай гуманнай мэтазгоднасці, адмаўляў у прыцягненні да крымінальнай адказнасці асоб, якіх трэба было прыцягнуць...

(З атэстацыйнага матэрыялу таварыша пракурора на судовага следчага Ф. К. Багушэвіча)

● Параўнайце характарыстыкі, дадзеныя самому сабе Францішкам Багушэвічам (гл. тэкст практ. 12) і «таварышам пракурорам». Назавіце моўныя асаблівасці тэкстаў.

63. Падумайце, ці правільна напісана аб'ява.

Аб'ява

Увага! Крама «Залаты пеўнік» прымае яйкі ад курэй.

Адміністрацыя

● Растлумачце, чым выклікана граматычная памылка. Запішыце змест аб'явы правільна.

64. Прачытайце тэкст (1), вызначце яго тып і стыль. Параўнайце тэкст з запісам, які змешчаны ніжэй (2). Пераканайцеся, што ён складаецца з апорных словазлучэнняў, якія ўяўляюць сабой **мікра-тэмы** тэксту.

1. Восень. У лесе агледзіны: хто прыгажэйшы? Каляровыя чаромхі, лімонна-жоўтыя ці агніста-барвовыя. А вунь клён красуецца ў аранжава-чырвоных уборах. На асіны не нагледзецца, такія яны святочныя ў сваёй разнаколернасці. А вярба? А каліна? Аднак усё роўна рабіна ні адной з лясных прыгажунь не саступіць. Жар-птушка, ды і толькі.

2. Агледзіны ў лесе; лімонна-жоўтыя ці агніста-барвовыя чаромхі; аранжава-чырвоныя ўборы клёнаў; лясныя прыгажуні; жар-птушка рабіна.

● Як у тэксце называецца рабіна? Якія асацыяцыі выклікае гэта слова? Вымавіце яго некалькі разоў, улавіце дэталі, вобразы, якія ўзнікаюць у вашым уяўленні. Выкажыце іх словамі, запішыце ў форме словазлучэнняў.

● У тэксце не апісаны вярба і каліна. Паспрабуйце апісаць, як яны выглядаюць восенню.

● Выпішыце з тэксту складаныя прыметнікі, растлумачце іх правапіс. Зрабіце сінтаксічны разбор 2 словазлучэнняў, у склад якіх яны ўваходзяць.

Сінтаксічны разбор словазлучэння

П а р а д а к р а з б о р у

1. Выдзеліце словазлучэнне са сказа.

2. Вызначце будову словазлучэння: знайдзіце галоўнае і залежнае словы; укажыце, якімі часцінамі мовы яны выражаны; устанавіце від сінтаксічнай сувязі паміж галоўным і залежным словамі.

3. Укажыце граматычнае значэнне словазлучэння. Падбярыце, калі гэта магчыма, сінанімічныя словазлучэнні.

Пушыста ўсцілае дол густая дзераза (А. Жук).

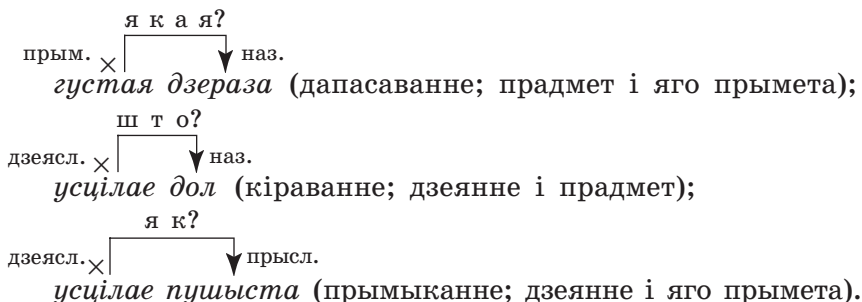
Вусны разбор

Густая дзераза — словазлучэнне. Будова: галоўнае слова — *дзераза*, выражана назоўнікам; залежнае слова — *густая*, выражана прыметнікам, які дапасуецца да слова *дзераза* ў назоўным склоне, жаночым родзе, адзіночным ліку. Спосаб сінтаксічнай сувязі — дапасаванне. Граматычнае значэнне: прадмет і яго прымета.

Усцілае дол — словазлучэнне. Будова: галоўнае слова — *усцілае*, выражана дзеясловам; залежнае слова — *дол*, выражана назоўнікам у форме вінавальнага склону. Спосаб сінтаксічнай сувязі — кіраванне. Граматычнае значэнне: дзеянне і прадмет, на які яно пераходзіць.

Усцілае пушыста — словазлучэнне. Будова: галоўнае слова — *усцілае*, выражана дзеясловам; залежнае слова — *пушыста*, выражана прыслоўем. Спосаб сінтаксічнай сувязі — прымыканне. Граматычнае значэнне: дзеянне і яго прымета.

Пісьмовы разбор



Праверце сябе

1. Што называецца словазлучэннем?
2. Якія віды сінтаксічнай сувязі вы ведаеце?
3. Слова якіх часцін мовы дапасуюцца да галоўнага слова, якіх — патрабуюць кіравання, якіх — прымыкаюць да галоўнага слова па сэнсе?
4. Якія граматычныя значэнні словазлучэнняў вы ведаеце?
5. У чым асаблівасць непадзельных словазлучэнняў?
6. Раскажыце пра асаблівасці кіравання і дапасавання ў беларускай мове.

ПРОСТЫ СКАЗ

ДВУХСАСТАЎНЫЯ СКАЗЫ: БУДОВА, ЗНАЧЭННЕ, УЖЫВАННЕ



65. Якія бываюць сказы па колькасці граматычных асноў? Запішыце прыклады простых і складаных сказаў і падкрэсліце ў кожным граматычную аснову.

66. Дакажыце, што наступныя выказванні з'яўляюцца сказамі. Якія прыметы сказаў яны маюць?

1. Маладзёк да бярэзінкі туліцца, маладзенькія зоркі пасе. 2. І калі ж мы самімі сабою будзем крочыць узнёсла і жыць? 3. Святло ў сабе не патушы: дбай аб душы! (М. Пазнякоў).

§ 12. Сказ як асноўная камунікатыўная адзінка



Сказ — гэта асноўная камунікатыўная адзінка, сродак фарміравання, выражэння і паведамлення думкі, перадачы эмоцый і волевыяўлення.

Асноўнае прызначэнне сказа — паведамленне аб рэчаіснасці. Паведамленне можа мысліцца як рэальнае ці як нерэальнае. Так, напрыклад, у сказе *Дуб расце пры дарозе* паведамляецца аб прадмеце і яго рэальным дзеянні, якое адбываецца ў цяперашнім часе; у сказе *Дуб рос пры дарозе* — аб прадмеце і яго рэальным дзеянні, якое адбывалася ў прошлым часе; і, нарэшце, у сказе *Дуб будзе расці пры дарозе* — аб прадмеце і яго рэальным дзеянні, якое адбудзецца ў будучым часе.

У сказах *Няхай дуб расце пры дарозе; Рос бы дуб пры дарозе* змяшчаецца паведамленне аб нерэальным

факце — пажаданым, магчымым пры пэўных умовах, а таму дзеясловы-выказнікі ўжыты ў форме загаднага і ўмоўнага ладу.

Граматычнае значэнне сказа — гэта суаднесенасць зместу выказвання да рэчаіснасці.

Граматычнае значэнне сказа выражаецца ў яго граматычнай аснове. Сродкамі выражэння граматычнага значэння з’яўляюцца **формы ладу і часу дзеясловаў-выказнікаў і інтанацыя канца сказа**.

На канец сказа ў вусным маўленні ўказвае асобая інтанацыя, а ў пісьмовым маўленні — знакі прыпынку (кропка, пыталнік або клічнік).

Сказ мае свае **характэрныя прыметы**, якія адрозніваюць яго ад словазлучэння:

1) сказ з’яўляецца выказваннем аб прадмеце маўлення. Паведамленне, пытанне і пабуджэнне — гэта разнавіднасці выказвання;

2) сказ служыць адзінкай маўленчых зносін;

3) сказ мае граматычную аснову;

4) сказ характарызуецца інтанацыйнай завершанасцю.

Каб правільна вызначыць межы сказаў, неабходна ўмець знаходзіць граматычную аснову і адрозніваць інтанацыю сказа.

67. Уважліва разгледзьце і прачытайце наступны матэрыял. Ці зразумела тое, што напісана? Чаму? Што патрэбна зрабіць, каб атрымаўся тэкст? Вызначце межы сказаў, расстаўляючы знакі прыпынку. Не забывайцеся пра абзацы: новая мікратама запісваецца з чырвонага радка.

На Беларусі жывуць не толькі беларусы дзеці розных народаў знаходзілі тут свой прытулак і спакон веку павялося што ўсе жылі мірна паважалі адзін аднаго разам баранілі гэтую зямлю ад нападнікаў многія вёскі на нашай зямлі маюць назвы Татары або Татарскія беларускія татары змагаліся разам з беларусамі пад Грунвальдам супраць крыжакоў старажытныя кнігі нашых татароў кітабы напісаны арабскімі літарамі але на беларускай мове славіліся людзі з гэтага народа як добрыя майстры працавітыя і

сумленныя было такое паселішча і ў нашых мясцінах побач аддзеленыя невялікай паласой лесу стаялі дзве вёскі — беларуская і татарская жыхары іх сябравалі размаўлялі на адной мове бралі ваду з адной ракі моладзь разам ладзіла пагулянку адзінае раней не было такога каб браліся плюшам хто звяртаецца да Бога парознаму (*Л. Рублеўская*).

аб'інець

вўсы

атлас (геаграфічны)

атлас (тканіна)



68. Прачытайце сказы. Ахарактарызуйце іх па мэце выказвання.

1. Ці чыталі вы філасофскія казкі Алены Масла — загадчыцы дзіцячай рэдакцыі выдавецтва «Мастацкая літаратура»?

2. Казка «Меч у магіле, альбо Кадзіла сармацкае» раскрывае тэму патрыятызму, годнасці роду, цвёрдасці духу, адказнасці за свае ўчынкі.

3. Абавязкова прачытайце кнігу Людмілы Урублеўскай «Карона на дне віра, альбо Казкі з хутара Юстыны».



Запомніце! Пабуджальная інтанацыя звязана са значэннем выказвання: загады вымаўляюцца высокім тонам, з вялікай сілай напружанасці; просьбы, пажаданні, парады вымаўляюцца больш нізкім тонам, з меншай сілай напружанасці.

69. Прачытайце тэкст. Ахарактарызуйце сказы па эмацыянальнай афарбоўцы.

Пан яшчэ ўдзень^а паслаў ганцоў ва ўсю аколiцу шукаць Сымона.

Цяпер абдумваў вельмі важную справу: як пакараць хама^а?

У канцы вырашыў: усыпаць добрых бізуноў і аддаць у салдаты!

Пасля гэтага думкі яго зноў накіраваліся, нібы хмары ветрам, у другі бок — да тэатра (*З. Бядуля*).



Яркая эмацыянальная афарбоўка клічных сказаў спрыяе актыўнаму выкарыстанню іх у мове мастацкай і публіцыстычнай літаратуры. Гэтыя сказы характэрны таксама і для гутарковай мовы.

70. Прачытайце тэкст. Назавіце пабуджальныя сказы, растлумачце пастаноўку знакаў прыпынку ў іх.

У аэрапорце, ідучы на багажны дагляд і рэгістрацыю, Анжэла на пытанне Лізы: «Што табе пажадаць на развітанне?» — весела адказала:

— Дык — ні пуху ні пер’я!

— К чорту!

— Чакай мяне... Праз год на летнія канікулы прылячу ў госці... — выгукнула наўздагон Анжэле Ліза (*Я. Хвалеі*).

● Назавіце фразеалагізмы, растлумачце іх значэнне і ролю ў тэксце.

71. Прачытайце тэкст. Ахарактарызуйце сказы па мэце выказвання і інтанацыі. Падрыхтуйцеся да чытання тэксту па ролях.

Здалёк ужо быў чутны тупат каня, што бег праз лес.

— Пароль?

— З надзеяй альбо насуперак надзеі!

На паляне з’явіўся малады яздок на загнаным кані, а ў самога пот каціўся па твары. Поўдзень смажыў яго спякотай. Некалькі галасоў прыязна выгукнулі:

— Калісь! Пан Калікст! Як маешся?

Але ён не меў часу на павітанні. Саскочыў з каня.

— Дзе кіраўнік? Вядзіце да яго! Хутчэй!

Па паляне паспешна ішоў, не зважаючы ганца, стройны юнак у сіняй шапцы на залацістых валасах (*А. Ажэшка. Пераклад А. Бутэвіча*).

● Спішыце, абазначаючы дзвюма нахільнымі рыскамі межы вядомага і новага (сэнсавага цэнтра сказа).

● Падкрэсліце граматычныя асновы. У якіх членах сказа заключаецца вядомае і новае?

72. Прачытайце верш Л. Дранько-Майсюка. Вызначце і запішыце сказ, у якім выражаецца асноўная думка. Назавіце тыя сказы, якія паясняюць, развіваюць гэты сказ. Вызначце ролю клічных сказаў у тэксце.

ХВАЛЕБНАЯ ПЕСНЯ НАВАСЛОВАМ

Давайма зноў і зноў
З упартасцю лагоднаю
Замест няродных слоў
Уводзіць словы родныя!

Калі ж няма такіх,
То згодна мовы нашае,
Прыдумаць трэба іх
З павольнасцю разважнаю...

(Без самапахвальбы
І радасці залішняе
Купала так рабіў,
Рабілі так узвышанцы!..)

Каб наш квітнеў загон,
То ў чэрвені і ў ліпені
Ганіце з хаты вон
Чужыншчыну прыліплую!

Во — гора: інтэрнэт...
Заміж такой няўключзіны
Кажыце: *словасвет*
І ў травені, і ў студзені.

Кажыце круглы год,
Калі і стамляцца станеце,
Не прынтар, а *выход* —
І застанеца ў памяці!

І не камп'ютар, не!
Асветар — слова лепшае.
Бо ў нашай старане
Асветай свет завершаны.

І хай па-над гарой
Мабільнікаў з мабіламі
Жыве *далькажык* мой —
Такое слова мілае!

Далькажык — *даль і каж...*
Кажы далёка, сонейка,
Мяне прасвечвай аж
Да самага да донейка!

● Выпішыце папарна запазычаныя словы і іх беларускія адпаведнікі. Зрабіце разбор па саставе беларускіх аўтарскіх неалагізмаў. Як вы ставіцеся да іх ужывання?

73. Прачытайце тэкст. Выпішыце аповядальны, пыталны, пабуджальны сказ; клічны сказ. Растлумачце пастаноўку знакаў прыпынку ў канцы сказаў.

ЗДРАДА

Метро.
Падземны пераход...
Каля падсобкі нейчы кот...
Не, памыліўся, мабыць, трэшкі:
Тры колеры — прыкмета кошкі...
Даўно, шмат дзён яна сядзіць
Каля працыненых^л дзвярэй
І ўсё прыжмурана^л глядзіць
На ногі тысячаў^а людзей,
Нібы чакае ўсё кагосьці^а,
Нібы ва ўсіх, ва ўсіх пытае:
Дзе дзелася жанчына тая,
Што да ката насіла «ў госці»?
Назад, дадому ж, не занесла,
Бо дома, бачыце, так цесна,
Пусціла кошку ў пераходзе,
Дзе тлуму больш, дзе людзі ходзяць.
Сама ж як хвосцікам накрылася,
У момант знікла, растварылася...
А кошка тоўстая сядзіць,
І на людзей глядзіць, глядзіць,

За тварамі людскімі^а сочыць,
 Сустрэць жанчыну тую хоча,
 Каб зазірнуць пытална ў вочы:
 «Ну хіба ёсць мая віна,
 Што сора буду не адна?»
 З дзвярэй выглядвае кабета:
 — Ты плюнь, гарушка^п, на заразу!
 Во гэткія ў раддоме зразу
 Зракаюцца і сваіх дзетак.
 Скарае Бог яе за гэта.
 Хадзі хоць душу пажыві^п,
 Дам хлеба, дам і малачка,
 А як захочаш — пажыві,
 Мо будзеш лепшай, чым дачка,
 Але нікому ні мур-мур,
 Што я тут днюю і начую...
 Акна няма... Бетон, мармур...
 Труна каменная...
 Не чую,
 Што ў пераходзе, хоць з гармат
 Страляй ці бі ў якія званы... —
 Сцягла з сябе камзол-халат,
 Што быў мо некалі чырвоны,
 І кошку гэткаю апраткай
 Захутала, нібы дзіцятка.
 Як несла — да грудзей туліла,
 Шаптала штосьці ёй чуліва,
 А потым і слязу пусціла:
 — Выгнанніца ж і я таксама...
 Не трэба дзеткам ужо мама...
 А заўтра сяду я з табою
 З працягнутай рукою...

П. Місько

● Ахарактарызуе стыль тэксту. Выпішыце апорныя словы і словазлучэнні.

- Вызначце сказ, які выражае галоўны сэнс у тэксце.
- Вызначце тэму і асноўную думку верша.

74. Падрыхтуйцеся да паведамлення на маральна-этычную тэму, выкарыстоўваючы матэрыялы падручніка з практ. 12, 67, 168.

§ 13. Інтанацыя простага сказа



75. Раскажыце, што вы ведаеце пра інтанацыю. Для ілюстрацыі прывядзіце прыклады простых апавядальных, пытальных і пабуджальных сказаў.



Інтанацыя (ад лац. *intonare* — гучна вымаўляць) — рытміка-меладычны аспект вуснага маўлення, які служыць для выражэння сэнсу выказвання, а таксама пачуццяў і настрою *моўцы*.

Асноўнымі элементамі інтанацыі з’яўляюцца: *паўза*, *лагічны націск*, *мелодыка* (павышэнне і паніжэнне голасу), *тон*, *тэмп*, *тэмбр голасу*.

Паўза (ад лац. — *спыненне*) — абавязковы элемент фразы (сказа). Гэта часовае спыненне гучання. З дапамогай паўзы адбываецца дзяленне гучання фразы на меншыя адрэзкі, якія называюцца маўленчымі тактамі. Паўзы бываюць і на мяжы фраз.

/ — такім знакам абазначаецца кароткая паўза паміж маўленчымі тактамі;

// — такім знакам абазначаецца працяглая паўза паміж фразамі (сказамі).

Паўзы ў вусным маўленні часта, але не заўсёды супадаюць са знакамі прыпынку ў пісьмовым маўленні.

Напрыклад:

Дрэвы ў футры / і карункі // —
Шчодрыя зімы дарункі //
Ахінаюць стан. //
Галавой кіўнуў гулліва /
Вяз / таполі сарамлівай, //
Маладзейшым стаў.

Р. Барадунін

Лагічны націск — асобае павышэнне голасу на самым значымым слове ці словазлучэнні ў фразе ў межах простага сказа, ужываецца, як правіла, адзін раз (абазначым яго « »).

Параўн.: Дзядзька едзе ў Вільню. Дзядзька едзе ў Вільню. Дзядзька едзе ў Вільню.

Мелодыка маўлення. Адрозніваюць два асноўныя віды інтанацыі.

Чалавек без дабрыні — без вады калодзеж (М. Пазнякоў).

76. Падрыхтуйцеся да чытання прыказкі ў адпаведнасці з паметамі, якія абазначаюць: а) паўзы; б) лагічны націск; в) інтанацыю.

Як «дай» // — то недачувае, // як «на» // — то абедзве рукі / працягвае (Прыказка).

77. Па ўзоры папярэдняга практыкавання абазначце: а) паўзы; б) лагічны націск; в) інтанацыю. Прачытайце прыказку ў адпаведнасці з паметамі.

Драбок^п золата можна знайсці^с, драбок страчанага^с часу — ніколі^м (Прыказка).

78. Вусна задайце пытанне так, каб сказ служыў адказам на яго. Словы, на якія падае лагічны націск, выдзелены.

...? Яна гэтае практыкаванне выканала хутка.

...? Яна гэтае практыкаванне выканала хутка.

...? Яна гэтае **практыкаванне** выканала хутка.

...? Яна гэтае практыкаванне **выканала** хутка.

...? Яна гэтае практыкаванне выканала **хутка**.

79. Вусна апішыце сітуацыі, у якіх адзін і той жа сказ будзе вымаўляцца з розным лагічным націскам.

1. Кацяня прапала. 2. Кацяня **прапала**.

§ 14. Парадак слоў у сказе



Парадак слоў у сказе — гэта ўзаемнае размяшчэнне членаў сказа, якое мае сінтаксічнае значэнне і выконвае пэўную стылістычную ролю.

Сінтаксічнае значэнне заключаецца ў тым, што з месцам члена сказа звязана яго сінтаксічная роля. Напрыклад: у сказе *На сход прыйшло дзевяноста чалавек* лічэбнік, які стаіць перад назоўнікам, паказвае на дакладную колькасць людзей, а ў сказе *На сход прыйшло чалавек дзевяноста* лічэбнік, які стаіць пасля назоўніка, паказвае на прыблізную колькасць.

Стылістычная роля парадку слоў заключаецца ў тым, што член сказа, які стаіць на нязвыклым месцы, атрымлівае дадатковую сэнсавую і выяўленчую нагрузку. Параўн.: *Дачка не магла так сказаць* — *Не магла дачка так сказаць* (узмацняецца сэнсавая роля выказніка ў другім сказе).

80. Перабудуйце сказы так, каб сэнсавым цэнтрам былі розныя члены сказа. Ці мяняецца пры гэтым сэнс сказаў? Калі мяняецца, то як?

У з о р. Гэта правіла ведаюць нават першакласнікі.

Нават гэта правіла ведаюць першакласнікі.

1. Нават ён яшчэ не пачынаў сеяць. 2. Я прачытаў толькі гэты верш. 3. Гэта задача складаная нават для адзінаццацікласніка.

81. З дапамогай часціц зрабіце сэнсавымі цэнтрамі розныя члены сказа.

1. Мы не гулялі ў нядзелю ў валејбол.

2. Мы будзем гуляць у баскетбол на наступным тыдні.

82. Дайце 7 варыянтаў адказу на пытанне *Мінулай восенню ваш клас праводзіў віктарыну «Люблю мой край»?*

Вымавіце іх з правільным лагічным націскам.



Адрозніваюць **прамы** (звычайны) і **адваротны парадак слоў**. Калі ставіцца мэта ўзмацніць выразнасць маўлення, то выкарыстоўваецца адваротны парадак. Гэта называецца **інверсіяй** (ад лац. *inversio* — перастаноўка). У найбольш спрыяльным становішчы аказваецца член сказа, які ставіцца ў пачатак ці ў канец сказа. Прамы парадак слоў уласцівы для навуковага і афіцыйнага стыляў. Адваротны парадак сустракаецца часцей у творах мастацкай літаратуры: *Прыляцела мушка дахаты, — аж у яе камарык насаты* (М. Багдановіч).

У апавядальным сказе з прамым парадкам слоў дзейнік знаходзіцца перад выказнікам: Сотні зорак былі рассыпаны ў сінім бяздонні неба, як залаты гарох (З. Бядуля).

У пыгальных, пабуджальных, клічных сказах выказнік, як правіла, папярэднічае дзейніку: Няхай жыве, як сонца, вечная паэзія! (Я. Брыль).

Дапаўненне звычайна ўжываецца пасля слова, якое паясняе: *Вочкі глядзяць, просяць адказу* (Я. Скрыган).

Азначэнне звычайна знаходзіцца перад азначаемым словам: *Поле страціла залацісты бляск* (З. Бядуля). Азначэнне можа стаяць пасля азначаемага слова, калі выражана, напрыклад, дзеепрыметным зваротам: *Пад нагамі хараша шапацела нам золата лістоты, яшчэ не звялай, не прытаптанай дажджамі* (Я. Брыль).

Пастаноўка азначэння пасля азначаемага слова надае маўленню ці гутарковы характар, ці адценне ўрачыстасці: *Плыве, гудзе шум гулкі, будаўнічы...* (Я. Купала).

Азначэнне, выражанае назоўнікам ці назоўнікам з прыназоўнікам, звычайна знаходзіцца пасля азначаемага слова: *Ручнікі з узорами ігралі важную ролю ў абраднасці вяселля* (Н. Камсюк).

Акалічнасці могуць стаяць у сказе адносна вольна, гэта значыць і перад выказнікам, і пасля яго: Дзесьці ў лесе кукавала запозная зязюля (М. Лынькоў). Аблітае смалою ламачка схпілася лёгка, весела (А. Кажадуб).

83. Прачытайце. Абазначце члены сказаў. Назавіце выпадкі адваротнага парадку членаў сказа.

Ішла над ціхім лесам поўня,
Расы чакалі верасы,
Пад вербамі ў нагрэтым чоўне
Дзяўчына мыла валасы.

Р. Барадулін

84. Прачытайце. Прасачыце, як змяняецца сэнсавая роля слоў у залежнасці ад іх месца ў сказе. Спішыце. Падкрэсліце члены сказа.

1. «Ждановічы» — вялікі гандлёвы цэнтр. — Вялікі гандлёвы цэнтр «Ждановічы». 2. Вясло закрунула плячо. — Плячо закрунула вясло. 3. Аксамітны летні вечар. — Вечар летні аксамітны. 4. Вёска знаходзілася за два кіламетры ад горада. — Вёска знаходзілася кіламетры за два ад горада. 5. Ты мая лепшая сяброўка. — Мая лепшая сяброўка — ты. 6. Ранены баец вярнуўся. — Баец вярнуўся ранены.

85. Знайдзіце і выпраўце памылкі, выкліканыя парушэннем парадку слоў у сказе.

1. У вялікім асартыменце на рынку ёсць біжутэрыя для жанчын замежнай вытворчасці. 2. Хлопчык азірнуўся назад і ўбачыў на галаву вышэйшага за яго крыўдзіцеля. 3. Брат пасадзіў каліну разам з дзядулем. 4. Ты толькі можаш дапамагчы мне ў гэтай справе. 5. У гэты перыяд у рэках і вадаёмах краіны лоўля рыбы забаронена ўсімі спосабамі. 6. Што гэтыя мастацкія прыёмы дапамагаюць перадаць аўтару? 7. Прашу прабачыць слухачоў за якасць трансляцыі.

86. Прачытайце тэкст. Вызначце яго тып. Назавіце, з якіх частак ён складаецца.

Піліп зарабляў тым, што перавозіў людзей праз Нёман на сваім уласным пароме. Паром гэты, яшчэ перад тым

як ажаніцца, ён зрабіў сам з добрых дошак, прымацаваных да дзвюх вялікіх лодак. На ім чатыры кані з вазами маглі размясціцца, але Піліп быў такі дужы, што ўдвух з шаснаццацігадовым братам лёгка перапраўляў паром пры дапамозе доўгага шаста. Даўней тут парома не было, і цяпер ім карысталася многа людзей. Ідэя гэта сведчыла аб прадпрымальнасці і разважлівасці маладога Казлюка, і таму, нягледзячы на малую колькасць зямлі, у хаце яго не было беднасці. У абсталяванні яе адчувалася нават імкненне гаспадароў да ўтульнасці і прыгажосці. На чыста пабеленых сценах віселі яскравыя абразы святых і чорны крыж у вянку сухацвету. На сталі стаяла лямпа. На тапчанах, што замянялі ложка, ляжалі падушкі, набітыя сенам, а не пухам. У куце на чырвонай шафцы стаяў да бляску начышчаны самавар. Апрача тапчаноў, у хаце стаялі лаўкі і сталы (*А. Ажэшка. Пераклад Я. Бяганскай*).

● Выпішыце граматычныя асновы простых сказаў і частак складаных сказаў. Вызначце парадак слоў у сказах адносна граматычнай асновы. Зрабіце вывад, ці аднолькавы парадак слоў у апісанні і апавяданні. Чым гэта тлумачыцца?

Праверце сябе

1. Што называецца сказам?
2. Чым адрозніваецца сказ ад словазлучэння?
3. Якія віды сказаў па мэце выказвання вы ведаеце? Як яны афармляюцца на пісьме?
4. Якія віды сказаў бываюць па эмацыянальнай афарбоўцы? У чым іх адметнасць?
5. Чым характарызуецца лагічны націск?
6. Якую ролю ва ўзмацненні выразнасці маўлення можа мець прамы і адваротны парадак слоў?

§ 15. Будова двухсастаўных сказаў



У кожным сказе ёсць граматычны цэнтр — граматычная аснова, ролю якой выконваюць галоўныя члены сказа: дзейнік і выказнік. Напрыклад: *Над зямлёю распасцёрся ясны купал бяздоннага неба* (Я. Колас).

Сказы, граматычная аснова якіх складаецца з дзейніка і выказніка, называюцца **двухсастаўнымі**: *Прыляцела вясна-чарайніца, напаіла вадой крыніцы* (Я. Журба).




Двухсастаўны сказ, які складаецца толькі з дзейніка і выказніка, называецца **неразвітым**: *Птушкі шчабечуць. Сонца прыгравае.*

Двухсастаўны сказ, у склад якога апрача дзейніка і выказніка ўваходзяць даданыя члены сказа, называецца **развітым**: *Зазірае ў вокны месячык двурогі* (Я. Колас).

Двухсастаўныя развітыя сказы маюць два саставы — састаў дзейніка (дзейнік з даданымі членамі сказа пры ім) і састаў выказніка (выказнік з даданымі членамі сказа пры ім).

Залежнасць паміж галоўнымі і даданымі членамі сказа можна бачыць з наступнай схемы:



З а ў в а г а. Двухсастаўныя сказы, у склад якіх уваходзяць аднародныя дзейнікі і выказнікі, а даданыя члены сказа адсутнічаюць, з'яўляюцца неразвітымі: *Згінулі сцюжы, марозы, мяцеліцы* (Я. Купала). *Жыццё віруе і гудзе* (А. Грачанікаў).

*разві́ты сказ
развіта́я культура
развіты́ чалавек*

87. Прачытайце тэкст. Выпішыце граматычныя асновы сказаў. Параўнайце атрыманы тэкст з зыходным.

Зрабіце вывад, чым адрозніваюцца зыходны і атрыманы вамі тэкст.

Сонца яшчэ не ўзышло. Начны туман, чапляючыся за пушыстыя елкі, ціха спаўзаў на зямлю. Лес прытаіўся, заціх.

Прадчуванне незразумелай трылогі глыбока закралася ў душу лесніка. Ён выйшаў на ганак, прыслухаўся. Здалёк пачуўся ціхі, нарастаючы грукат капытоў. <...> Дзіўна. У гэтых далёкіх глухіх мясцінах усё радзей з'яўляліся людзі. Стары даўно ўжо нікога не бачыў (*С. Тарасаў*).

88. Прачытайце. Вызначце, якімі па будове з'яўляюцца сказы ў тэксце; ці ёсць у ім неразвітыя сказы. Вызначце парадак слоў у першых трох сказах.

Вечара Валера ледзь дачакаўся. Вельмі ж марудна апускалася сонца. Нарэшце яно схавалася за далёкія лясы на прыпяцкіх паплавах. Пяшчотлівы помарак* атуліў рэчышча Прыпяці. У чорнай, як моцная кава, вадзе гуляла, гучна плёхкала рыба. Кручкамі лёталі вакол цеплахода белыя чаплі... У густой рачной цеплыні душна пахла сырым пяском, аерам, гнілымі, выкінутымі на бераг водарасцямі (*А. Наварыч*).

89. Прачытайце аўтарскія рэмаркі з п'есы-казкі «Усміхніся, прынцэса!» У. Ягоўдзіка. Спішыце сказы. Вызначце іх структуру, падкрэсліўшы граматычныя асновы.

Вартавыя бяруць з рук Музыкі крапіву і падбягаюць да Злыдня, Злыдуха, Ягіні і Барабура і давай частаваць ахвотнікаў салодкага жыцця жыгучкаю. Што тут усчалася! Лямант! Гармідар! А тым часам Музыка выйшаў наперад, узяў у рукі скрыпачку, паднёс яе да пляча...

● Калі апраўдана выкарыстанне простых двухсастаўных сказаў у драматычным творы?

90. Прачытайце нататку. Вызначце структуру сказаў, падкрэсліўшы іх граматычную аснову.

БАТЛЕЙКУ ЎБАЧЫЛІ НА АНТ

Тэлеканал АНТ у навагоднюю ноч — 2009 паказаў музычны фільм «Батлейка». Гэта гісторыя кахання беднага рамантыка-паэта і заможнай княжны. Княжну ўсімі сіламі спрабавалі выдаць замуж за багатага. Галоўныя героі — стары князь і яго дачка. Вакол іх і разгортваюцца падзеі. Мюзікл створаны на аснове баек Кандрата Крапівы. Музычную аснову склалі песні з рэпертуару ансамбля «Песняры». Цэнтральны аб'ект мюзікла — батлейка (вандроўны тэатр на колах). Батлейшчык паказвае лялечныя сцэнкі. Ролю князя выканаў дэпутат і тэлеведучы Генадзь Давыдзька. Ролю княжны — Вольга Хіжынкова, першая прыгажуня краіны — міс «Беларусь-2008». Удзельнічалі ў п'ястаноўцы Сяргей Журавель, Георгій Калдун, Максім Сокал, Люся Лушчык, Яўген Булка, зоркі беларускай эстрады Іна Афанасьева, Ларыса Грыбалёва і інш.

- Якую ролю выконваюць простыя сказы ў стварэнні тэксту?
- Каго яшчэ з неназваных выканаўцаў роляў у фільме вы можаце адзначыць?
- Раскажыце пра свае ўражанні ад беларускіх мюзіклаў. Запішыце іх двама-трыма сказамі.

91. Прачытайце тэкст. Вызначце яго стыль, адказ аргументуйце, указаўшы жанр, задачу тэксту, стылёвыя рысы і асаблівасці.

АДМЕТНАСЦІ СІНТАКСІЧНАЙ АРГАНІЗАЦЫІ ПРОЗЫ ФЁДАРА ЯНКОЎСКАГА

Простыя сказы могуць актуалізаваць дынаміку дзеяння, экспрэсіўна характарызуючы яго. Так, у апавяданні «Пастушок» аўтар расказвае, як сусед прапанаваў падлетку пачастунак, але зрабіў гэта не зусім па-людску:

І кінуў адзін яблык. Ён апісаў над Кастуськом дугу (пералёт!) і мякка ўпаў на пясок. Кастусёк павярнуўся на кліч. Паляцеў другі яблык. Хлопец не крануўся. Сусед

кінуў трэці яблык у тую секунду, калі пастушок ступіў з месца.

У пяску сярод вуліцы ляжалі тры спелыя, з чырвонымі і жоўтымі бакамі яблыкі. А Кастусёк ішоў за статкам туды, на выган. Ні разу не азірнуўся. Не глянуў набок.

Сусед пастаяў крышку, сам сабе нешта сказаў і, угнуўшыся, знік.

У прыведзеным урыўку з 11 сказаў — 9 простых. Яны выразна перадаюць дынамічны малюнак аповеду, падаючы змену дзеянняў у кантэксце. Узнікае амаль кінематаграфічная дакладнасць жэстаў, рухаў, што красамоўна высвечваюць характар і эмацыянальны падтэкст учынкаў. Экспрэсія дзеяння, створаная за кошт ужывання простых сказаў, якія акцэнтуюць асобна кожны рух, замяняе неабходную ў такой сітуацыі ацэнку. Выразна пададзеныя тут жэсты герояў самі па сабе акрэсліваюць зневажальную самаўпэўненасць дарослага і падкрэслена высакародную годнасць падлетка (*Л. Яўдошына*).

● Якую інфармацыю вы атрымалі з тэксту? Вызначце сказ (казы), якія выражаюць галоўны сэнс у тэксце, і тыя, якія яго паясняюць.

● Што вам яшчэ вядома пра функцыю (ролю) простых сказаў у маўленні?

92. Падрыхтуйцеся да пераказу вашага любімага фільма, запісаўшы яго змест з дапамогай простых неразвітых сказаў у якасці ключавых.

Перакажыце змест кінафільма (ці тэлеперадачы), выкарыстоўваючы двухсастаўныя развітыя сказы.

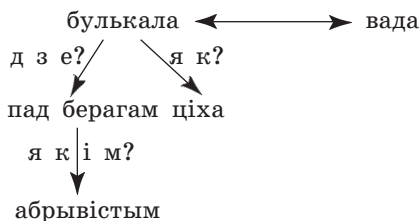
Цікава ведаць

Кропка, коска, клічнік, іншыя знакі прыпынку... Такія простыя, такія звыклыя сёння. А ці кожны з нас ведае, што, напрыклад, кропка не адразу знайшла сваё пэўнае месца? Калісьці яе маглі ставіць у сярэдзіне сказа і нават у сярэдзіне слова. Ды яшчэ і на розных узроўнях радка — не толькі побач з ніжняй часткай літары, але і пасярэдзіне, і ўверсе (*І. Гапоненка*).

ГАЛОЎНЫЯ ЧЛЕНЫ СКАЗА

93. Спішыце сказы. Падкрэсліце граматычныя асновы. У дужках укажыце, чым выражаны дзейнікі. Якую пазіцыю (месца) у сказе звычайна займае дзейнік? Чаму? Што ён часцей за ўсё абазначае: вядомае ці новае? Пабудуйце вертыкальную схему 3-га сказа.

У з о р. Пад абрывістым берагам ціха булькала вада (наз.).



1. Рыжая восень ходзіць між сосен, дорыць каралі рабінам (А. Аўрынская). 2. Шрыфтам Брайля на калядным снезе птушкі вершы пішуць (А. Сыс). 3. І свеціць бліжнім аганьком пад лёдам ягадка каліны (А. Пысін). 4. Выпаў ноччу першы снег, белы, белы, белы. З дому выйшаў чалавек, шэры, шэры, шэры (І. Рубін). 5. Сакавік наступае, з плеч кажух свой скідае (М. Танк). 6. Усё сціхае над зямлёй зялёнай (М. Дукса).

- Чаму дзейнік і выказнік спалучаюцца рознанакіраванымі стрэлкамі, а даданыя члены — аднанакіраванымі?
- Назавіце саставы дзейніка і выказніка ў кожным сказе.
- Растлумачце парадак слоў у сказах.

§ 16. Дзейнік і спосабы яго выражэння



Дзейнік — галоўны член сказа, які абазначае прадмет маўлення і адказвае на пытанні назоўнага склона **х т о?** або **ш т о?**

Дзейнік адказвае на агульнае пытанне: **а б к і м?** (а б ч ы м?) гаворыцца ў сказе? Напрыклад: Чайка над хваляй сівой закрычала (А. Вялюгін). А б к і м гаво-

рыцца ў сказе? — *Аб чайцы. Чайка* — дзейнік, называе прадмет маўлення.

Дзейнікі могуць выражацца рознымі часцінамі мовы, а таксама словазлучэннямі.

Спосабы выражэння дзейніка

Спосаб выражэння	Прыклады
1. Назоўнікам у Н. скл. (або іншай часцінай мовы, якая ўжываецца ў значэнні назоўніка ў Н. скл.)	<i>Над лугам слаўся густы <u>туман</u>. Паляўнічы сядзеў каля вогнішча (прыметнік). Добра <u>завучанае</u> ніколі не забудзецца (дзеепрыметнік). <u>Сем</u> не дзеліцца на два без астачы (лічэбнік). Прышло і <u>паслязаўтра</u> (прыслоўе). Аднекуль данеслася гучнае «а-у» (выклічнік). <u>Над</u> — прыназоўнік, а <u>ці</u> — злучнік.</i>
2. Займеннікам у Н. скл.	<i>Люблю <u>я</u> падарожнічаць па родным краі.</i>
3. Неазначальнай формай дзеяслова	<i><u>Займацца</u> спортам вельмі карысна.</i>
4. Фразеалагізмам	<i>Стаяла цёплае <u>бабіна лета</u>.</i>
5. Сінтаксічна непадзельнымі словазлучэннямі З а ў в а г а. Адно са слоў у такіх словазлучэннях звычайна мае форму Н. скл.	<i><u>Кожны з нас</u> добра ведаў сваю справу. <u>Міхась з Алесем</u> пайшлі ў грыбы. <u>Белавежская пушча</u> размешчана недалёка ад Брэста.</i>

94. Спішыце сказы, дапісваючы канчаткі слоў. Падкрэсліце дзейнікі. У дужках укажыце, чым яны выражаны.

1. Снежн.. пыл, падхоплен.. ветрам, узнімаўся над зямлёй (Б. Мікуліч). 2. Вопытн.. хірург^м Кавалёва паспяхова зрабіла аперацыю на сэрцы. 3. На акуратна падстрыжаны куст бэзу падае густ.. цень (І. Шамякін). 4. Карпенка на хаду^а апранаў у рукавы салдацк.. шынель (В. Быкаў). 5. Але ў тую хвіліну ранены пачуў рэзк.. боль у назе (К. Чорны).

● Назавіце назоўнікі, у якіх назіраецца несупадзенне ў родзе ў беларускай і рускай мовах. Дапоўніце пералік сваімі прыкладамі.

з і́мі [з' йі́м'і]
сын і́ дачка́ [сын ы́ дачка́]
дачка́ і сын [дачка́ й сын]
сме́х і грэх [с'мех' і грэх]

95. Утварыце з наступнымі словамі словазлучэнні па схеме лічэбнік + назоўнік. Прыдумайце з імі сказы так, каб дадзеныя словазлучэнні былі дзейнікамі. (Помніце, што не ўсе назоўнікі спалучаюцца са зборнымі лічэбнікамі.)

Двое, трое, два, дзве (дзяўчаты, кураняты, боты, вучні, шахматысты, сыны, нажніцы, жанчыны, дзеці, сяброўкі).

● У якім стылі маўлення ўжываюцца словазлучэнні са зборнымі лічэбнікамі?

● Успомніце, як спалучаюцца дробавыя лічэбнікі *паўтара, паўтары* з назоўнікамі. Складзіце сказы, выбраўшы патрэбную форму лічэбніка і назоўнікаў *тона, норма, кілаграм, вядро, рубель, год, гадзіна*.

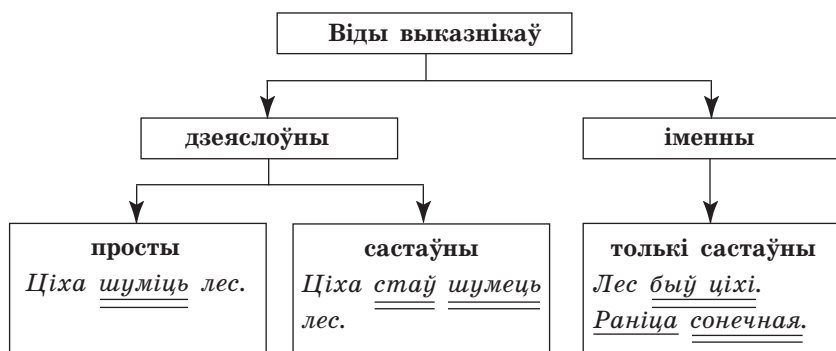
§ 17. Выказнік і спосабы яго выражэння (азнаямленне). Просты дзеяслоўны выказнік



Выказнік — гэта галоўны член двухсастаўнага сказа, які абазначае тое, што гаворыцца аб прадмеце маўлення (дзейніку): Расце на высокім кургане сасна (М. Танк).

Пры выражэнні дзеяння прадмета выказнік адказвае на пытанні што робіць прадмет? што робіцца з прадметам?: У лесе кукуе зяюля. Песня выконваецца артыстамі.

Пры выражэнні якасці, стану прадмета выказнік адказвае на пытанні які ён? хто ён такі? што такое прадмет? Народ наш таленавіты. Уладзімір Караткевіч — пісьменнік. Песня — душа народа.



Выказнік, выражаны асабовай формай дзеяслова ў абвесным, умоўным або загадным ладзе, называецца **простым дзейсловаўным**: Усе балотныя палянкі цвітуць агнямі журавін (П. Глебка). Без кампаса мы не знайшлі б дарогі. Сёння мы будзем пісаць сачыненне. Няхай наша дружба мацнее.

У простым дзейсловаўным выказніку лексічнае і граматычнае значэнні выражаны адным словам — спрагальнай формай дзеяслова.

Просты дзейсловаўны выказнік дапасуецца да дзейніка:

- у ліку і асобе, калі мае форму цяперашняга і будучага часу абвеснага ладу або форму загаднага ладу: Мы ідзём па вузкай лясной сцяжынцы (А. Пальчэўскі). Хай жыве і красуе мая Радзіма-маці (У. Караткевіч);

- у ліку (а ў адзіночным ліку — і ў родзе), калі мае форму прошлага часу абвеснага ладу або форму ўмоўнага

ладу: Загуў у хвойніку гуллівы ветрык (В. Бялоў). Хутчэй бы прыйшла вясна з сонечнымі вадападамі (А. Пальчэўскі). Расцвілі на ўзлеску першыя вясновыя кветкі (Р. Ігнаценка).

96. Спішыце, устаўляючы прапушчаныя літары і раскрываючы дужкі. Падкрэсліце выказнікі, вызначце іх лексічнае і граматычнае значэнні.

1. Шчасце нідзе (*не*) спыняецца ў даро..*е* (*С. Грахоўскі*). 2. Пра славу былую шуміць Белаве..*ская* пушча, на братніх магілах чырвоныя кветкі гараць (*А. Звонак*). 3. Люблю гарачую спёку лета і буру летнюю з дажджом (*К. Буйло*). 4. Аддаў^с (*бы*) я край самы райскі і дзіўны за цень ад сасны на далёкай Радзіме (*П. Панчанка*). 5. Буду пець сваю я песню ўзімку^а, улетку^а, напрудвесні^а (*А. Гурло*).

97. Спішыце. Падкрэсліце галоўныя члены сказа. Запішыце ў дужках, чым выражаны простыя дзеяслоўныя выказнікі і ў чым яны дапасаваны да дзейнікаў.

1. У полі бязмежным^{с.л} гудуць трактары, на працу заводы завуць на зары. І дзеці спяшаюцца^м ранкам у школу. Усё прыгажэе, квітнее наўкола (*А. Вольскі*). 2. Народы нарадзілі мову, адшліфавалі^с, як крышталёвы (*П. Панчанка*). 3. Паляцеў бы я птушкаю ў той далёкі край (*А. Пальчэўскі*). 4. Чалавецтва^м будзе жыць! Чалавецтва^а будзе дружны! (*А. Вярцінскі*). 5. Хай звiніць серабрыстым смехам залатога маленства пара (*П. Глебка*).

● Выпішыце з 5-га сказа словазлучэнні, зрабіце іх сінтаксічны разбор.



1. У простым дзеяслоўным выказніку лексічнае значэнне можа выражацца некалькімі словамі, калі дзеяслоў мае аслабленае значэнне. Параўн.: Бацька даў параду сыну (=параіў). Бацька даў кнігу сыну.

2. Выказнік з’яўляецца простым, калі ён выражаны фразеалагізмам, які сваім значэннем адпавядае асобнаму слову-дзеяслову, паўторам слоў ці спалучэннямі тыпу *пайду і (ды) прынясу, возьму і (ды) скажу*. Напрыклад: Хто ўмее трымаць язык за зубамі? Чакае не дачакаецца маці сына свайго. Дзяўчынка ўзяла ды расплакалася.

98. Прачытайце. Вызначце, чым выражаны простыя дзеяслоўныя выказнікі.

1. Птушачка ўзяла ды зляцела з галінкі. 2. Дзяўчынка чакае не дачакаецца маці з работы. 3. Сяброўка пайшла і купіла часопіс «Бярозка». 4. Мы ўзялі і пасадзілі вакол школы маладыя дрэўцы.

● У якім стылі маўлення часцей за ўсё ўжываюцца такога тыпу выказнікі?

99. Спішыце, падкрэсліце выказнікі. Дакажыце, што яны з’яўляюцца простымі дзеяслоўнымі.

1. Маці тупала каля стала і не зводзіла з сына вачэй (С. Грахоўскі). 2. Тут Віктар убачыў, што даў маху (Я. Майр). 3. Цэлымі днямі Саўка прападаў і нікому не паказваўся на вочы (П. Кавалёў). 4. З галавы не выходзілі ўсе гэтыя думкі (Я. Колас).

§ 18. Састаўны дзеяслоўны выказнік



Састаўны выказнік уяўляе сабой сінтаксічна непадзельнае словазлучэнне.

Частка састаўнога выказніка, якая выражае яго граматычнае значэнне, называецца **дапаможнай**.

Частка састаўнога выказніка, якая выражае яго лексічнае значэнне, называецца **асноўнай**.

Па спосабе выражэння асноўнай часткі састаўныя выказнікі падзяляюцца на **дзеяслоўныя і іменныя**: *Чалавек павінен чалавеку радасці прыносіць кожны дзень* (С. Грахоўскі). *Раніца выдалася сонечная, марозная* (А. Асіпенка).

100. Прачытайце сказы. У якіх сказах граматычнае і лексічнае значэнні выказніка выражаюцца адным словам, а ў якіх — двума?

1. Музыкант <u>іграў</u> на скрыпцы.	1. Музыкант <u>пачаў іграць</u> на скрыпцы.
2. Музыкант <u>іграе</u> на скрыпцы.	2. Музыкант <u>закончыў іграць</u> на скрыпцы.
3. Музыкант <u>будзе іграць</u> на скрыпцы.	3. Музыкант <u>хацеў іграць</u> на скрыпцы.

- Чым адрозніваюцца простыя дзеяслоўныя выказнікі?
- Якую дадатковую інфармацыю нясуць выказнікі ў сказах, дадзеных справа, у параўнанні са сказамі, дадзенымі злева?



Састаўным дзеяслоўным называецца выказнік, у якім лексічнае значэнне выражана інфінітывам, а граматычнае значэнне — дапаможным дзеясловам: *Нашу працу і нашых сяброў мы ўмелі любіць* (У. Дубоўка). *Задушэўная песня Рэчыцы можа кожнага заваражыць* (П. Панчанка).

Дапаможныя дзеясловы ў састаўным дзеяслоўным выказніку абазначаюць:

1) **пачатак, працяг, канец дзеяння** (*пачаць, стаць, працягваць, скончыць, перастаць, кінуць, кончыць*): *Пачаў ліць густы дождж* (І. Навуменка). *Брат працягваў займацца спортам*;

2) **магчымасць ці пажаданасць дзеяння** (*магчы, хацець, марыць, старацца, дазволіць, рашыць, жадаць, спрабаваць і інш.*): *У гэты ранні час Арцём заўсёды любіў глядзець на далёкія горы* (Э. Самуйлёнак). *Я жадаў бы чытаць свае вершы Дзвіне і Бярозе* (П. Панчанка). *Маці хацела працаваць у бібліятэцы*.

З а ў в а г а. У ролі дапаможных дзеясловаў могуць ужывацца кароткія прыметнікі *рад, павінен, гатоў і інш.*: *Я рад паслухаць лесу шум* (З. Бядуля). *Чалавек павінен мець сваю мэту*.

101. Спішыце сказы. Падкрэсліце састаўныя дзеяслоўныя выказнікі. У якіх словах выражаецца граматычнае значэнне выказніка, а ў якіх — лексічнае?

1. Нават ворагі не маглі не дзівіцца мужнасці і гераізму^а абаронцаў Брэсцкай^а крэпасці (*В. Вольскі*). 2. У другой палове чэрвеня^а ў Парэччы збіраліся выйсці^л на касьбу^ф (*Т. Хадкевіч*). 3. Гатоў я нізка^с пакланіцца травінцы кожнай, каласку, і Нёману, і ўсім крыніцам, і нават ветраку^л (*А. Астрэйка*). 4. На ўсходзе неба пачало ружавець (*К. Чорны*).

102. Выкарыстоўваючы ў якасці дапаможнага кампанента словы з рамкі, складзіце сказы на адну з тэм («Мая будучая прафесія», «У школьнай майстэрні»), каб атрымаўся тэкст.

пачаць спрабаваць сбрацца	рыхтавацца стаць	працягваць застацца закончыць	спыніць кінучь узяць
---------------------------------	---------------------	-------------------------------------	----------------------------

103. Спішыце сказы, устаўляючы прапушчаныя літары. Падкрэсліце выказнікі і вызначце віды дзеяслоўнага выказніка.

1. Свой радок на паперы не чакаў я спаткаць, проста^{сл} сэрца без меры захацела спяваць (*П. Броўка*). 2. Будуць свежым лісцем шаласцець б..розы, будзе рунь кусціцца пышна^с па в..сне (*М. Васілёнак*). 3. Будучыня! Ці не для цябе нам так хораша хочацца марыць? (*Я. Скрыган*). 4. Няхай узнімаюцца^с дзеці і ярка^{сл} юнацтва цвіце, хай шчасце красуе на свеце і вечная дружба расце (*П. Броўка*). 5. Лета ў Кур'янаўшчыне^а пачынала зацвітаць ліпавым цветам (*І. Пташнікаў*). 6. Народ павінен ведаць сваю гісторыю (*М. Ермаловіч*).

● Зрабіце разбор выдзеленых словазлучэнняў.

● Ці супадае вымаўленне спалучэнняў слоў *колас і хлеб, ішчасце і дружба* з напісаннем? Чаму?

§ 19. Састаўны іменны выказнік

104. Прачытайце. Назавіце простыя дзеяслоўныя выказнікі, састаўныя дзеяслоўныя выказнікі і выказнікі, у якіх граматычнае значэнне выражаецца дзеясловам-звязкай, а лексічнае значэнне — назоўнікам ці прыметнікам.

1. Гусцее малады лес. — Малады лес пачаў гусцець. — Малады лес быў густы. 2. Падае лёгка сняжок. — Стаў падаць лёгка сняжок. — Сняжок быў лёгка, чысты і пушысты. 3. Рабочыя будуць метро. — Рабочыя пачалі будаваць метро. — Рабочыя сталі будаўнікамі метро.



Састаўным іменным называецца выказнік, які мае ў сваім складзе іменную частку, выражаную іменнымі часцінамі мовы, і дзеяслоў-звязку. Іменная частка выражае лексічнае значэнне выказніка, а дзеяслоў-звязка — яго граматычнае значэнне. Напрыклад: Вада ў рэчцы была чыстая і халодная (І. Новікаў). (Састаўны іменны выказнік складаецца з дзеяслова-звязкі была і іменнай часткі чыстая, халодная, выражанай прыметнікам. Неба чыстае, васільковае — састаўны іменны выказнік з нулявой звязкай).

У ролі звязкі ў састаўным іменным выказніку часцей за ўсё ўжываецца дзеяслоў-звязка быць, які выражае толькі граматычнае значэнне часу і ладу: Зіма была снежная.

Менш ужывальнымі з’яўляюцца дзеясловы-звязкі стаць, называцца, станавіцца, з’яўляцца, рабіцца, лічыцца, здавацца і інш.: З наступленнем восені ночы сталі даўжэйшыя (Р. Няхай). Туман здаваўся нерухомым і сонным (В. Вольскі).

З а ў в а г а. У ролі звязак могуць выступаць дзеясловы, якія абазначаюць рух, стан: прыйсці, прыбегчы, прыехаць і інш.; сядзець, стаяць, ляжаць і інш.: Дадому маці прыйшла стомленая. Алеся сядзела маркотная. У такіх выпадках лексічнае значэнне састаўнога іменнага выказніка выражаецца дзеясловам-звязкай і іменнай часткай.

Састаўны іменны выказнік абазначае прымету прадмета або яго кваліфікацыю (азначэнне) і адказвае на пытанні які прадмет? што такое прадмет?

105. Дапішыце сказы.

1. Прыстаўка — гэта службовая марфема, якая... 2. Корань — гэта абавязковая частка... 3. Дзейнік — гэта галоўны член сказа, які... 4. Сінтаксіс — гэта раздзел... 5. Сказ — гэта адзінка...

**імя
іменны выказнік
імяны гадзіннік**

106. Прачытайце матэрыял табліцы. Чым можа быць выражана асноўная частка састаўнога іменнага выказніка?

Способ выражэння іменнай часткі выказніка	Сказы
1. Назоўнікам	<i>Мая <u>краіна</u> — <u>партызанка</u>, мая <u>ра- дзіма</u> — <u>Беларусь</u> (М. Лужанін). <u>Горад</u> <u>як сад</u>.</i>
2. Прыметнікам	<i><u>Лес быў густы</u>, <u>вільготны</u> (М. Лынь- коў). <u>Ты яшчэ молад і дуж</u> (М. Танк).</i>
3. Лічэбнікам	<i><u>Чатыры і пяць</u> — <u>дзеваць</u>. <u>Ён застаўся дома адзін</u>.</i>
4. Займеннікам	<i><u>Бацькоўскі дом цяпер мой</u>.</i>
5. Дзеепрымет- нікам	<i><u>Тутэйшая прырода</u> не кранута нікім.</i>
6. Прыслоўем	<i><u>Сосны былі ўперамешку з елкамі</u>.</i>
7. Сінтаксічна непадзельным словазлучэннем	<i><u>Жанчына была год пад сорок</u>.</i>

107. Спішыце і абазначце граматычныя асновы сказаў. Укажыце ў дужках, чым выражана іменная частка састаўнога іменнага выказніка.

1. Белы пясок паблізу вады быў затканы^с зялёнымі верасамі (П. Броўка). 2. Інструкцыя ёсць інструкцыя, правіла ёсць правіла, і мы ім падпарадкоўваемся^с (М. Лынькоў). 3. Твой бацька быў герой (Я. Брыль). 4. Ён быў старэйшы^м за мяне на адзін год і вышэйшы ростам (А. Чарнышэвіч). 5. Услед за імі я ішоў трэці (І. Навуменка). 6. Тры і шэсць будзе дзевяць. 7. Зямля напаіла^ф зерне. Зерне стала хлебам. Хлеб стаў песняй (М. Танк).

● Растлумачце значэнне прыметнікаў *старэйшы* і *старшы*. У залежнасці ад значэння прыметнікаў спалучыце іх са словамі *лейтэнант, супрацоўнік, выкладчык, сястра, школа, класы, людзі*. З атрыманымі словазлучэннямі складзіце і запішыце сказы.

108. Спішыце. Падкрэсліце граматычныя асновы. Вызначце, чым выражаны граматычнае і лексічнае значэнні выказнікаў.

1. Будзе сатканы абрус мой узорам, стол засцялю я святочным^а уборам (А. Русак). 2. Раніца была яркая, ціхая (А. Якімовіч). 3. Малюнак ужо ёсць мастацтва^а (З. Бядуля). 4. Дзень абяцаўся быць сонечны, цёплы (В. Хомчанка). 5. Мне ў атаках кароткія крокі кіламетрамі былі (П. Прыходзька). 6. Мой дзед быў знатным кавалём, кавальскай справы каралём (М. Рудкоўскі). 7. З поўначы палавіна неба зрабілася барвовай (М. Лынькоў).

*дазімётр
сантымётр*

§ 20. Сувязь выказніка і дзейніка, выражанага колькасна-іменным словазлучэннем



Выказнік ставіцца ў м н о ж н ы м ліку, калі:

1) у склад дзейніка ўваходзяць колькасныя лічэбнікі ў спалучэнні з адушаўлёнымі назоўнікамі. Пры гэтым захоўваецца прамы парадак слоў. Напрыклад: Сем вучняў з класа ўдзельнічалі ў алімпіядзе па беларускай

мове. Шэсць пераможцаў прывезлі граматы і прызы. Тры пасажыры сышлі на прыпынку;

2) у склад дзейніка ўваходзяць словы *некалькі, большасць* у спалучэнні з адушаўлёнымі назоўнікамі. Напрыклад: Некалькі вучняў з класа адпачывалі ў Італіі. Большасць пасажыраў ужо паселі на свае месцы;

3) выказнік абазначае актыўнае дзеянне: Дзевяноста шэсць дэпутатаў прагаласавалі за прыняцце закона.

Выказнік ставіцца ў а д з і н о ч н ы м ліку, калі:

1) дзейнік выражаны колькасным лічэбнікам у спалучэнні з адушаўлёным назоўнікам, стаіць пасля выказніка (адваротны парадак слоў): Дапамагчы ветэранам пагадзілася сямнаццаць вучняў;

2) у складзе дзейніка ёсць неадушаўлёны назоўнік: Пяць кніг ляжала на стале;

3) выказнік абазначае пасіўнае дзеянне: Вадой было затоплена сем гектараў пасаваў;

4) у складзе дзейніка ёсць словы *многа, мала, нямнога, столькі, шмат* і інш.: Шмат людзей было выратавана з палону;

5) у складзе дзейніка ёсць словы *большасць, меншасць, рад, шэраг, мноства, большая (меншая) частка* ў спалучэнні з неадушаўлёнымі назоўнікамі: Большасць дрэў ужо вырасла. Меншая частка трактароў патрабавала рамонту;

6) у склад дзейніка ўваходзіць зборны лічэбнік, а таксама словы *дзясятak, тысяча, мільён, мільярд, безліч, група, маса*: Двое чалавек сядзела на лаўцы. Трое коней пасвілася на лузе. Тысяча камароў мітусілася ў вячэрнім паветры;

7) у складзе дзейніка ёсць словы *гадоў, месяцаў, тыдняў, дзён, гадзін, зім, вёснаў* і г. д.: Мінула пяць дзён. Хутка прайшло шэсць тыдняў.

109. Спішыце сказы, падкрэсліце галоўныя члены. Абгрунтуйце правільнасць ужывання формы дзеяслова-выказніка.

1. Многа качак плавала ў затоцы (*В. Вольскі*). 2. Дзед з Сымонам пад вярбою селі буру пераждаць (*Я. Колас*). 3. У нашым класе некалькі хлопцаў пісалі вершы (*А. Русак*). 4. З-за^а павароткі дарогі паказалася^с два чалавекі (*М. Лынькоў*). 5. Са мной у атрад прыйшло^а сямёра^с хлопцаў і тры дзяўчыны (*Л. Дайнека*). 6. Многа людзей сабралася на плошчы Перамогі^а (*В. Вітка*). 7. Сто чатыры дэпутаты прагаласавалі за прыняцце пастановы.

● Абазначце канчаткі дзеясловаў-выказнікаў.

110. Спішыце сказы, раскрываючы дужкі. Абгрунтуйце выбар той ці іншай граматычнай формы выказніка.

1. Шумна (прайшл..) каля ўзлесея жніўныя два караблі (*А. Астрэйка*). 2. На самым беразе, ля вады, двое рабочых (абчэсвал..) свежае бяровенне (*А. Асіпенка*). 3. Калі-нікалі на зямлю (спадал..) некалькі кропелек дажджу (*Я. Колас*). 4. Аднекуль (наляцел..) мільярд матылёў (*М. Лынькоў*). 5. Група мужчын (прысел..) ля стога (*Я. Брыль*). 6. З маленства ў сэрца (запал..) нямала мудрых слоў (*П. Прыходзька*).

111. Разгледзьце табліцу. Падбярэце прыклады для яе ілюстрацыі. Запішыце сказы, падкрэсліце граматычныя асновы.

Выказнікі		
простыя дзеяслоўныя	састаўныя	
	дзеяслоўныя	іменныя
...

● Чым адрозніваюцца простыя выказнікі ад састаўных? Колькі слоў можа ўваходзіць у састаўны выказнік? Па якой частцы вы адрозніваеце састаўны дзеяслоўны выказнік ад састаўнога іменнага?

● Складзіце сказ з найбольшай колькасцю слоў у складзе выказніка.

Праверце сябе

1. З чаго складаецца граматычная аснова двухсастаўнага сказа? Што называецца дзейнікам? Што называецца выказнікам?
2. Чым выражаецца дзейнік?
3. Якія віды выказніка вы ведаеце? Як у кожным з іх выражаюцца граматычнае і лексічнае значэнні?

§ 21. Працяжнік паміж дзейнікам і выказнікам



Працяжнік паміж дзейнікам і выказнікам з нулявой звязкай **ставіцца**:

1) калі дзейнік і выказнік выражаны назоўнікамі ў назоўным склоне: Юравічы — паселішча вельмі старажытнае (В. Вольскі). Наша хата — мая калыска і прытулак (А. Казлоў);

2) калі дзейнік і выказнік выражаны колькаснымі лічэбнікамі ў назоўным склоне ці адзін з іх выражаны назоўнікам, а другі — лічэбнікам у назоўным склоне: Тры і пяць — восем. Плошча поля — два гектары;

3) калі абодва галоўныя члены сказа выражаны інфінітывам або адзін з іх — інфінітывам, а другі — назоўнікам у назоўным склоне: Поле араць — не рукамі махаць (Прыказка). Вучыцца ў народа — задача кожнага пісьменніка (К. Чорны). Наш абавязак — заставацца жыць (А. Бембель);

4) калі выказнік выражаны фразеалагізмам або сінтаксічна непадзельным словазлучэннем: Возера — рукою падаць (Я. Скрыган). Нівы — вокам не абняць (А. Русак). А дом у суседа — дай Бог кожнаму (Я. Брыль);

5) калі перад выказнікам ёсць указальныя словы гэта, вось, значыць, гэта значыць: Мова — гэта гісторыя народа (А. Лісіцкі). Ахоўваць прыроду — значыць любіць усё жывое (У. Ягоўдзік);

6) калі выказнік выражаны ўсечанымі формамі дзеясловаў: Уладзік зараз — шмыг у дзверы (Я. Колас).

Працяжнік паміж дзейнікам і выказнікам з нулявой звязкай **не ставіцца**:

1) калі дзейнік выражаны асабовым займеннікам: Ён артыст. Мы вучні;

2) калі пры выказніку ёсць адмоўная часціца **не** або параўнальныя злучнікі **як**, **нібы**, **нібыта**, **быццам** і інш.: Сэрца не камень. Зімовы лес нібы казка. Госць як госць, а валакіты дасць (Прыказка);

3) калі выказнік выражаны прыметнікам, займеннікам, прыназоўнікава-іменным спалучэннем: Дарога чыстая і гладкая. Такія вынікі экзамену. Ён тут за старшага;

4) калі паміж дзейнікам і выказнікам стаіць пабочнае слова або недапасаваны да выказніка даданы член сказа: Хлопцы, відаць, добрыя рыбакі (Я. Сіпакоў). Дзяўчаты ў нас красуні (І. Мележ);

5) калі абодва галоўныя члены выражаны назоўнікамі ў назоўным склоне, але выказнік стаіць перад дзейнікам (так званы адваротны парадак слоў): Адвечнае дрэва дуб (І. Шамякін). Весьлуха наша Таня.

112. Выразна прачытайце сказы, захоўваючы правільную інтанацыю: павышэнне голасу ў першай частцы сказа, паўза, паніжэнне — у другой; у сказах з аднароднымі членамі на кожны з іх падае лагічны націск. Чаму ў большасці з іх паўза ў вусным маўленні паміж саставам дзейніка і выказніка ў пісьмовым маўленні абазначаецца працяжнікам?

1. Душа маці — вось тое роднае сонца, якое свеціць нам усё жыццё (В. Вітка). 2. Знайсці падкову^Ф — шчасце (М. Танк). 3. Сымон Будны — наступнік Скарыны ў справе друкавання^{сл} кніг і пашырэння асветы сярод народ-

ных мас (*В. Вольскі*). 4. Дойлід — тое самае, што і архі-тэктар (*У. Арлоў*). 5. Вёска Магільна — адно з самых старажытных, вядомых па пісьмовых крыніцах, беларускіх паселішчаў^c (*У. Кісялёў*). 6. Умець — за плячыма не насіць (*Прыказка*). 7. Радзіма шахмат — Індыя (*В. Сташчанюк*).

- Назавіце сінонімы ў 4-м сказе.

- Спішыце. Падкрэсліце галоўныя члены сказа, укажыце, чым яны выражаны.

113. Спішыце сказы. Пастаўце, дзе трэба, працяжнік паміж дзейнікам і выказнікам. Растлумачце яго пастаноўку.

1. Мова гэта той асяродак, у якім душа чалавечая жыве не менш натуральна, чым птушка ў паветры ці ў вадзе рыба (*А. Лісіцкі*). 2. Пацерыкі зборнікі **кароткіх** апавяданняў пра людзей, слаўных сваёй **вераю** (*У. Арлоў*). 3. Лотас адна з самых старажытных раслін на свеце, ёй болей за сто мільёнаў^ф гадоў (*З. Дудзюк*). 4. Іаан самы вядомы са старажытных дойдзідаў (*У. Арлоў*). 5. Асаблівы чалавек яго бацька (*І. Навуменка*). 6. Надвор’е^а хоць з хаты не вылазь (*Я. Колас*). 7. **Сляпы** сляпому не павадыр (*Прыказка*). 8. А дзядзька раптам гоп налева (*Я. Колас*).

- Да выдзеленых слоў падбярыце антонімы. Запішыце іх.

- Знайдзіце простыя колькасныя лічэбнікі, запішыце іх разам з залежнымі словамі ў форме творнага склону.

114. Прачытайце тэкст. Выпішыце сказы з працяжнікам паміж дзейнікам і выказнікам, абазначце ўмовы яго пастаноўкі. Чаму нельга паставіць працяжнік у 3-м сказе?

У з о р. Капірайтар (наз. у Н. скл.) — *дастаткова новая і цікавая прафесія* (наз. у Н. скл.).

Капірайтар — дастаткова новая і цікавая прафесія. Якаснае выкладанне неабходнай інфармацыі на электронных рэсурсах, уменне вытрымаць стыль і перадаць неабходную аўтарскую думку — гэта толькі палова якасцей, якімі павінен валодаць капірайтар. Сёння капірайтар ужо не прос-

та высакласны журналіст. У яго дзейнасць таксама ўваходзіць ужыванне сучасных тэхналогій падрыхтоўкі тэкстаў да размяшчэння ў інтэрнэце, іх карэкціроўка ў адпаведнасці з алгарытмамі пошукавых сістэм. Іншымі словамі, капірайтар сёння — гэта вопытны журналіст і адукаваны тэхнар. Яго мэта — даставіць якасную інфармацыю пэўнай аўдыторыі (*Часопіс «Бярозка»*).

● Назавіце запазычаныя словы. Ці ведаеце вы іх значэнні? Ці можна падбраць да іх беларускія адпаведнікі?

● Якія яшчэ сучасныя прафесіі вы ведаеце? Падрыхтуйце паведамленне пра іх.

Праверце сябе

115. Дапоўніце, дзе патрэбна, табліцу. Пакажыце ў ёй, калі працяжнік паміж дзейнікам і выказнікам ставіцца, а калі — не ставіцца. Кожную пазіцыю праілюструйце сваімі прыкладамі. На аснове табліцы падрыхтуйце вучэбнае паведамленне.

Працяжнік ставіцца	Працяжнік не ставіцца
1) <u>Наз.</u> + <u>наз.</u>	1) <u>наз.</u> + <u>не наз.</u>
2) <u>...</u> + <u>інф.</u>	2) <u>наз.</u> + <u>як, нібы...</u>
3) <u>Наз.</u> + <u>інф.</u>	3) <u>займ.</u> + <u>наз.</u>
4) <u>Інф.</u> + <u>...</u>	4) <u>...</u> + пабочн. сл. <u>...</u>
5) <u>Ліч.</u> + <u>...</u>	5) <u>...</u> + дад. чл. ск. <u>...</u>
6) <u>...</u> + <u>ліч.</u>	6) <u>наз.</u> + <u>наз.</u>
7) <u>Наз.</u> + <u>гэта...</u>	
8) <u>Інф.</u> + <u>гэта значыць...</u>	
9) <u>...</u> + <u>фразеалагізм</u>	

116. Спішыце верш Т. Мушынскай.

Клён гайдае
Галавой.
Ён мне родны.
Ён мне свой.

Я люблю
Разное лісце,
Тонкіх ліній
Сілуэт.

<...>

На яго	У лісцёвай завірусе
Духмяным лісці	Ліст разгладзіш даланёй —
Людзі хлеб	Нібы воблік Беларусі,
Пяклі калісьці.	Роднай, вечнай, залатой.

- Падкрэсліце граматычныя асновы.
- Запішыце заглавак да тэксту. Назавіце ключавыя словы.
- Вызначце тып тэксту, улічваючы трыванне і час дзеясловаў.

Свой адказ абгрунтуйце.

● Які спосаб сувязі сказаў (паслядоўны ці паралельны) назіраецца ў 1-й страфе?

● Вызначце стыль тэксту. Дакажыце.

● Якія тыпы сказаў ёсць у гэтым тэксце? Як яны звязаны са стылем верша?

● Выпішыце падпарадкавальныя словазлучэнні з прыназоўнікамі. Пабудуйце іх схемы. Не забудзьцеся запісаць пытанні. Якімі членамі сказа з'яўляюцца залежныя словы гэтых словазлучэнняў?

117. Выканайце заданні: выберыце з прапанаваных варыянтаў адказу самы правільны, поўны, дакладны.

1. Сказы па мэце выказвання бываюць:

- а) апавядальнымі, пыталымі, клічнымі;
- б) апавядальнымі, пыталымі, пабуджальнымі;
- в) апавядальнымі, пыталымі, загаднымі.

2. Клічныя і няклічныя сказы адрозніваюцца:

- а) па інтанацыі;
- б) па наяўнасці клічнага знака;
- в) па эмацыянальнай афарбоўцы.

3. Каб адрозніць просты сказ ад складанага, патрэбна:

- а) знайсці дзейнік і выказнік;
- б) знайсці галоўныя члены сказа;
- в) знайсці галоўныя члены сказа і вызначыць, колькі граматычных асноў яны ўтвараюць.

4. Дзейнік і выказнік называюць галоўнымі членамі сказа, таму што:

- а) без дзейніка і выказніка сказ не можа існаваць;

- б) галоўныя члены сказа выражаюць граматычнае значэнне сказа, без якога сказ не можа існаваць, — значэнне ладу, а ў абвесным ладзе і значэнне часу;
- в) у галоўных членах заключаны галоўны сэнс выказвання.

5. Выказнік адносяць да простых ці састаўных на падставе:

- а) калі лексічнае і граматычнае значэнні выказніка выражаны адным словам, ён з'яўляецца простым;
- б) калі лексічнае значэнне выказніка выражана адным словам, а граматычнае — іншым словам, то выказнік састаўны;
- в) калі выказнік выражаны адным словам, ён просты; калі двума словамі ці больш, ён састаўны;
- г) калі лексічнае і граматычнае значэнні выказніка выражаны формай аднаго слова (асабовай формай дзеяслова) — гэта просты выказнік; калі лексічнае значэнне выказніка выражана формай аднаго слова, а граматычнае значэнне — формай іншага слова, гэта састаўны выказнік.

ДАДАНЫЯ ЧЛЕНЫ СКАЗА



118. Пабудуйце вертыкальную схему сказа.

Я з дзяцінства марыла аб прафесіі ўрача.

● Якія члены сказа называюцца даданымі? Якія даданыя члены ёсць у гэтым сказе?

● Выдзеліце з гэтага сказа словазлучэнні. Запішыце іх, паставіўшы галоўныя словы ў пачатковай форме. Пабудуйце схемы словазлучэнняў.

● Што агульнага ў словазлучэнняў і даданых членаў сказа? Як змяніліся словазлучэнні ў складзе сказа?



Пашырэнне граматычнай асновы сказа даданымі членамі звычайна адбываецца па наступнай схеме: азначэнне адносіцца да дзейніка (гэта састаў дзейніка), а дапаўненне і акалічнасць — да выказніка (састаў выказніка). (Гл. схему на с. 66.)

§ 22. Азначэнне



Азначэнне — гэта даданы член сказа, які абазначае прымету прадмета, яго якасць, уласцівасць і адказвае на пытанні *я к і?* *ч ы й?*: *Першае пажоўклае лісце ападала з ліпавых прысад* (Т. Хадкевіч). *Нотка дакору і строгасці пачулася ў бабчыным голасе* (Я. Колас).

У залежнасці ад спосабу выражэння азначэнні падзяляюцца на *дапасаваныя* і *недапасаваныя*.

Дапасаваныя азначэнні выражаюцца прыметнікамі, займеннікамі, дзеепрыметнікамі, лічэбнікамі і дапасуюцца да паяснёнага слова (назоўніка) у родзе, ліку і склоне: *Звоніць аб камень* (я к і?) **сталёвы** *нарог* (П. Трус). (Ч ы й?) **Чыйсьці** *голос пачуўся на вуліцы* (Ц. Гартны). *Схіляецца долу* (я к о е?) **даспелае** *жыта* (К. Буйло). (Я к у ю?) **Другую** *ноч байцы не спалі* (В. Быкаў).

Дапасаваныя азначэнні звычайна стаяць перад паяснёным словам і звязваюцца з ім спосабам дапасавання.

119. Спішыце. Падкрэсліце граматычныя асновы і дапасаваныя азначэнні, укажыце, якой часцінай мовы яны выражаны.

1. Ніякае^а багацце людзей не бывае даражэйшым^м за іх родную мову (Я. Колас). 2. На зязюлін выклік тэлеграму дзяцел адбівае на кары (М. Аўрамчык). 3. Мітусліва праляцелі спалоханыя^с качкі (А. Макаёнак). 4. На вялізным^{с.л} дубе стаяў на адной назе задуменны^с бусел (М. Лынькоў). 5. Цераз вуліцу іхняя хата стаяла (В. Быкаў).

120. Прачытайце. У якіх сказах прыметнікі і парадкавыя лічэбнікі з'яўляюцца азначэннямі, а ў якіх уваходзяць у іменную частку выказніка? Спішыце, падкрэсліце галоўныя члены сказа і азначэнні.

1. Вострых кос восем^а штук леснікова хавае застрэшпа (А. Куляшоў). 2. Наш рэйс быў другі (У. Караткевіч). 3. Хата была першая^м з канца (І. Навуменка). 4. Першыя зоры ўжо замігацелі ў бяздонным^с небе (Я. Сіпакоў). 5. На

дне пясочак жоўты, чысты, вадой загладжаны^c, зярністы (Я. Колас). 6. Лес стаяў ціхі і задуменны (М. Лынькоў). 7. Голас у маці быў мяккі, пявучы, добры (К. Чорны).



Недапасаваныя азначэнні звязваюцца з паяснёным словам спосабам кіравання або прымыкання: *Сшыткі* (ч ы е?) *вучняў* ляжалі на *стале*. *Нечаканае запрашэнне* (я к о е?) *зайсці да яго мяне вельмі здзівіла*.

Недапасаваныя азначэнні выражаюць прымету не прама, непасрэдна, а праз адносіны да іншых прадметаў. Таму яны маюць дадатковыя аб'ектныя (дапаўняльныя) і акалічнасныя значэнні. Напрыклад: *Спевы* (ч ы е? к а г о?) *птушак напоўнілі гай* (М. Паслядовіч). *Ліпы* (я к і я? д з е?) *на плошчы ўсыпаны жоўтым цветам* (У. Ягоўдзік).

Недапасаваныя азначэнні багацейшыя за дапасаваныя сваім значэннем, паколькі яны могуць сумяшчаць значэнне азначэння са значэннем дапаўнення і акалічнасці: *Дрэвы* (я к і я? д з е?) *у садзе стаяць нерухомыя і велічныя*. *Сустрэча* (я к а я? з к і м?) *з сябрамі адбудзеца ў нядзелю*.

Спосабы выражэння недапасаваных азначэнняў

Часціны мовы	Прыклады	Спосаб сувязі
1. Назоўнікам ва ўскосным склоне: а) без прыназоўніка; б) з прыназоўнікам	<i>Я ўважліва <u>слухаў</u></i> <i><u>апавяданні</u> <u>дзеда</u>.</i> <i><u>Вада</u> ў <u>рэчцы</u> <u>адлю-</u></i> <i><u>стройвала</u> <u>пахілья</u></i> <i><u>вербы</u>.</i>	<i>апавяданні</i> (ч ы е?) <i>дзеда</i> (кіраванне); <i>вада</i> (я к а я?) <i>у рэчцы</i> (кіраванне)
2. Інфінітывам (неазначальнай формай дзеяслова)	<i><u>Здольнасць</u> <u>разва-</u></i> <i><u>жаць</u> <u>хутка</u> <u>вярну-</u></i> <i><u>лася</u> да <u>хлопца</u>.</i>	<i>здольнасць</i> (я к а я?) <i>разважаць</i> (прымыканне)

Часціны мовы	Прыклады	Спосаб сувязі
3. Прыслоўем	<u>Дарога</u> <u>дадому</u> <u>бы-</u> <u>ла цяжэйшай.</u>	<i>дарога</i> (я к а я?) дадому (прымыканне)
4. Дзеепры- слоўем	<u>Чытанне</u> <u>лежачы</u> <u>шкодзіць</u> здароўю.	<i>чытанне</i> (я к о е?) лежачы (прымыканне)
5. Прыналеж- нымі займен- нікамі яго, яе, іх	<u>Адказы</u> <u>яго</u> <u>зайсёды</u> <u>былі змястоўнымі.</u>	<i>адказы</i> (ч ы е?) яго (кіраванне)
6. Нескланяль- ным прымет- нікам	<u>Мова</u> <u>хіндзі</u> <u>цяж-</u> <u>кая</u> для вывучэння.	<i>мова</i> (я к а я?) хіндзі (прымыканне)
7. Спалучэн- нем слоў	<u>Палёт</u> <u>Мінск—Ма-</u> <u>сква</u> <u>праходзіў</u> <u>на</u> <u>вышыні 6 кіламет-</u> <u>раў.</u>	<i>палёт</i> (я к і?) Мінск—Масква (прымыканне); <i>на вышыні</i> (я к о й?) 6 кіламетраў (прымыканне)

121. Спішыце сказы. Ад паяснёнага слова пастаўце пытанне да азначэння. Дапасаваным ці недапасаваным яно з’яўляецца, чым выражана?

У з о р. *Мне кожны колас* (я к і?) *Прыдняпроўя* (прым., недап.)
жадае (я к о г а?) *добрага* (прым., дап.) *здароўя* (А. Пысін).

1. З гушчару выйшаў чалавек з кошычкам у руках (А. Якімовіч). 2. Яго ўвагу займаў то каранасты дуб пры дарозе, то палянка^с бяроз (П. Пестрак). 3. За дарогу дамоў, за дарогу да маці шчаслівейшай няма дарогі (У. Нядзведскі). 4. Слёзы радасці стаялі ў вачах дзеда (М. Лынь-

коў). 5. Вясна вядзе на луг і нараджае жаданне гарэзліва^с весяліцца, бегаць і скакаць (І. Шамякін). 6. Прыглушаны шэпт змяніўся размовай уголас (П. Галавач).

122. Замяніце дапасаваныя азначэнні недапасаванымі. Складзіце сказы з атрыманымі словазлучэннямі. Якія з гэтых азначэнняў выражаюць больш канкрэтную прымету? У тэкстах якіх стыляў маўлення яны будуць больш да месца?

Дзіцячы гоман, пяцігадовы хлопчык, ластаўчына гняздо, **Купалавы** творы, **Коласаўская** прэмія, беларуская зямля, леснікова хата, скарынаўскія выданні, **Скарынаўскія** чытанні, **Шырмава** капэла.

● Растлумачце напісанне вялікай літары ў выдзеленых словазлучэннях.

*садавіна́
краніва́*

123. Прачытайце тэкст. Дайце яму заглавак. Вызначце стыль і тып тэксту. Знайдзіце мастацкія азначэнні. З якой мэтай яны ўведзены ў гэта апісанне?

Ах, гэтая мележаўская ўсмешка!

Прыязная, іранічная, загадкавая^а, сарамлівая, кплівая^т, цёплая, хітраватая, задумлівая і шматзначная^{сл}, але заўсёды чалавечная, неабразлівая.

Такой усмешкі ні ў кога не было — адразу і так многа тонаў, паўтонаў, адценняў^а, як у той вясёлцы, што **летнім днём** перакідваецца^а цераз ціхую, задуменную Прыпяць^м.

Усмешка водбліск душы. Пустая душа пустая ўсмешка. У Мележа ўсмешка была таленавітая, шчырая. Яна **саграла** прыязнасцю і **тады**, калі **азмрачалася самотай**, а бывала і так, што абодва пачуцці адразу афарбоўвалі яе — твар іскрыўся шчаснасцю, у вачах таілася туга.

Смех разрадка. Ён адключае чалавека хоць на імгненне ад напружанай працы мозгу^ф. Ды нават і тады, калі Мележ смяяўся ад усяе душы, з яго нага твару^а — во дзіва! — не знікала **напружанасць думкі** (А. Асіпенка).

● Спішыце тэкст, расстаўляючы прапушчаныя знакі прыпынку. Падкрэсліце прыметнікі-азначэнні і прыметнікі-выказнікі.

● Зрабіце сінтаксічны разбор выдзеленых словазлучэнняў.

Праверце сябе

1. Які член сказа называецца азначэннем?
2. Якімі бываюць азначэнні па спосабе сувязі з паяснёным словам?
3. Чым могуць выражацца дапасаваныя і недапасаваныя азначэнні?
4. Якія вы ведаеце разнавіднасці недапасаваных азначэнняў па значэнні? Чаму значэнне недапасаваных азначэнняў багацейшае за значэнне дапасаваных? Праілюструйце адказ прыкладамі.
5. Якая роля азначэнняў у тэксце?

§ 23. Прыдатак



Разнавіднасцю азначэння з'яўляецца прыдатак.

Прыдатак — гэта азначэнне, выражанае назоўнікам і дапасаванае да паяснёнага слова звычайна ў склоне. Прыдатак характарызуе прадмет і дае яму другую назву. Напрыклад: *І плыве, плыве імкліва светлы Нёман-чарадзеі* (Я. Пушча). (*Чарадзеі* — да па са ва ны прыдатак; сваімі граматычнымі формамі супадае з паяснёным словам у адзіночным ліку, мужчынскім родзе і назоўным склоне.)

Прыдатак, выражаны ўласнай назвай, іншы раз можа не супадаць з паяснёным словам у родзе, ліку і склоне: *возера Нарач, горад Баранавічы, выпісваем газету «Звязда»* (прыдаткі не да па са ва ны я: паяснёныя словы і прыдаткі выражаны рознымі граматычнымі формамі).

Прыдатак можа абазначаць прымету прадмета, ступень роднасці, нацыянальнасць, прафесію: *машына-малютка, сястра Жанна, воін-беларус, мужчына-ўрач*.

Прыдаткамі з'яўляюцца аднаслоўныя і неаднаслоўныя назвы кніг, газет, часопісаў, фільмаў, карцін, прадпрыемстваў, калгасаў, фірмаў і г. д. Усе гэтыя прыдаткі захоўваюць форму назоўнага склону, пішуцца з вялікай літары і бяруцца ў двукоссе: *у часопісе «Полымя», выступілі з танцам «Лявоніха», на фабрыцы «Камунарка», пры вытворчым аб'яднанні «Прамень».*

Пры спалучэнні агульнага назоўніка з уласным (назвай асобы ці прозвішчам) прыдаткам з’яўляецца назоўнік агульны: *прафесар Л. І. Бурак, дзядзька Мартын, дзед Талаш*. У іншых спалучэннях агульнага назоўніка з уласным прыдаткам з’яўляецца ўласны назоўнік: *горад Брэст, рака Сож, возера Свіцязь*.

124. Разгледзьце табліцу. Раскажыце аб значэннях прыдатка. Прывядзіце свае прыклады на кожнае палажэнне табліцы.

Разнавіднасці прымет	Прыклады
1. Уласцівасць і якасць прадметаў, іх характарыстыка	<i>зіма-чарадзейка, салавей-пяюн, завод-гігант</i>
2. Назвы геаграфічных аб’ектаў	<i>рака Няміга, горад Віцебск, востраў Святой Алены</i>
3. Астранамічныя назвы	<i>сузор’е Млечны Шлях, зорка Венера</i>
4. Назвы кандытарскіх і парфумерных вырабаў	<i>цукеркі «Свіцязянка», торт «Гамяльчанка», шампунь «Шыпына», крэм «Знічка»</i>
5. Назвы транспартных сродкаў	<i>экспрэс «Страла», трактар «Беларус»</i>
6. Назвы твораў мастацтва, літаратурныя творы	<i>карціна «Полацкія званы», паэма «Новая зямля», кінафільм «Людзі на балоце»</i>
7. Род заняткаў, прафесія, узрост, сацыяльная і нацыянальная прыналежнасць	<i>студэнты-філолагі, жанчына-інжынер, васьмікласнік Белавусаў, дзеці-падлеткі, воін-беларус</i>

125. Спішыце сказы. Хвалістай лініяй падкрэсліце прыдаткі. Скажыце, што яны абазначаюць і ў чым дапасаваны да паяснёных назоўнікаў. Раскажыце, як вы адрознівалі прыдаткі ад паяснёных слоў.

1. Над яблыняй-лясушкай уецца матылёк, а птушкі-весьляшкі схаваліся ў цянёк (*М. Калачынскі*). 2. Спевам-гоманам і звонам поўніцца ўвесь луг (*Я. Колас*). 3. Дзе арэшнік развесіў гронкі вочак-арэшак, заблудзілася ў лесе зялёнае рэха (*К. Кірэнка*). 4. Рупны Мінск-гаспадар працай славіцца плённай (*Р. Барадулін*). 5. Выдатная праца настаўніка Васіля Сухамлінскага «Сэрца аддаю дзецям» — гэта сапраўды яго песня песняў (*В. Вітка*). 6. Нясе свае воды ў Балтыйскае мора рака Заходняя Дзвіна (*Н. Гальперовіч*).

126. Дакажыце, што ў словазлучэннях *рака Буг, горад Полацк* прыдаткамі будуць уласныя імёны, а ў словазлучэннях *аграном Ярмолаў, інжынер Міхайлава, доктар Краснойская*, наадварот, прыдаткамі з'яўляюцца агульныя назоўнікі. З апошнімі словазлучэннямі складзіце сказы, дзеясловы-выказнікі пастаўце ў форме прошлага часу.



Адзіночны прыдатак з паяснёным назоўнікам пішацца **праз дэфіс**:

1) калі абодва словы — агульныя назоўнікі: *дзяўчына-фельчар, горад-герой, муляр-мастак, Радзіма-маці, бацька-франтавік, нявеста-красуня, лось-прыгажун*.

З а ў в а г а. Калі адзіночны прыдатак стаіць перад паяснёным словам і сваім значэннем адпавядае азначэнню-прыметніку, то дэфіс не пішацца: *прыгажун лось* (=прыгожы лось), *чараўніца зіма* (=чароўная зіма), *красуня дзяўчына* (=прыгожая дзяўчына);

2) калі ўласны назоўнік стаіць перад агульным: *Дзвіна-рака, Купала-паэт, Мінск-горад, Зямля-планета, Іван-царэвіч*.

Дэфіс не ставіцца:

1) калі ўласны назоўнік стаіць пасля агульнага:
рака Буг, горад Мінск, планета Венера і г. д.;

2) калі паміж прыдаткам і паяснёным словам складваюцца рода-відавныя адносіны: *грыб баравік, кветка званочак, дрэва дуб, рыба шчупак;*

3) пасля слоў *пан, панове, спадар (спадарыня), таварыш, грамадзянін, наш брат: Спадар пасол, мы рады вітаць Вас у нашай краіне.*

127. Спішыце сказы, пастаўце, дзе трэба, дэфіс ці двукоссе. Падкрэсліце прыдаткі. Раскажыце пра асаблівасці іх выражэння і афармлення на пісьме. Якія з прыдаткаў ужываюцца ў пераносным значэнні?

1. Песні грае дудар, стары дзед паляшук (*З. Бядуля*).
2. Ляж, дачушка мая, адпачні, вочкі зоры на хвілю самкні (*К. Буйло*). 3. Пяюць^с дзяўчаты Рэчаньку, і аж да небакраю мільёны сонц сланечнікаў на полі расцвітаюць (*М. Танк*).
4. Назаўтра^а студэнт этнограф выехаў з вёскі (*З. Бядуля*).
5. Вальс Амурскія хвалі ўсіх расчуліў^{ф, с} да слёз (*А. Бачыла*). 6. Камандзірам касмічнага карабля Саюз-13 быў наш зямляк^а Пятро Клімук (*Р. Барадулін*). 7. Маштабы велічных перамен добра відаць на абліччы сталіцы нашай дзяржавы — горада героя Мінска (*М. Мятліцкі*).

128. Спішыце, устаўляючы прапушчаныя літары. Вызначце прыдаткі, у дужках пасля прыдаткаў укажыце: а) у якіх формах яны дапасуюцца да паяснёнага слова; б) згодна з якім правілам пішацца або не пішацца дэфіс.

1. Францыск Скарына, што зоры, ра..сыпаў па роднай краіне крышталёныя^м словы навукі святла (*П. Броўка*).
2. Далёка ты, мая зямля матуля. І цяжка жыць не бач..чы цябе (*Я. Колас*). 3. Страшная бура завыла над цёмнаю пушчай. Застагналі, загулі магутныя дубы волаты (*В. Карамазай*). 4. Слё..ка крыўда заблішчала на яе вачах (*А. Вяр*

цінскі). 5. Возера Нарач ніколі не зарастае^с расліннасцю^м (В. Вольскі). 6. Над Бярозаю ракою ўзыходзіла зара (П. Панчанка). 7. Не цвіце трава чабор (Я. Купала). 8. Над Бугам узнімаецца^с крэпасць цвярдэня, як помнік г..ройства нашых воінаў барацьбітоў (В. Вольскі).

● Звярніце ўвагу на асобую выразнасць некаторых азначэнняў-прыдаткаў. Дзякуючы чаму яна дасягаецца?

Праверце сябе

1. Што такое прыдатак? Якую ролю ён выконвае ў сказе?
2. Калі прыдатак пішацца праз дэфіс?
3. У якіх выпадках дэфіс пры прыдатках не ставіцца?
4. Калі ўласнае імя не з'яўляецца прыдаткам?
5. Калі прыдаткі бяруцца ў двукоссе і пішуцца з вялікай літары?

§ 24. Дапаўненне



Дапаўненне — даданы член сказа, які абазначае прадмет і адказвае на пытанні ўскосных склонаў. Дапаўненні звычайна залежаць ад членаў сказа, якія выражаны дзеясловамі, дзеепрыметнікамі, дзеепрыслоўямі: *сябрую (з к і м?) з аднакласніцай, прачытаная (к і м?) аднакласніцай, спяваючы (з к і м?) з аднакласніцай.*



Ад аднаго і таго ж дзеяслова-выказніка могуць залежаць розныя па значэнні дапаўненні:

Я пішу

- | | |
|---|---|
| { | ш т о? <u>пісьмо</u> (прадмет, на які накіравана дзеянне); |
| | к а м у? <u>брату</u> (адрасат дзеяння); |
| | ч ы м? <u>ручкай</u> (сродак дзеяння); |
| | а б ч ы м? <u>аб вучобе</u> (прадмет паведамлення); |
| | н а ч ы м? <u>на паперы</u> (прадмет, на якім ажыццяўляецца дзеянне). |

Дапаўненні могуць таксама залежаць ад членаў сказа, выражаных назоўнікамі і прыметнікамі: *Чытанне (чаго?) кніг карыснае ўсім. Мы былі гатовы (да чаго?) да ад'езду.*

У залежнасці ад формы выражэння дапаўнення і ад таго, пераходны ці непераходны дзеяслоў паясняецца ім, дапаўненні падзяляюцца на п р а м ы я і ў с к о с н ы я.

Прамое дапаўненне адносіцца да пераходных дзеясловаў і абазначае прадмет, на які накіравана дзеянне.

Прамыя дапаўненні выражаюцца:

1) назоўнікам або займеннікам у форме вінавальнага склону без прыназоўніка: *Расчасалі вішні шойкавыя косы* (П. Трус). *Я бачу вас упершыню*;

2) назоўнікам у форме роднага слону без прыназоўніка, калі пры пераходным дзеяслове ёсць адмоўная часціца **не**: Параўн.: *Аленка напісала пісьмо Сцёпку* (Я. Колас). — *Аленка не напісала пісьма Сцёпку*;

3) назоўнікам у форме роднага склону, калі дзеянне пераходзіць не на ўвесь прадмет, а толькі на яго частку: *Мікіта папрасіў вады і хлеба*.

Дапаўненні, выражаныя ўсімі іншымі ўскоснымі склонамі з прыназоўнікамі і без прыназоўнікаў, называюцца **ўскоснымі**: *У лесе дзеці натрапілі (на каго?) на вожыка*. *Зямля пакрываецца (чы м?) снегам*.

129. Спішыце, падкрэсліце граматычныя асновы і дапаўненні. Вызначце склон назоўнікаў, якія з'яўляюцца дапаўненнямі. Назавіце прамыя і ўскосныя дапаўненні.

1. Над імглой балотнаю зноў, як год назад, ваяваць з лістотаю будзе лістапад (А. Куляшоў). 2. Дзед ідзе з Міколам да дэпо і павучае ўнука (М. Лынькоў). 3. Добрая справа не любіць адкладу (У. Краўчанка). 4. Восень агаліла ўсе дрэвы і кусты (Я. Колас). 5. Да гусей з кустоў падкралася хітрая ліса (В. Вітка). 6. Залаты пажар сон-

ца залівае верхавіны лесу (Я. Колас). 7. Я выходжу рана-рана слухаць лесу галасы. Ветрам ён раскалыханы, звоніць кроплямі расы (П. Прануза).

130. Перабудуйце сцвярджальныя выказванні ў адмоўныя, змяняючы вінавальны склон родным. Запішыце сказы, падкрэсліце прамыя дапаўненні.

1. Пах мяты выклікае алергію. 2. Усе вучні адразу зразумелі рашэнне задачы. 3. Суд устанавіў вінаватасць падсуднага. 4. Усе праявілі ініцыятыву ў падрыхтоўцы навагодняга вечара. 5. У яго было жаданне паглядзець дакументальны фільм. 6. Вучні адразу ўзнавілі прачытанае. 7. Алесь выканаў дамашняе заданне. 8. Вечарам сям'я глядзела фільм. 9. У цемры лесу мы знайшлі хату лесніка.

131. Прачытайце матэрыял табліцы. Падрыхтуйце паведамленне «Спосабы выражэння дапаўнення», праілюстраваўшы яго ўласнымі прыкладамі.

Спосаб выражэння дапаўнення	Прыклады	Спосаб сувязі з дзеясловам- выказнікам
1. Назоўнік	<i>З <u>маленства</u> <u>я</u> <u>люблю</u> <u>лясы</u>.</i>	<i>люблю (ш т о?) лясы (кіраванне)</i>
2. Займеннік	<i><u>Мы</u> <u>жывём</u> <u>з</u> <u>табой</u> <u>у</u> <u>новы</u> <u>час</u>.</i>	<i>жывём (з кім?) з табой (кіраванне)</i>
3. Лічэбнік	<i><u>Падзяліць</u> <u>два</u> <u>на</u> <u>дзесяць</u>.</i>	<i>падзяліць (ш т о?) два (кіраванне); падзяліць (на ш т о?) на дзесяць (кіраванне)</i>
4. Інфінітыў	<i><u>Мы</u> <u>любім</u> <u>спяваць</u> <u>у</u> <u>хоры</u>.</i>	<i>любім (ш т о?) спяваць (прымыканне)</i>

Спосаб выражэння дапаўнення	Прыклады	Спосаб сувязі з дзеясловам- выказнікам
5. Прыслоўе	<u>Мы</u> <u>самі</u> <u>пабудуем</u> <u>наша</u> <u>заўтра</u> .	<u>пабудуем</u> (ш т о?) заўтра (прымыканне)
6. Прымет- нік, дзее- прыметнік у значэнні назоўніка	<u>Смелага</u> <u>куля</u> <u>не</u> <u>бярэ</u> . <u>Неабходна</u> <u>сістэма-</u> <u>тычна</u> <u>пайтараць</u> <u>пройдзенае</u> .	<u>не бярэ</u> (к а г о?) смелага (кіраванне); <u>пайтараць</u> (ш т о?) пройдзенае (кіраванне)
7. Выклічні- кі ў значэн- ні назоўніка	<u>Усе</u> <u>крычалі</u> <u>«ўра»</u> . <u>Прымі</u> <u>шчырае</u> <u>«бы-</u> <u>вай!»</u> .	<u>крычалі</u> (ш т о?) «ура» (прымыканне); <u>прымі</u> (ш т о?) «бывай!» (прымыканне)
8. Сінтаксіч- на непадзель- нае слова- злучэнне, фразеалагізм	<u>Хлопчыкі</u> <u>падрых-</u> <u>тавалі</u> <u>пяць</u> <u>плака-</u> <u>тай</u> . <u>Мы</u> <u>далі</u> <u>яго</u> <u>вер-</u> <u>шам</u> <u>«зялёную</u> <u>ву-</u> <u>ліцу»</u> .	<u>падрыхтавалі</u> (ш т о?) пяць плакатаў (кіраванне); <u>далі</u> (ш т о?) «зялёную вуліцу» (кіраванне)

132. Выпішыце сказы, у якіх неазначальная форма дзеяслова з’яўляецца дапаўненнем.

1. Вучні пачалі *збіраць* лекавыя расліны. — Настаўнік прапанаваў вучням *збіраць* лекавыя расліны. 2. Госць хацеў *пасаdziць* на памяць дрэўца. — Мы папрасілі гасця *пасаdziць* на памяць дрэўца. 3. Мы хацелі сур’ёзна *займацца* спортам. — Доктар параіў нам сур’ёзна *займацца* спортам.

133. Спішыце. Падкрэсліце граматычную аснову і дапаўненні. У дужках укажыце, чым выражаны дапаўненні, іх віды (прамае ці ўскоснае) і спосаб сувязі з паяснёным словам.

У з о р. *Нізкае сонца асвятляла поле* (наз. В. скл. без прыназ., прам., кіраванне). — — — — —

1. Жадаў я планеце ўсёй вёснаў зялёных, святла, сонца, росаў, дажджу^м (*П. Прыходзька*). 2. Юны бор убраўся ў верас і чабор (*А. Русак*). 3. Вада з прыдарожнага^{сл} ручая была саладзейшая за мёд нам (*П. Панчанка*). 4. **Ночка нават не гайдала ні галінкі, ні кусточка, ні былінкі, ні лісточка, ні на ніве каласочка** (*Я. Колас*). 5. Гром для хмар загады піша вогненным^а пяром (*К. Кірэенка*). 6. Сонца промні зыркця варушыць, ніткі залацістыя^с прадзе (*П. Панчанка*).

● Растлумачце ўжыванне **не, ні** ў выдзеленым сказе.

му́зыка
музы́ка

Праверце сябе

1. Які член сказа называецца дапаўненнем?
2. Якія дапаўненні называюцца прамымі? ускоснымі?
3. Чым выражаюцца дапаўненні?

§ 25. Акалічнасць



Акалічнасць — даданы член сказа, які абазначае характар дзеяння ці розныя абставіны, пры якіх адбываецца дзеянне, і адказвае на пытанні **д з е? к у д ы? к а л і? а д к у л ь? ч а м у? я к? к о л ь к і?** і інш.: Ноччу, цёмнай, восеньскай, дождж халодны ліў (*П. Броўка*). (Ліў (к а л і?) — ноччу.) Цячэ Прыпяць шыро-
ка, велічна (*В. Вольскі*). (Цячэ (я к?) — шырока, велічна.)



Звычайна акалічнасці адносяцца да выказніка, радзей — да іншых членаў сказа: Месяц майкліва
плыве над маёй галавой (*Э. Агняцвет*). У час пра-
чытаная кніга — вялікая ўдача (*Я. Брыль*).

Від акаліч- насці па значэнні	Пытанні	Прыклады
1. Месца	дзе? куды? адкуль?	<i>Унізе <u>струменіў</u> <u>Нёман</u></i> (Я. Колас). <i><u>Збіраліся ў</u> <u>вырай</u> <u>буслы</u></i> (Я. Колас). <i><u>Даносіцца</u> <u>спеў</u> <u>калыханкі</u></i> <i><u>здалёк</u></i> (М. Танк).
2. Часу	калі? з якога часу? да якога часу? за які час? як доўга?	<i>Першы <u>гром</u> <u>быў</u> <u>сёння ўно-</u></i> <i><u>чы</u></i> (Н. Гілевіч). <i><u>З рання да змяркання пчол-</u></i> <i><u>ка</u> <u>залатая</u> <u>лётае</u> <u>на</u> <u>квет-</u></i> <i><u>ках</u> <u>ды</u> <u>мядок</u> <u>збірае</u></i> (Я. Журба). <i><u>За</u> <u>ноч</u> <u>выпала</u> <u>многа</u> <u>снегу</u></i> (Я. Брыль). <i><u>Падарожжа</u> <u>працягвалася</u></i> <i><u>два тыдні</u></i> .
3. Пры- чыны	чаму? па якой прычыне?	<i><u>Штось</u> <u>на сэрцы</u> <u>горка</u></i> (Я. Колас). <i><u>А мяцеліца</u> <u>ад злосці</u> <u>белай</u></i> <i><u>грываю</u> <u>трасе</u></i> (З. Бядуля).
4. Мэты	для чаго? навошта? з якой мэтай?	<i>Часта <u>збіраліся</u> <u>палешукі</u> <u>па-</u></i> <i><u>гутарыць</u> <u>аб</u> <u>сваіх</u> <u>справах</u></i> (Я. Колас). <i>Сыноў <u>бацька</u> <u>сваіх</u> <u>кліча</u> <u>на</u></i> <i><u>нараду</u> <u>ў</u> <u>хату</u></i> (Я. Купала).
5. Умовы	пры якой умове?	<i><u>Праца</u> <u>спорыцца</u> <u>пры</u> <u>песні</u></i> (К. Буйло).

Від акаліч- насці па значэнні	Пытанні	Прыклады
6. Споса- бу дзеян- ня	я к? я к і м ч ы н а м?	<u>Будуюць мурашкі сваё жыл-</u> <u>лё разумна, з толкам</u> (А. Якімовіч). <u>Свінцовае, мокрае неба, цям-</u> <u>неючы, апускалася над ракою</u> (М. Гамолка).
7. Меры і ступені	к о л ь к і? я к м н о г а? у я к о й м е р ы і с т у п е н і?	<u>Тройчы прабіў гадзіннік</u> (В. Хомчанка). <u>Песня дужа ўстрывожыла</u> <u>сэрца маці</u> (Я. Брыль).
8. Уступ- кі	н я г л е д з я - ч ы н а ш т о?	<u>Нягледзячы на позні час,</u> <u>спаць не хацелася</u> (М. Лынь- коў).

З а ў в а г а. Акалічнасці могуць сумяшчаць у сабе некалькі пытанняў. Напрыклад: *Вада* (у ч ы м? д з е?) у рэчцы была чыстая і празрыстая (М. Ваданосаў). Пры пастаноўцы да слова пытання дапаўнення (пытанне ўскоснага склону) і акалічнасці (сэнсавае пытанне) перавага аддаецца сэнсаваму пытанню.

134. Спішыце сказы, падкрэсліце выказнікі і акалічнасці. Пастаўце да акалічнасцей пытанні, укажыце іх від.

1. Бярыце^с з роднага парога і хлеб, і песню ў шлях з сабой (*П. Прыходзька*). 2. За гарамі, за даламі, за сыпучымі пяскамі^а жыў раней адзін хлапчына з **васільковымі вачыма** (*У. Дубойка*). 3. Лагодна^{сл} і роўна^{сл} падае зверху сняжок (*З. Бядуля*). 4. Смачныя без меры тут раслі калісьці^а бэры (*К. Крапіва*). 5. Ад плачу птушкі невядомай

я прачнуўся раніцай (*З. Бядуля*). 6. У вёсцы, нягледзячы на позні^м час, чуваць былі песні дзяўчат (*У. Краўчанка*). 7. Для жыцця, для любві сонца зноў **абдымае зямлю** (*А. Куляшоў*). 8. Прадзе паціху восень залатую ніць (*Э. Агняцвет*). 9. Дождж ліў як з вядра (*М. Лынькоў*).

- Зрабіце сінтаксічны разбор выдзеленых словазлучэнняў.

135. Утварыце словазлучэнні, складзіце і запішыце з імі сказы. Акалічнасці падкрэсліце.

Падысці (д а ч а г о? к у д ы?), сесці (д з е?), раз-маўляць (я к?), хадзіць (п а ч ы м? д з е?), прысесці (д з е? к а л я ч а г о?), заспяваць (а д ч а г о?), выбегчы (а д к у л ь?), ехаць (д л я ч а г о? з я к о й м э т а й?).

136. Спішыце, устаўляючы замест пытанняў прапушчаныя акалічнасці. Падкрэсліце словы, да якіх гэтыя акалічнасці адносяцца.

1. Паляўнічыя (к а л і?) ... накіраваліся (к у д ы?)
2. (Д з е?) ... стаяла цішыня. 3. (К а л і?) ... асабліва хораша бывае (д з е?) 4. Мой бацька працуе (д з е?) 5. (Д з е?) ... высокая пшаніца пачала ўжо каласіцца.

137. Выберыце адзін з варыянтаў працягу сказа. Раскрыйце яго сэнс.

1. Алесь паводзіць сябе (*прыстойна; выхавана; па-хамску; як яго вучылі; як выхаваны чалавек*)...

2. Дамашняе заданне Алеся выканала (*акуратна; абыхай; як патрабаваў настаўнік*)...

- Разгарніце адзін са сказаў у тэкст.

138. Прачытайце пары супрацьлеглых па значэнні фразеалагізмаў, растлумачце іх значэнні. Складзіце і запішыце з імі сказы, падкрэсліце фразеалагізмы як члены сказа.

Куры не клююць — як кот наплакаў. Ні канца ні краю — як бабе сесці. Цэлы мех — ні каліва. Рукой падаць — за трыдзець зямель. Нага за нагу — з усіх ног.

139. Разгледзьце табліцу. Раскажыце пра спосабы выражэння акалічнасці і спосабы сувязі яе з паяснёным словам.

Спосаб выражэння акалічнасці	Прыклады	Спосаб сувязі
1. Прыслоўем	<i><u>Вакол</u> <u>ляжыць</u> тра- вяністы <u>луг</u></i> (Я. Колас).	<i>ляжыць</i> (д з е?) вакол (прымыканне)
2. Спалучэн- нем прына- зоўніка з назоўнікам	<i><u>Перад</u> <u>акном</u> <u>рас-</u> <u>цвіла</u> <u>яблыня</u></i> (А. Кулакоўскі).	<i>расцвіла</i> (д з е? п е р а д ч ы м?) перад акном (кіраванне)
3. Дзеепры- слоўем, дзее- прыслоўем у спалучэнні з залежнымі словамі	<i><u>Жанкі</u> <u>падыходзілі</u> <u>гамонячы</u></i> (І. Мележ). <i><u>Не маргнуўшы</u> <u>во-</u> <u>кам</u>, <u>Валя</u> <u>ўпершы-</u> <u>ню</u> <u>размаўляла</u> <u>аб</u> <u>справах</u>, <u>пра якія</u> <u>аднакласніцы</u> <u>саро-</u> <u>меліся</u> <u>яшчэ</u> <u>і ду-</u> <u>маць</u></i> (А. Карпюк).	<i>падыходзілі</i> (я к?) гамонячы (прымыканне); <i>размаўляла</i> (я к?) не марг- нуўшы вокам (прымыканне)
4. Інфінітывам	<i><u>Калгаснікі</u> <u>выеха-</u> <u>лі</u> <u>ў поле</u> <u>сеяць</u> <u>пшаніцу</u>.</i>	<i>выехалі</i> (д л я ч а г о ? з я к о й м э т а й ?) сеяць (прымыканне)
5. Фразеала- гізмам	<i><u>Васіль</u> <u>і Яўхім</u> <u>су-</u> <u>стрэліся</u> <u>тварам</u> <u>у твар</u></i> (І. Мележ).	<i>сустрэліся</i> (я к?) тварам у твар (прымыканне)

140. Спішыце. Падкрэсліце акалічнасці і вызначце, да якога разраду яны адносяцца, чым выражаны і як звязаны з паяснёнымі словамі.

1. Мяне сцяжынка ўжо вяла дадому^а, у бацькаў двор аселяйца вяла (Н. Гілевіч). 2. Молада^{сл}, хораша, звонка спяваў^с гарманіст (Я. Брыль). 3. Мы на той на дарозе назаўжды падружылі, адны думы і мары нас навек параднілі (А. Русак). 4. Вось птушкі ў лясным гушчары спрасонку ў званочкі задзінькалі (У. Ляпёшкін). 5. Чалавек наўмысна падбадзёрваў^а сам сябе (А. Чарнышэвіч). 6. Пры разумнай^м справе і галава ў пашане (Прыказка). 7. Гаворыць дзядзька, бровы хмурыць і бальшуноў ён злёгка журыць (Я. Колас).

● З апошняга сказа выпішыце словы: а) у якіх літар больш, чым гукаў; б) гукаў больш, чым літар; в) у якіх вымаўленне не супадае з напісаннем.

*індустрыя
металургія
кулінарыя
фартух*

141. Прачытайце тэкст. Вызначце яго тып. Назавіце акалічнасці і вызначце, якую ролю ў стварэнні тэксту яны выконваюць.

СЯБРОЎКІ

Увайшоў у змрочны бор. Доўга хадзіў і слухаў. Ага, нехта стукае, варакузіцца*.

Іду на стук. Ubачыў — сядзіць у камлі яліны чорная птушка ў акуратным чырвоным берэціку і дзяўбе кару.

Жаўна! Лапатая*, кіпцюрастая, дзюба на краёчках светлая, у кутках жаўтлявая, а шапачка чырвоная-чырвоная. Вока ў белай аблямоўцы.

Прайшоў далей, пад двухпутку*, па якой падвозяць да ТЭЦ паліва. Выйшаў на святло, па снезе, зноў трапіў у глухі, заповітны бор. Ubачыў сойку. Скакала па яловым шыгаллі, дзяўбла нешта. Вунь яшчэ птушка мільгнула. Села на пень паміж мной і сойкай. Жаўна! Старая знаёмая?!

Жаўна як села на пень, дык адразу ў работу — толькі трэскі ляцяць. Падышоў бліжэй. Сойка не спудзілася, не заверашчала. Бо чорны дзяцел ёй як вартаўнік. Раз заві-

хаецца каля пня, значыць, усё спакойна. Яны побач, за два-тры метры. І не сварацца, не замінаюць адна адной. Быццам добрыя сяброўкі — жаўна і сойка. «Розныя харчовыя базы», — патлумачаць арнітолагі. Дзве сяброўкі... Ну, а я — трэці лішні. Завярнуўся і пайшоў у іншы бок (Паводле А. Наварыча).

§ 26. Паслядоўная і паралельная сувязь сказаў у тэксце (паглыбленне)



У сказе звычайна выдзяляюць дзве часткі: першая — гэта тое, што нам вядома з папярэдняга тэксту ці з самой маўленчай сітуацыі, другая — гэта тое, дзе-ля чаго будзеца сказ.

Першая частка называецца **вядомым**, а другая — **новым**. Напрыклад:

Рэчка Ружанка — тонкі блакітны паясок. Вельмі ня-
спешная роўная яе вадзіца (А. Бензюрук).

У першым сказе вядомае — *Рэчка Ружанка*, новае — *тонкі блакітны паясок*. У другім сказе вядомае — *яе вадзіца*, усё астатняе — новае.

142. Абазначце вядомае і новае ў наступным сказе.

У старадаўнія часы Ружанка, як змейка-вужык, абвівала ўзвышша (А. Бензюрук).



У тэксце сказы могуць быць звязаны п а с л я д о ў-
н а й і п а р а л е л ь н а й сувяззю.

Паслядоўнай сувяззю называецца такая сувязь, калі другі сказ звязаны з першым, трэці з другім і г. д.

[1]. [2]. [3]. ...

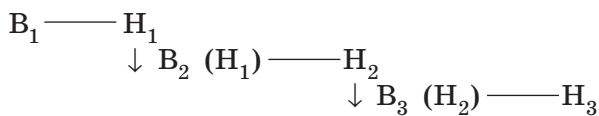
Паслядоўная сувязь сказаў тэксту абумоўлена чаргаваннем вядомага і новага. Думка аўтара развіваецца паслядоўна. Тое, што ў першым сказе было новым, у другім становіцца вядомым і г. д.

143. Правядзіце дыялог з тэкстам; вызначце вядомае і новае ў кожным сказе.

Тут калісь быў мураваны палацык. Вакол яго множыліся драўляныя хаткі. Тутэйшы гаспадар надаў новаму паселішчу імёны сваіх любых дачок — Ружы і Ганны. Дзяўчынкі, кажучь, былі блізняткамі, падобнымі, як кропелькі. Таму і злучыліся ў адной назве. Пачалі навакольцы⁷ клікаць селішча Ружанай, часам ласкава — Ружаначкай, а цяпер — Ружанамі (А. Бензярук).

● Далучыце да тэксту папярэднія сказы-прыклады. Запішыце легенду поўнасю. Вызначце тып і стыль тэксту.

144. Разгледзьце схему будовы тэксту. Растлумачце, чаму такі спосаб сувязі сказаў у тэксце называецца паслядоўным. Як развіваецца думка ў тэкстах з паслядоўнай сувяззю сказаў?

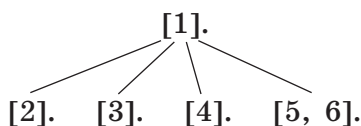


У тэкстах з **паслядоўнай** сувяззю сказаў думка развіваецца як бы па ланцужку: новае ў першым сказе становіцца вядомым у другім, новае ў другім сказе становіцца вядомым у трэцім і г. д.

Паралельнай сувяззю называецца падпарадкаванне другога, трэцяга і г. д. сказаў першаму. Першы сказ задае тэму, дае як бы агульны план карціны, а ўсе наступныя сказы і па сэнсе, і граматычна з ім звязаны. Яны дэталізуюць агульны малюнак, канкрэтызуюць тэму тэксту. Напрыклад:

1. Паглядзіце, якая прыгажосць навокал. 2. Над рэчкаю і лугам пухнатаю цёплаю коўдрай ляжыць туман. 3. А на ўсходзе, проста на вачах у нас, неба хтосьці размалёўвае дзівоснымі яркімі фарбамі — чырвонаю, малінаваю, барваваю. 4. Прачнуўся ветрык. 5. А вось і першы звяночак з прыдарожнага бухматага вербалозу. 6. Гэта берацянка.

Схема паралельнай сувязі ў тэксце:



У арганізацыі тэксту вялікае значэнне мае яго пачатак і канец (пачатковыя і заключныя сказы). Часта пачатак тэксту, як і заглавак, раскрывае (называе) яго тэму (гл. прыклад вышэй).

Сказы ў складзе тэксту спалучаюцца адзін з адным па пэўных законах, рэалізоўваючы правілы разгортвання думкі. Асноўнымі сродкамі, якія ствараюць сэнсавую і граматычную цэласнасць тэксту, з'яўляюцца адзіная тэма, спосаб спалучэння сказаў, характар сінтаксічных канструкцый, парадак слоў, націск, тэматычная лексіка, паўтор слоў (лексічны паўтор), аднакаранёвыя словы, займеннікі, злучнікі і інш.

Сэнсавую цэласнасць тэксту забяспечвае **тэма**. Яна абумоўлівае ўжыванне адпаведнай лексікі, гэта значыць слоў, якія могуць быць аб'яднаны ў тэматычныя групы: назвы прадметаў ці з'яў, якія звязаны паміж сабой у рэальным жыцці. Прыклады тэматычных груп — імёны сваяцтва: *дзядуля, бабуля, маці, бацька, сын, дачка, братавая**, *швагер**, *залоўка**, *свакроў* і інш.; назвы дрэў і кустоў: *алешына, ляшчына**, *ядловец, шыпына*; лекавыя расліны: *румянак, язюліны слёзкі, падбел, воўчае лыка* і інш. Напрыклад, пры апісанні сям'і, лесу, лугу і іншага адпаведныя тэматычныя групы ствараюць сэнсавое адзінства тэксту, а часта з'яўляюцца і **ключавымі** словамі.

Сродкамі, якія забяспечваюць тэматычную сувязь, таксама з'яўляюцца: словы-«намеснікі» — займеннікі (*палачык — ён*), прыслоўі (*узвышша — тут*), сінонімы (*марудна — няспешна*), метаніміі (*жыхары горада — гараджане*), метафары (*палахлівец — заяц*), рода-відавыя словы (*кветкі — валошкі*), агульны назоўнік — уласны назоўнік (*настайнік — Васіль Ульянавіч*) і інш.

Узмацняе сэнсавую і граматычную сувязь частак тэксту **лексічны паўтор** (могуць быць розныя формы слоў, што паўтараюцца).

145. Прачытайце тэкст. Ахарактарызуйце ў ім сродкі, што забяспечваюць тэматычную сувязь.

Ад усяго слаўнага роду Гарэшкаў засталася толькі трое — стары пан Ладзіслаў, яго жонка Магдуля ды надзея роду, сын Канстанцін Гарэшка. З маленства Кастусіка песцілі ды ўводзілі ў вушы, што ён — самы высакародны, самы разумны, самы прыгожы, самы дужы... І, зразумела, ажэніцца ён няйнакш як з князёўнай, і стане не менш чым ваяводам або маршалкам*. Вядома, гэтка важная асоба не мусіла пэцкаць рукі сялянскай працай — і Кастусік бавіў час, высакародна збіваючы палкай галовы дзядоўніка або седзячы з вудай над рэчкай (*Л. Рублеўская*).



Сродкамі, якія забяспечваюць **граматычную** сувязь з'яўляюцца:

а) адпаведнасць трывальна-часавых формаў дзеясловаў у тэксце;

б) прыназоўнікі;

в) адпаведнасць паміж граматычнымі формамі ў сказе. Сродкі, што забяспечваюць **сінтаксічную** сувязь:

а) аднолькавы пачатак і канец (гл. прыклад у практ. 9);

б) паралелізм;

в) супрацьпастаўленне;

г) парадак слоў у сказе;

д) пыталыя сказы (*Ці любіце вы чытаць?* — патрабавання адказ);

е) злучнік, часціцы.

Сродкі, што забяспечваюць **лагічную** сувязь:

а) паслядоўнасць у выкладзе думак, фактаў, падзей, дзеянняў (*Прышоў, убачыў, перамог*);

б) правільнасць прычынна-выніковых сувязей (параўн.: *Лісты ападаюць, таму што наступіла восень* і *Восень наступіла, таму што лісты ападаюць*);

в) загалолак;

г) словы-арганізатары лагічных сувязей: *вось чаму, з гэтага вынікае...*;

д) пабочныя словы, якія арганізуюць парадак выказвання: *па-першае, па-другое, нарэшце...*;

е) «сашчэпкі» — сказы, абзацы, што ўказваюць на парадак пераказу;

ж) падагульняльныя словы: *такім чынам, падвядзём вынік*.

Агульная тэма можа аб'ядноўваць шэраг больш дробных тэм (мікратэм). Іменна тэма вызначае некаторыя сінтаксічныя асаблівасці тэксту.

146. Падрыхтуйцеся да падрабязнага пераказу тэксту. З гэтай мэтай вызначце: а) тып і стыль тэксту; б) сродкі сувязі сказаў і частак тэксту; в) моўныя асаблівасці тэксту.

МАЛЯВАНКІ ЦЁТКІ АЛЕНА

Калісьці гэтую вандроўніцу добра ведалі на Случчыне. Звалі яе — Алена Кіш. Позняй восенню і зімою цётка Алена хадзіла ад хаты да хаты і за невялікую плату, мех бульбы ці кавалачак сала, малявала на дамацкім палатне карціны, разам з якімі пад саламяныя стрэхі нібы завітвала свята.

Нарадзілася Алена Кіш у 1889 годзе ў мнагадзетнай сям'і. Яна з маленства любіла маляваць. Пераступіць жа парог мастацкай школы не давялося: перашкодзіла нястача. Адзіным настаўнікам здольнай дзяўчынкі стала наша цудоўная беларуская прырода, а таксама народныя казкі і песні.

Аднавяскоўцы называлі Алену дзівачкай, летуценніцай. Як зачараваная, глядзела яна на прыдарожныя бярозы і сосны, на простыя палявыя краскі, падоўгу слухала паднебныя званочкі жаўрукоў. Ну а жыццё тады было вельмі цяжкае, галоднае і халоднае. То рэвалюцыя, то вайна, то калектывізацыя, калі не шкадавалі ні малых, ні старых. Гарадскія плошчы і вуліцы запаланілі партрэты новых правадыроў, крыклівыя плакаты.

Цётка Алена не ўмела ды і не хацела маляваць падобных «твораў». Нават назвы яе дываноў не адпавядалі тагачасным запатрабаванням: «У райскім садзе», «Дзева на

водах», «Ліст да каханага»... Мастачка запрашала глядачоў не на заводы і фабрыкі, а ў дзівосную краіну сваіх мрояў і сноў, самых дарагіх дзявочых спадзяванняў. Пойдзем туды і мы. У госці да казачнага трохраговага аленя і зусім не страшных ільвоў, да нікім не бачаных дзіў-птахаў і беласнежных лебедзяў. Давайце сабе ўявім, што менавіта нас чакаюць у лодках святочна апранутыя паненкі. Каб далей сумесна вандраваць у пошуках шчасця. А шчасце, паверце, ёсць на свеце! Адно не сядзі склаўшы рукі, калі не хочаш з ім размінуцца.

Нікому не цесна на Аленіных насценніках¹. Усім хапае месца: і людзям, і птушкам, і звярам. На кожным палатне пануе суладдзе. Разам з фарбамі свецяцца Дабро і Хараство. Гэта найпершая адзнака сапраўднага мастацтва.

Дываны Алены Кіш упрыгожвалі сялянскія хаты некалькі дзесяцігоддзяў, пасля іх замянілі модныя крамныя вырабы. Да сённяшніх дзён уцалела невялікая часцінка творчай спадчыны слускай майстрыхі. Аднак і гэтага аказалася дастаткова, каб імя Алены Кіш трапіла ў сусветную энцыклапедыю наіўнага² мастацтва, выдадзеную дваццаць гадоў таму ў Будапешце. Значыць, створанае нашай зямлячкай узбагаціла не толькі скарбонку беларускай культуры.

Памерла Алена Кіш у 1949 годзе, пахавана на могілках у мястэчку Грозаў, што ў Капыльскім раёне Мінскай вобласці. Амаль усе вядомыя цяпер дываны мастачкі захоўваюцца ў музеі Заслаўскага гісторыка-культурнага запаведніка (*Часопіс «Бярозка»*).

- Як вы ўяўляеце свой жыццёвы і прафесійны шлях?
- Ці хацелі б вы стаць такім прафесіяналам, як Алена Кіш?

Сінтаксічны разбор двухсастаўнага сказа

Пісьмовы разбор

Хмаркі белыя марудна за лясны плывуць (Я. Колас).

Вусны разбор

Сказ просты, двухсастаўны, развіты, поўны.

(Ш т о?) *хмаркі* — дзейнік, выражаны назоўнікам у форме Н. скл., мн. л.;

хмаркі (ш т о р о б я ц ь?) *плывуць* — просты дзеяслоўны выказнік, выражаны дзеясловам у форме абв. ладу, цяп. ч., 3-й ас., мн. л.;

хмаркі (я к і я?) *белыя* — дапасаванае азначэнне, выражана прыметнікам у форме Н. скл. мн. л.;

плывуць (я к?) *марудна* — акалічнасць спосабу дзеяння, выражана прыслоўем;

плывуць (к у д ы?) *за лясы* — акалічнасць месца, выражана назоўнікам у спалучэнні з прыназоўнікам *за* ў форме В. скл., мн. л.

Сказ апавядальны, няклічны.

Праверце сябе

1. Які член сказа называецца акалічнасцю?
2. Якія па значэнні бываюць акалічнасці?
3. Чым выражаюцца акалічнасці?
4. Якую ролю ў стварэнні тэксту выконваюць акалічнасці?

АДНАСАСТАЎНЫЯ СКАЗЫ: БУДОВА, ЗНАЧЭННЕ, УЖЫВАННЕ

§ 27. Віды аднасастаўных сказаў

147. Прачытайце. Назавіце граматычную аснову сказаў. Якія з іх маюць два галоўныя члены (дзейнік і выказнік), а якія — адзін (або дзейнік, або выказнік)?

1. Люблю хадзіць па асеннім лесе. — Я люблю хадзіць па асеннім лесе. 2. Сіняя смуга, далі. — У сіняй смуге песцяцца далі. 3. Ніколі не трэба спыняцца на дасягнутым. — Мы ніколі не спыняемся на дасягнутым. 4. Прынеслі ў кошыку грыбы. — Дзеці прынеслі ў кошыку грыбы.



Сказы, граматычная аснова якіх складаецца з аднаго галоўнага члена, называюцца **аднасастаўнымі**. *Светлая ноч. Ускраіна лесу* (К. Крапіва). У гэтых сказах ёсць толькі дзейнік і яго састаў (азначэнне). *Рыхтуй улетку сані, а зімой калёсы* (Прыказка). У сказе ёсць толькі выказнік і яго састаў (акалічнасць і дапаўненне).

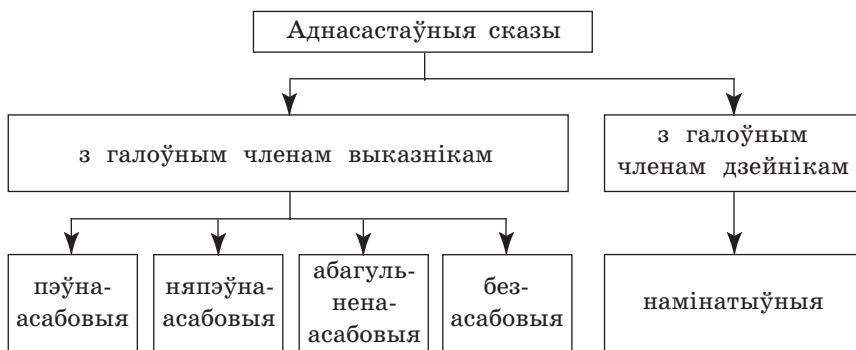
У аднастаўных сказах другі галоўны член або не патрэбны для разумення сэнсу сказа: Вечар. Пішу табе пісьмо (значэнне 1-й асобы адзіночнага ліку заклучана ў самой форме дзеяслова-выказніка *піш-у*), або яго наогул не можа быць: Мне не спіцца (безасабовая форма выказніка не дапускае ўжывання назоўнага склону).

Па сэнсе аднастаўныя сказы адрозніваюцца ад двухсаставных тым, што яны зразумелыя і без другога галоўнага члена. Адсутнасць яго ўзмацняе сэнсавое значэнне таго члена сказа, які ёсць у сказе.

Аднастаўныя сказы, як і двухсаставныя, могуць быць **р а з в і т ы м і і н е р а з в і т ы м і**.

У залежнасці ад значэння і формы выражэння галоўнага члена сказа адрозніваюць **пэўна-асабовыя**, **няпэўна-асабовыя**, **абагульненыя-асабовыя**, **безасабовыя** і **намінацыйныя** сказы.

148. Разгледзьце схему. Раскажыце, на якія віды падзяляюцца аднастаўныя сказы ў залежнасці ад віду галоўнага члена.



149. Прачытайце. У якіх аднастаўных сказах галоўны член мае форму дзейніка, а ў якіх — форму выказніка? У развітых сказах назавіце даданыя члены.

1. Бяздонную бочку вадой не нальеш (*Прыказка*).
2. У вокнах зусім развіднела (*Т. Хадкевіч*).
3. Па нітачцы клубок знаходзяць (*Прыказка*).
4. Чым жа боль душы

развею, сэрца ўтаймую? (М. Багдановіч). 5. Чэрвень. Раніца. Росы і цішыня (П. Панчанка). 6. Давайце прысязем і адпачнём крыху (М. Лынькоў). 7. Цішыня. Спакой. А мне не спіцца (А. Бачыла). 8. Са мною заўсёды вітаюцца ветліва (Р. Барадулін).

§ 28. Пэўна-асабовыя сказы

150. Прачытайце. Знайдзіце граматычную аснову. Хто ўтварае дзеянне, абазначанае дзеясловам-выказнікам? Як вы гэта вызначылі?

1. Люблю лугі квяцістыя, за полем шумны гай... (А. Русак). 2. Глядзі ж чакай мяне (І. Пташнікаў). 3. Зробім перапынак на трыццаць хвілін (У. Шахавец). 4. Даруйце мне за гэту прыкрасць (Н. Гілевіч).



Пэўна-асабовымі называюцца аднасастаўныя сказы, у якіх утваральнік дзеяння не названы, але ўяўляецца як пэўная асоба: моўца або яго суразмоўца. Напрыклад: *Ад роднай мовы, ад роднай нацыі не адцураюся, не адракуся!* (П. Панчанка). Дзеясловы-выказнікі *не адцураюся, не адракуся* сваімі канчаткамі паказваюць, што ўтваральнікам дзеяння з'яўляецца моўца (1-я асоба — **я**). У сказе *Не бойся, дружа, бур і цішыні* выказнік *не бойся*, а таксама зваротак *дружа* падказваюць, што ўтваральнікам дзеяння з'яўляецца суразмоўца (2-я асоба — **ты**).

Выказнік у пэўна-асабовых сказах выражаецца дзеясловамі 1-й і 2-й асобы адзіночнага ці множнага ліку абвеснага ці загаднага ладу:

Пішу (-ам) многа. — 1-я асоба адзіночнага і множнага ліку абвеснага ладу цяперашняга часу.

Многа пішааш (-аце). — 2-я асоба адзіночнага і множнага ліку абвеснага ладу цяперашняга часу.

Пішы (-це) больш! — 2-я асоба адзіночнага і множнага ліку загаднага ладу.

Выказнік можа выражацца формамі будучага часу:
Буду чытаць (будзем чытаць; прачытаю, прачытаем) кнігу.

Будзеш чытаць (будзеце чытаць; прачытаеш, прачытаеце) кнігу?

Пэўна-асабовыя сказы даволі ўжывальныя ў мове. Яны робяць выказванне лаканічным, даюць магчымасць пазбегнуць паўтору асабовых займеннікаў: *Ну, што стаіш, Вераніка? Не бойся! Бліжэй падыдзі!* (Н. Гілевіч).

Без займеннікаў-дзеясловаў маўленне больш дынамічнае: *Вучыцеся ж добра, старанна заўсёды* (А. Астрэйка). *Разважаю, стаю над ракою* (С. Дзяргай).

151. Спішыце. Падкрэсліце галоўны член пэўна-асабовых сказаў. Якой формай дзеяслова ён выражаны? Вызначце тып сказа па мэце выказвання.

1. Хачу паведаць пра людзей адданных^с (П. Броўка).
2. Давай пасядзім^с перад дарогай (У. Дубоўка).
3. Сядайце, госці, за стол наш багаты адзначыць святочны^ф час (А. Астрэйка).
4. Зямлю беражом, нібы родны свой дом, не пусцім агонь да парога! (Ю. Свірка).
5. З затоеным дыханнем слухаем музыку ляснага ручайка^{сп} (Е. Лось).
6. Будзьце^м больш уважлівымі^{сп} да вучняў (В. Вітка).
7. А што ж не частуеце^с нас? (І. Шамякін).

152. Якія з прыведзеных формаў дзеяслова могуць ужывацца ў ролі галоўнага члена пэўна-асабовага сказа? Складзіце з імі сказы і запішыце. Падкрэсліце галоўны член пэўна-асабовых сказаў. Якой граматычнай формай выражаны дзеяслоў-выказнік?

1. Пішу, будзем пісаць, пішуць, пішам, пішаце, пісалі.
2. Прачытаю, прачытаем, прачытаеш, прачытаеце, прачытаюць.
3. Ідзем, ідзяце, ідуць, будуць ісці, ідзеш, іду.
4. Бягуць, бяжым, бяжыш, бежыце, будуць бегчы, бягу.

● Назавіце рознаспрагальныя дзеясловы. Прывядзіце свае прыклады рознаспрагальных дзеясловаў.

153. Спішыце, размяркоўваючы сказы па групам: а) двухсастаўныя; б) пэўна-асабовыя. Падкрэсліце граматычную аснову ў сказах.

1. Табе складаю шчыры свой санет^л, прапрадзедаў^с маіх жывая мова... (*Е. Лось*). 2. Паўзе ў лагчыны летні змрок (*М. Машара*). 3. Неба доўга заставалася ясным і светлым (*Я. Колас*). 4. Хачу быць добрым садоўнікам^{сл} (*В. Хомчанка*). 5. Стаю над возерам вясной, усё спавіта цішынёй (*П. Броўка*). 6. Выходзім на трап і заўважаем людзей з кветкамі (*С. Грахоўскі*). 7. Адцвіло, адшапацела лета, калябком скацілася^с з гары (*Х. Жычка*). 8. Ты адыходзіш? Спяшайся^с. Ідзі (*П. Броўка*).

без жа́лю [б'аж жа́л'у]
без шу́му [б'аш шу́му]

154. Перабудуйце пэўна-асабовыя сказы ў двухсастаўныя. Які з гэтых відаў сказаў будзе вызначацца лаканічнасцю, жывасцю і большай яснасцю?

1. Люблю восень наперакор дажджу і снегу. 2. Цэлы дзень магу хадзіць па вузенькіх лясных сцежках, усцеленых залатым лісцем. 3. Нахадзіўшыся за дзень, ледзь іду дадому.

155. Дапішыце сказы. У якім стылі да месца будзе ўжыванне такога тыпу сказаў?

1. Звяртаю Вашу ўвагу... 2. Просім выдаць нам... 3. Даводжу да Вашага ведама... 4. Прашу выдаць мне... 5. Разгледзьце маю просьбу...

156. Прачытайце. Вызначце стыль маўлення. Назавіце пэўна-асабовыя сказы. З якой мэтай яны выкарыстаны ў тэксце?

Вось пастукалі ў дзверы. Да вас прыйшлі^м сябры. Гэта вашы госці. З першай жа хвіліны яны павінны адчуць павагу да сябе, гасціннасць^{сл} гаспадароў.

Памажыце госцю зняць і павесіць на вешалку паліто. Затым запрасіце яго ў пакой. У дзверы першымі не заходзьце^а, прапусціце ўперад госця.

Прымаючы гасцей, старайцеся весці сябе так, каб ім было ў вас утульна. Думайце аб іх, а не аб сабе. Не прымушайце гасцей сумаваць, прыдумайце які-небудзь^а цікавы занятак (*Паводле А. Дорахава*).

- Падрыхтуйце паведамленне пра тое, як вы прымаеце гасцей.

§ 29. Няпэўна-асабовыя сказы

157. Параўнайце сказы. Ці адрозніваюцца яны сваім сэнсам? Што з'яўляецца галоўным у сказах з правага слупка?

1. Недалёка ад школы будаўнікі ўзводзяць новы дом.	1. Недалёка ад школы ўзводзяць новы дом.
2. Дачнікі пабялілі сады.	2. На дачах пабялілі сады.
3. У Беларусі людзі ведаюць цану хлеба.	3. У Беларусі ведаюць цану хлеба.



Няпэўна-асабовыя сказы — гэта аднаасастаўныя сказы без дзейніка з такім выказнікам-дзеясловам, які мае форму 3-й асобы множнага ліку ці форму прошлага часу множнага ліку: *Па радыё аб'яўляюць пасадку. Ужо грузяць багаж. Падалі грузапад'ёмнікі.*

Дзеяслоў у такіх формах выражае дзеянне, якое важнае само па сабе, і не мае значэння, хто выконвае гэта дзеянне. Таму дзейнік у такім сказе адсутнічае: *Заканчваецца чвэрць. Ужо выставілі адзнакі.* (Няважна, хто выставіў адзнакі; важна, што яны ўжо выстаўлены.)

З а ў в а г а. Сказы, у якіх выказнік мае форму прошлага часу адзіночнага ліку (пры гэтым магчыма «ўстаўіць» дзейнік), адносяцца да няпоўных двухасастаўных сказаў. Напрыклад: *Учора паглядзеў фільм. Выйшаў на вуліцу, стаяў і глядзеў на зоркі. Сказала ціха і невыразна.*

Няпэўна-асабовыя сказы пашыраны ў гутарковай мове, ужываюцца ў аб'явах: *1. Як цябе завуць? 2. Мяне завуць Аленкай. 3. Просьце захоўваць цішыню. 4. Тут прадаюць часопісы.*

158. Спішыце. Устаўце прапушчаныя літары. Падкрэсліце галоўны член няпэўна-асабовых сказаў. Якой формай дзеяслова ён выражаны?

1. Колькі разоў цябе нішчылі, Крычаў, не пакідалі на кам..ні камень (*У. Дубоўка*). 2. З крынічнай студнечкі бяруць ваду паліваць расліны ў цяпліцы (*П. Пестрак*). 3. Чапцова накармілі і далі яму спакой (*І. Мележ*). 4. Жанчына доўга^{сп} стукала ў дзверы, пакуль ёй а..чынілі (*І. Навуменка*). 5. **Паўночную частку Беларусі нездарма называюць краем блакітных азёр** (*В. Вольскі*). 6. Нам даручаюць праектаваць атамную электрастанцыю^а (*Газета «Звязда»*). 7. У дзверы асцярожна пастукалі (*А. Якімовіч*).

● Зрабіце разбор словазлучэнняў у выдзеленым сказе.

159. Якія з прыведзеных формаў дзеяслова могуць ужывацца ў ролі галоўнага члена няпэўна-асабовага сказа? Складзіце з імі сказы і запішыце. Падкрэсліце галоўны член няпэўна-асабовых сказаў. Якой граматычнай формай выражаны дзеяслоў-выказнік?

1. Паведаміць, паведаміў, паведамілі, паведамляю, паведамляюць.

2. Друкуеш, друкаваў, друкавалі, друкуем, друкуюць, друкуе.

160. Прачытайце. Знайдзіце «чацвёртае лішняе» паводле выражэння дзеяслова-выказніка. Вызначце тып сказаў.

1. Нам загадалі садзіць дрэўцы.

2. Часнок размнажаюць зубкамі.

3. У полі барануюць бульбу.

4. Капусту квасяць у бочках.

161. Прачытайце. Вызначце стыль маўлення. З якой мэтай ужываюцца ў тэкстах няпэўна-асабовыя сказы?

1. Знатнага бульбавода А. У. Саўчанку добра ведаюць у вобласці^а і нават у краіне. Да яго едуць па вопыт, у яго вучацца^с майстэрству, з ім раяцца (*Газета «Звязда»*).

2. — Хутка тут пачнуць уборку каласавых, — выгукнуў Карэцкі.

3. — Няхай пачынаюць. Хутчэй^Ф пачнуць, раней закончаць (У. Шахавец).

- Назавіце, чым выражаны выказнік у няпэўна-асабовых сказах.

§ 30. Абагульнена-асабовыя сказы



Абагульнена-асабовымі называюцца аднасастаўныя сказы, у якіх дзеянне, абазначанае выказнікам, адносіцца да абагульненай асобы, да кожнага: *Рэштам вады не наносіш (Прыказка). Вясовым паве́трам дыхаеш і ніяк не можаш надыхацца (Я. Брыль).*

Выказнік абагульнена-асабовых сказаў часцей выражаецца дзеясловам 2-й асобы абвеснага і загаднага ладу, радзей — іншымі асабовымі формамі: *Аднымі рукамі нямнога зробіш (Прыказка). Не шукай ветру ў полі (Прыказка). Увосень за стол просім (Прыказка). У лес дроў не возяць (Прыказка).*

У абагульнена-асабовых сказах выражаюцца агульныя вывады, павучанні, заключэнні. Таму яны часта ўжываюцца ў мове прыказак і прымавак: ***Вучыся** змоладу, то на старасці як **знойдзеш**. Сябра за грошы **не купіш**.*

Абагульнена-асабовыя сказы — зручная форма перадачы ўласных назіранняў, успамінаў, перажыванняў, пра якія паведамляе моўца ад імя 2-й асобы: ***Выбежыш**, бывала, з двара за паркан, **акінеш** вокам неабсяжна шырокае неба... **зірнеш** на лес, і ногі самі нясуць цябе на зялёную роўнядзь лужка (Б. Сачанка).*

162. Прачытайце сказы. Дакажыце, што яны з'яўляюцца абагульнена-асабовымі. Чым выражаны ў іх выказнік?

1. Будзь спярша выслуха́чым, а пасля апа́вяда́чым (Прыказка). 2. Не за сваю справу не бярыся (Прыказка).

3. З незабітага^с ліса шубы не шыюць (*Прыказка*). 4. Ку-
лай пацэліш^м у аднаго, у двух, а трапным словам у ты-
сячу^а (*Прыказка*).

● Растлумачце значэнне прыказак. У якіх маўленчых сітуацыях
іх можна ўжыць?

163. Дапішыце сказы. Якія гэта сказы паводле значэння і
граматычнага выражэння выказніка? Чаму?

1. Не рабі ліхога і не бойся 2. Глыбей узарэш —
болей 3. Клін клінам 4. Думай звечара, а ра-
бі 5. Век жыві — век 6. Са сваёю цаною на кір-
маш

С л о в ы д л я д а в е д к і: збярэш, нікога, зрання, выганяюць,
не едуць, вучыся.

§ 31. Безасабовыя сказы

164. Параўнайце сказы. У якіх з іх няма дзейніка? У якіх сказах
яго не можа быць?

1. Доктары дазволілі хвораму падняцца. 2. Хвораму да-
зволена падняцца. 3. Хвораму дазволілі падняцца. 4. Хво-
раму можна падняцца. 5. Хворы можа падняцца.



Безасабовым называецца аднасастаўны сказ, у якім
дзеянне і стан не ўтвараюцца дзейнай асобай: *Адра-
зу запахла сырой адталай зямлёй* (І. Шамякін).

Вечарэла. На вуліцы ціха (Я. Колас). *Страшна тут
было ўначы* (Я. Колас). Дзеянне ў безасабовых сказах
утвараецца стыхійна, само па сабе, а таму ў іх не можа
быць дзейніка.

пенсія [н'с']
камандзір [н'дз']
бензін [н]
транзіт [н]

165. Разгледзьце табліцу. Падрыхтуйце паведамленне на тэму «Выражэнне выказніка ў безасабовым сказе», выкарыстоўваючы ўласныя прыклады ці прыклады з практ. 168.

Спосабы выражэння выказніка	Прыклады
1. Безасабовы дзеяслоў	<u>Змяркаецца.</u>
2. Асабовы дзеяслоў у безасабовым значэнні	Прыемна <u>пахне</u> <u>сухім</u> <u>сенам</u> .
3. Зваротны дзеяслоў у безасабовым значэнні	Маці <u>не спіцца</u> .
4. Інфінітыў	<u>Быць</u> <u>навальніцы!</u>
5. Прыслоўе са значэннем стану	Сёння <u>холодна</u> . У лесе <u>ціха</u> .
6. Дзеепрыметнік залежнага стану	У пакоі <u>вымыта</u> , <u>прыбрана</u> .
7. Адмоўнае слова няма (не было, не будзе)	З агнём жартаў <u>няма</u> .
8. Безасабовы дзеяслоў + інфінітыў	<u>Спаць</u> <u>доўга</u> <u>не хацелася</u> .
9. Прыслоўе са значэннем стану (прэдыкатыўнае прыслоўе) + інфінітыў	<u>Цяжка</u> <u>жыць</u> <u>без сяброў</u> . <u>Нельга</u> <u>браць</u> <u>чужое</u> .
10. Асабовы дзеяслоў у безасабовым значэнні + дзеепрыметнік залежнага стану	Многа <u>было сказана</u> <u>добрых слоў</u> <u>і пажаданняў</u> .

166. Спішыце, устаўляючы прапушчаныя літары. Падкрэсліце галоўны член безасабовых сказаў. Укажыце, чым ён выражаны.

1. Не быць Радзіме без..меннай, зямлі бацькоў не анямець (Н. Гілевіч). 2. Вечарэе. Дзень даўно павесіў^с на сасне сваю касу зары (М. Танк). 3. Світала. Пад ботамі скрыпеў марозны снег (Я. Брыль). 4. Цямнее ў лесе. Ноч надыходзіць, марозік злё..ку націскае (Я. Колас). 5. Вакол было ціха. На небе свяціліся зоркі (Я. Колас). 6. Марозна. Хмурнавата^{сп}. Сняжок па..кідвае заўзята^м (Я. Колас).

167. Перабудуйце сказы па ўзоры. Разбярыце іх па членах сказа. Чым яны адрозніваюцца?

1. У з о р. *Моцны вецер паваліў дрэва.* — *Дрэва павалена моцным ветрам.* — *Дрэва паваліла моцным ветрам.*

1. Град пабіў пасевы. 2. Навальніца запаліла дрэва. 3. Снежная лавіна пашкодзіла лініі электраперадач.

2. У з о р. *Я радуся.* — *Мне радасна.*

1. Пахне мята. 2. Бабуля не спіць. 3. У добрае надвор'е дзеці не сядзяць дома. 4. Набліжаецца вечар. 5. Бок баліць.



Безасабовыя сказы часта ўжываюцца ў мастацкай літаратуры пры апісанні пачуццяў, адчуванняў чалавека, малюнкаў прыроды, навакольнага асяроддзя, перадаюць непазбежнасць або адсутнасць чаго-небудзь (каго-небудзь): *У душы — прасторна, лёгка, весела: май ідзе праз нівы і бары* (Н. Гілевіч). *І любя мне глядзець на поле, дзе колас гнецца да зямлі* (А. Гурло). *Пераваліла за поўнач. Знікла палоска вячэрняй зары на неба-схіле...* *Пацямнела* (Т. Хадкевіч).

Ужываюцца безасабовыя сказы таксама ў афіцыйных паведамленнях: *Забараняецца выносіць кнігі з чытальнай залы. Бюлетэні неабходна пералічыць. Прапануецца прагаласаваць.*

Часцей за ўсё безасабовыя сказы ўжываюцца ў жывым гутарковым маўленні і ў мове мастацкай літаратуры.

168. Прачытайце верш. Вызначце, чым дасягаецца катэгарычнасць і лаканізм выказвання. У чым павучальнасць верша? Запішыце безасабовыя сказы. Чым выражаны ў іх галоўны член?

Не трэба жыць, як набяжыць.
Так жыць на свеце трэба,
Каб да апошніх дзён любіць
Людзей, зямлю і неба.
Не падаць у сляпы адчай,
Як затрашчаць падпоркі^п,
Знаць, што жыццёвы каравай
Бывае часам горкі.
Якім ні будзеш малайцом, —
Старайся не забыцца,
Што лепей плакаць з малайцом,
Чым з дурнем весяліцца.
Хто многа вынес на вяку,
Загартаваўшы^с волю,
Табе на раны ў час пакут
Ён не падсыпле солі.
Пад знакам шчасця і бяды
Так жыць на свеце трэба,
Нічым каб не зняславіў ты
Людзей, зямлю і неба.

А. Грачанікаў

§ 32. Назыўныя сказы

169. Прачытайце. Вызначце, якія з гэтых сказаў маюць дзейнік і выказнік, а якія толькі дзейнік. Чым яны адрозніваюцца?

1. Ноч ціхая, бязросная і духмяная (*І. Шамякін*). 2. Бе-
лае, марознае поле. Дарога гладкая, слізкая, бліскучая
(*М. Лужанін*). 3. Родная вёска. Сасновыя хаты (*П. Пан-
чанка*). 4. Ціхі посвіст, лёгкі шорах (*У. Краўчанка*). 5. Га-
рачы летні дзень. Жніво (*З. Бядуля*). 6. Стары, закінуты
сад, скалечаны вайною (*К. Чорны*).



Назыўныя сказы — гэта аднасастаўныя сказы, у якіх галоўны член мае форму дзейніка, выражанага назоўнікам у назоўным склоне: Полудзень. Вар.

Цішыня. Дожджыку просіць зялёнае жыта (Я. Колас).

Чэрвень. Раніца. Росы і цішыня (П. Панчанка). У назыўных сказах сцвярджаецца наяўнасць прадметаў або з’яў у цяперашнім часе: **Цемра**. **Ноч**. У стэпе цёмна, бы ў сасновым гушчары (П. Прыходзька). **Позняя восень**. **Дробны дождж** (А. Чарнышэвіч).

У назыўных сказах дзейнік можа развівацца толькі дапасаванымі і недапасаванымі азначэннямі: Снежная пустыня. Цішыня (І. Шамякін). Восень. Шорах лісця (Я. Брыль). Вось пісьмо. Пісьмо сына.

Назыўныя сказы неабходна адрозніваць ад двухсастаўных. Так, сказ Белы снег з’яўляецца назыўным, паколькі прыметнік стаіць перад паяснёным словам і з’яўляецца азначэннем. Калі прыметнік у сказе паставіць пасля назоўніка, ён будзе выконваць ролю выказніка, сказ становіцца двухсастаўным: Снег белы.

Назыўныя сказы вымаўляюцца запаволеным тэмпам, паміж імі робіцца працяглая паўза, лагічны націск прыпадае на дзейнік.

Назыўныя сказы звычайна пачынаюць тэкст, уводзячы чытача (слухача) у абстаноўку, у падзеі: Цаліна. Маладая пара. Сябры... Цікавыя людзі, гутаркі, сустрэчы (Р. Барадулін).

170. Прачытайце выразна, звяртаючы ўвагу на інтанацыю назыўных сказаў. Дакажыце, што ў якасці галоўнага члена назыўных сказаў выступаюць назоўнікі з прасторавым, часавым ці падзейным значэннем. Якія даданыя члены сказа могуць развіваць галоўны член назыўнога сказа?

1. Рэчка Лазянка. Запруда. Бальніца. Хаты і хаты наўкруг^м (П. Броўка). 2. Разбітая, пакалечаная вайною дарога (Б. Сачанка). 3. Вясна! У яркай квецені палеткі і сады

(*А. Астрэйка*). 4. Дзікае месца! Лясы і балоты, купін мільёны, кусты лазняку (*Я. Колас*). 5. Завіруха. Навагодняя ноч. Ніхто не хоча спаць (*І. Мележ*). 6. Вось і ноч. Нада мною сінія нябёсы (*М. Багдановіч*).

171. Развіце назыўныя сказы дапасаванымі і недапасаванымі азначэннямі ці ўказальнымі часціцамі **вось, вунь**.

1. Раніца. То дождж, то сонца. Вецер.
2. Стадыён. Чаканне. Шум.
3. Раўніна. Месяц. Снег. Цішыня.

*рэмень
тўфель
трўфель*

172. Прачытайце. Вызначце тып тэксту. Знайдзіце аднастаўныя сказы з галоўным членам дзейнікам.

Кастрычнік.

Пагодлівая раніца. Пахне марозікам. Цішыня. Спакой. На ўсходзе — сіль, хмары фіялетаваы або шэрыя. І агнявая, распаленая чырвань сонца, якое ўзыходзіць.

Туманнае ранне на ўзлессі. Лес мяшаны. Гледзячы на жоўты вяршнік бярэзніку, здаецца, што гэта з-за туману ўзыходзіць сонца.

Сыры, халодны ранак. Рунь — хоць выпіскай яе ад вільгаці (*Я. Брыль*).

- Якую ролю выконваюць назыўныя сказы ў тэксце?

173. Прачытайце сказы. Зрабіце сінтаксічны разбор 3 аднастаўных сказаў (на выбар).

1. Нельга жыць без веры ў людзей (*А. Бажко*). 2. З песні слова не выкінеш (*Прыказка*). 3. Холадна. Сакавіцкае сонца **яшчэ** дрэнна грэе (*М. Гамолка*). 4. Бор канчаецца. Чыгунка. Паравоз азваўся недзе (*М. Калачынскі*). 5. Бераг ракі. **Жоўтая** палоска пяску (*Я. Брыль*). 6. Перш за ўсё пачалі перапраўляць **раненых** (*І. Мележ*). 7. Не злічыш дароў **тваіх**, верасень, сёлета (*А. Вялюгін*).

- Да якіх часцін мовы адносяцца выдзеленыя словы?

Сінтаксічны разбор аднасастаўнага сказа

Пісьмовы разбор

Пахла скошанаю травою (Я. Сіпакоў).

Вусны разбор

Сказ просты, аднасастаўны з галоўным членам выказнікам, безасабовы, развіты, поўны.

(Ш т о р а б і л а с я?) *пахла* — просты дзеяслоўны выказнік, выражаны асабовым дзеясловам у безасабовай форме;

пахла (ч ы м?) *травою* — ускоснае дапаўненне, выражана назоўнікам у форме Т. скл., адз. л.;

травою (я к о ю?) *скошанаю* — дапасаванае азначэнне, выражана дзеепрыметнікам у форме Т. скл., адз. л.

Сказ апавядальны, няклічны.

174. Прачытайце тэкст. Вызначце, якім настроем ён прасякнуты. Выдзеліце ў тэксце ключавыя словы, падзяліце яго на абзацы. Перакладзіце тэкст на беларускую мову.

Осень... По утрам теперь темно. Бежишь к остановке и тебе наплевать, что чулки забрызганы. Всё равно никто ничего не видит. А в трамвае столько народу! Все одинаковые, все мокрые: идёт дождь. После работы тоже темно. И опять никто ни на кого не смотрит. Всем некогда. Бегут, тащат тяжёлые сумки, толпятся у автобусов. В скверах по вечерам теперь пусто... А звуки? Даже звуки осенью другие. Летом открой ночью окно и не заснёшь... У кого-то музыка играет, кто-то мимо идёт, смеётся. Стук каблучков по асфальту... А сейчас окна закрыты. На улице только дождь и ветер, дождь и ветер... (Н. Катерли).

● Дакажыце, што аўтар выкарыстоўвае не толькі двухсастаўныя сказы, а і ўсе тыпы аднасастаўных. Якія якасці гэта надае тэксту? Знайдзіце ў ім элементы гутарковага стылю.

● Якая дэталёвая апісання падаецца вам цікавай? Як пабудавана гэта фраза?

175. Тэкст зробленага вамі перакладу з папярэдняга практыкавання ўяўляе сабой адчуванні дарослага чалавека, заклапочанага сваёй працай, домам... Паспрабуйце апісаць, уключыўшы ў тэкст элементы разважання, свой погляд на тую ж самую ці іншую пару года. Выкарыстайце, па магчымасці, аднастаўныя сказы.

176. Разгледзьце ілюстрацыю з карціны У. Сулкоўскага «Елка ў пары з хваіною». Апішыце агульнае ўражанне ад карціны. Выкарыстоўваючы розныя віды аднастаўных сказаў, назавіце месца, адлюстраванае на карціне, апішыце стан прыроды, розныя дэталі карціны.

§ 33. Паглыбленне паняцця пра публіцыстычны стыль

177. Выпішыце з кніг, газет, часопісаў і іншых крыніц пяць невялікіх тэкстаў рознага стылю, у якіх ёсць аднастаўныя сказы. Ахарактарызуйце тэксты, карыстаючыся планам адказу і захоўваючы паслядоўнасць у разважаннях.

1. У якой маўленчай сітуацыі можа прагучаць дадзены тэкст?

2. У чым заключаецца задача маўлення (абмяняцца ўражаннямі; даць дакладную інфармацыю, растлумачыць якое-небудзь паняцце; стварыць вобраз, карціну; выказаць свае адносіны да прадмета маўлення; заклікаць слухача, чытача да дзеяння)?

3. Якім з'яўляецца выказванне (нязмушаным ці афіцыйным, эмацыянальным ці нейтральным, канкрэтным ці абагульнена-адцягнутым)?

4. Якія моўныя сродкі, уласцівыя для гэтага стылю, выкарыстаны ў тэксце?



Публіцыстычны стыль — гэта стыль перыядычнага друку, прамоўніцкага маўлення і інш. У ім рэалізуюцца інфармацыйная і пабуджальная функцыі мовы. Гэта набліжае публіцыстычны стыль да навуковага і мастацкага. Аднак у публіцыстычным стылі інфармацыйная і пабуджальная функцыі маюць сваю спецыфіку.

Інфармацыя, па-першае, прызначаецца не для вузкага кола спецыялістаў, а для ўсёй грамадскасці, па-другое, павінна даводзіцца да адрасата хутка, аператыўна. Уздзеянне скіравана не толькі на розум, але і на пачуцці адрасата. У публіцыстычным стылі могуць выкарыстоўвацца элементы навуковага, афіцыйна-дзелавога, гутарковага стыляў; часта выкарыстоўваюцца мастацкія сродкі (у прыватнасці, вобразнасць). Нягледзячы на наяўнасць стандарту, у публіцыстычным стылі можа праяўляцца аўтарская індывідуальнасць.

Задачы публіцыстычнага стылю — паведаміць інфармацыю і ўздзейнічаць на чытача, выклікаючы пэўны водгук.

Асноўныя рысы публіцыстычнага стылю:

- надзённасць;
- лаканічнасць падачы матэрыялу пры інфармацыйнай насычанасці;
- даходлівасць выкладу матэрыялу (газета — найбольш распаўсюджаны сродак масавай інфармацыі);
- яркасць, эмацыянальнасць, абагульненасць, а часта нязмушанасць выказвання.

Характэрныя **асаблівасці** публіцыстычнага стылю: выкарыстанне моўных штампаў, клішэ (*працаўнікі палёў, сяброўская атмасфера*); выкарыстанне перыфразы (*другі хлеб — бульба, блакітныя дарогі — водныя шляхі*).

Сінтаксіс тэкстаў публіцыстычнага стылю мае свае асаблівасці:

- пераважнае выкарыстанне простых сказаў;
- няпоўныя, без дзеясловаў, сказы (*Мы — у рэдакцыю*);
- аднасастаўныя сказы розных відаў, асабліва ў якасці загалоўкаў (*«Міражы і рэальнасць», «Не палепшылі, а пагоршылі»*);
- градацыя — аднародныя члены сказа, размешчаны ў парадку ўзрастання ці ўбывання, змяншэння (*Было ў ім нешта сонечнае, яснае, залатое*);
- рытарычныя пытанні (*Ну як не любавалася родным краем?*);

- рытарычныя звароткі (*Радзіма мая, на долю тваю выпалі неймаверныя выпрабаванні*);

- пыталныя, клічныя сказы;

- антытэзы (*Вайна — гора і смерць*), інверсіі (*Законы патрэбна ведаць*), анафары (*Кніга — крыніца ведаў. Кніга — скарбонка вопыту*), паралелізм у будове сказаў;

- члененне сказа, пры якім змест рэалізуецца ў некалькіх адрэзках, аддзеленых адзін ад аднаго знакамі прыпынку і паўзамі.

На тэкставым узроўні таксама праяўляецца неаднароднасць, супярэчлівасць публіцыстычнага стылю. Разважанне, апавяданне, апісанне — усе гэтыя тыпы маўлення сустракаюцца не толькі ў межах стылю ўвогуле, але і ў межах аднаго тэксту.

Публіцыстычны тэкст часта мае вольную кампазіцыю (дарожныя нататкі, дзённікі і інш.); у некаторых жанрах (нататка, інфармацыйнае паведамленне) пераважаюць тэксты стэрэатыпнай* будовы.

178. Прачытайце тэкст. З якіх частак ён складаецца? Вызначце жанр і стыль тэксту. Пералічыце асноўныя прыметы, якія дапамаглі вам вызначыць стыль.

НАТХНЁНЫ ВОДАРАМ РАДЗІМЫ

2009 год названы годам роднай зямлі. Газета «Пераходны ўзрост» не збіраецца быць простым летапісцам. І сапраўды: стаяць убакі ад агульнай справы — не ў правілах тых, каму да 16 і больш! А ў гонар ТАКОГА года газета запуская асобы праект з паэтычнай назвай «Натхнёны водарам Радзімы» і накіроўваецца ў... круіз! Не палохайцеся, сваю любімую газету атрымаеце своєчасова: наша падарожжа ў асноўным будзе завочным (хоць ад цікавых паездак не адмовімся). А прэс-круіз разгорнецца на старонках «ПУ» паведамленнямі аб выніках вашых прыгодаў у падарожжах па родным краі. Гэта значыць, што кожны, «натхнёны водарам Радзімы», атрымае магчымасць расказаць пра любімы куточак сваёй малой радзімы, яе выдатныя мясціны ў нашай газеце і за

гэта... атрымаць прыз. Хвіліну славы (а больш дакладна, старонку славы)! І не толькі для сябе любімага, але і для цудоўнага месца свайго нараджэння. Зрабі славутым свой гарадок, вёску, мястэчка на ўсю краіну! Акрамя таго, лепшыя публікацыі (тыя, што трапяць у брэнд-топ па выніках SMS-галасавання) плануецца ўключыць у зборнік, які будзе ўручацца замежным гасцям, а таксама пераможцам нашага праекта. А што тычыцца прызоў, таксама намячаюцца! І ганаровыя дыпламы ўпрыядчу. Дух ужо захапіла? Тады ручку, нататнік, фоцік пад паху — і ў дарогу!

Прэс-круіз пачынаецца! А свае нарысы, замалёўкі, вершы пра выдатныя мясціны і славутасці малой радзімы (аб'ём 1—2 старонкі А4), аўтарскія фотаздымкі (да 1 Мб) дасылайце на CD-дыску на адрас: 200013, г. Мінск, вул. Б. Хмяльніцкага, 10а, рэдакцыя газеты «Пераходны ўзрост» ці па e-mail: p_vosrast@tut.by (А. Новікава).

● Падрыхтуйце матэрыял да ўдзелу ў конкурсе «Натхнёны вадарам Радзімы».

§ 34. Рэпартаж

179. Прачытайце тэкст. Вызначце яго стыль і жанр, сваю думку абгрунтуйце.

У МІНСКІМ ЗААПАРКУ НАРАДЗІЛАСЯ ЛАМА

Вось ужо некалькі дзён наведвальнікаў Мінскага гарадскога заапарка радуе новы жыхар.

У мясцовай сям'і лам, Кузьмы і Машы, нарадзілася дачка Кума (імя складаецца з першых складоў імёнаў бацькоў).

Лама, як вядома, амаль з нараджэння становіцца на ножкі. Кума таксама праз паўгадзіны навучылася бегаць, а цяпер ужо вельмі лёгка скача. Нованароджаную Куму можна ўжо ўбачыць у вальеры. Маленькая лама — жы-вёла вельмі ласкавая, дзеці спакойна могуць яе пакарміць з рукі, пагладзіць.

● Пералічыце асаблівасці нататкі як жанру публіцыстычнага стылю.



Адным з жанраў публіцыстыкі з’яўляецца рэпартаж. **Рэпартаж** — гэта жывое апавяданне відавочцы пра якую-небудзь падзею з грамадскага жыцця.

Задача аўтара рэпартажу — сказаць пра падзею так, каб слухачы ці чытачы быццам бы ўбачылі яе наяву.

Рэпартаж і інфармацыйная нататка маюць агульны змест: паведамленне пра якую-небудзь значную грамадскую падзею. Аднак паміж імі ёсць і істотнае адрозненне: нататка толькі паведамляе пра падзею як пра факт, што адбыўся, рэпартаж — адлюстроўвае падзею як працэс.

У інфармацыйнай нататцы аўтар свядома «застаецца ўбаку», не раскрываючы сваіх адносін да падзеі. У рэпартажы, наадварот, асоба аўтара заўсёды прысутнічае, праяўляюцца яго адносіны да падзеі.

180. Вызначце стыль і жанр тэксту. Сваю думку абгрунтуйце, абпіраючыся на тэарэтычныя палажэнні параграфа.

НЕ ПРАХОДЗЫЦЕ МІМА

Пра што вы падумаеце ў першую чаргу, калі пачуеце слова «профіль»? Хутчэй за ўсё, успомняцца эlegantныя выявы антычных герояў на карцінах, гравюрах і манетах.

Вось і мне, калі я збіралася на фотавыставу «Профілі Беларусі», якая размясцілася ў сталічнай бібліятэцы імя А. С. Пушкіна, здавалася, што я ўбачу нашых суайчыннікаў у вобразе велічных цэзараў і непрыступных клеапатр. Аднак, як аказалася, на выставе не было ніякага намёку на антычнасць...

Так, не было багін і багоў, цароў і царыц, затое былі афіцэры, фотажурналіст, манахія, мастачка і шмат-шмат іншых, не менш каларытных асоб. Не было царскай фанабэрыстасці і боскай недасягальнасці, затое былі шчырасць, непасрэднасць і праўдзівасць.

Аўтар работ Даян Макдональд — не прафесійны фатограф, а аташэ па пытаннях інфармацыі, адукацыі і культуры Пасольства ЗША ў Беларусі. Мэта яе праекта — не дасягненне нейкіх вышынь у тэхніцы фатаграфіі, а адлюстраванне цудоўных, мімалётных імгненняў жыцця людзей.

Даян адзначае, што фатаграфія ў профіль можа вельмі шмат расказаць пра чалавека, нават больш, чым здымак у анфас¹. <...> Такія розныя, дарослыя і юныя, сумныя і вясёлыя, сур'ёзныя і камічныя, рашучыя і цяроплівыя, але такія аднолькава простыя ў сваёй сапраўднасці героі праекта «Профілі Беларусі».

Не пакідае раўнадушным трыпціх «Змена настрою» — тры здымкі Валерыя Анісенкі (мастацкі кіраўнік Рэспубліканскага тэатра беларускай драматургіі), якія адпавядаюць яго зусім розным настроям. Адухоўленасцю павявае ад фотаработы «Мастачка», дзе паказана дзяўчына, захопленая сваёй работай.

Увогуле, гэта толькі некаторыя фрагменты аднаго вялікага палатна, якім уяўляецца выстава, таму што цудоўных работ — дзясяткі. Як і шмат людзей, вартых стаць героямі падобных праектаў! Цудоўна, што знайшоўся чалавек, які здолеў нам гэта паказаць (*В. Пруднікава*).

● Паспрабуйце запісаць гэты тэкст у форме інфармацыйнай нататкі. Што для гэтага трэба зрабіць?

181. Прагледзьце 2—3 нумары любой газеты, знайдзіце рэпартажы. Пра якія падзеі ў іх апавядаецца? Назавіце тэмы. Якія дэталі апісання дапамагаюць вам «убачыць» падзеі? Знайдзіце ацэначныя словы і выразы, у якіх выяўляюцца адносіны рэпарцёра да падзеі.

182. Складзіце памятку для таго, хто будзе пісаць рэпартаж. Якія пункты вы ў яе ўключыце?

Адзіных, абавязковых для ўсіх выпадкаў правіл пабудовы рэпартажу няма: кожны піша па-свойму.

Аднак выдзяляюць **зачын** — пачатак рэпартажу. Гэта можа быць апісанне месца дзеяння, навакольнага стану і іншае — усё залежыць ад аўтарскай задумкі.

Зачын павінен быць дынамічны. Дынамічным яго робіць выкарыстанне разнастайных аднаасастаўных сказаў, бездзеяслоўных канструкцый. Рэпартаж можа пачынацца з непасрэднага звароту да чытачоў. Напрыклад:

1. *Давайце пройдземся паміж радамі ганчароў і паназіраем за іх працай. Спачатку падыдзем...*

2. *Восем гадзін раніцы. Пахне мятай. Ужо пад'язджаюць пчалары...*

3. *Поўдзень. Мы на самым высокім пагорку ў вёсцы. Добра відаць...*

183. З папярэдніх тэкстаў практ. 180, 181 прывядзіце прыклады, якія ілюструюць тэарэтычныя палажэнні параграфу.

184. Адрэдагуйце пачатак рэпартажу. Перабудуйце, дзе гэта магчыма і дарэчы, двухсастаўныя сказы ў аднасастаўныя. Вызначце іх стылістычную функцыю. Завяршыце зачын двухсастаўным сказам, у якім намячаецца тэма рэпартажу і раскрываюцца адносіны аўтара да архітэктурнага помніка.

Мы знаходзімся ў Мінску. Мы знаходзімся на галоўнай плошчы горада — плошчы Незалежнасці. Мы падышлі да Чырвонага касцёла. Мы знаёмімся з архітэктурай і гісторыяй помніка.



Цэнтральная частка рэпартажу — паведамленне пра падзею — звычайна ўяўляе сабой апавяданне.

Як вядома, галоўнымі словамі ў апавядальным тэксце з'яўляюцца дзеясловы. Часцей за ўсё яны ўжываюцца ў цяперашнім часе. Гэта стварае ўражанне «імгненнасці», «маментальнасці» падзеі.

Канцоўка рэпартажу ўтрымлівае ацэнку падзеі, кароткі вывад, да якога прыходзіць аўтар і да якога ён падводзіць чытача.

У рэпартажы заўсёды прысутнічае асоба аўтара, раскрываюцца яго адносіны да апісваемай падзеі (радасць, гонар, спачуванне і інш.). Выказаць гэтыя пачуцці дазваляюць розныя сінтаксічныя канструкцыі: пыталыныя сказы ці цэлыя ланцужок іх, клічныя сказы, звароткі, пабочныя словы і сказы і інш.

185. Уявіце сабе, што вам даручылі весці рэпартаж на адну з тэм: «Хакейны (футбольны) матч», «На ўроку роднай мовы», «Свята нашай вёскі (горада)». Запішыце 5—7 сказаў. Падкрэсліце дзеясловы. Не забудзьцеся пра галоўнае: вы не проста апавядаеце пра падзею, а паказваеце, як гэта адбывалася («цяперашні час» рэпартажу).

Пасля напісання рэпартажу вусна пракаменціруйце, як вам удалося (з дапамогай якіх моўных сродкаў) перадаць адносіны да падзеі, пра якую апавядаецца.

Праверце сябе

1. Чым адрозніваюцца двухсастаўныя сказы ад аднасастаўных?
2. Назавіце віды аднасастаўных сказаў.
3. Чым можа выражацца галоўны член у: а) пэўна-асабовых, б) няпэўна-асабовых, в) безасабовых сказах?
4. Чым можа выражацца галоўны член у абагульнена-асабовых сказах? Чаму яны часцей сустракаюцца ў прыказках (прымаўках)?
5. Якія сказы адносяцца да назывных? Што яны абазначаюць?
6. Раскажыце аб ужыванні аднасастаўных сказаў у маўленні.

НЯПОЎНЫЯ СКАЗЫ: БУДОВА, ЗНАЧЭННЕ, УЖЫВАННЕ

§ 35. Няпоўныя сказы



Паводле будовы і значэння сказы могуць быць **поўныя і няпоўныя**.

Поўнымі называюцца сказы, у якіх ёсць усе члены сказа, неабходныя для поўнага разумення сэнсу: *Сын чытае цікавую кнігу*. Выказнік *чытае* дапасуецца да дзейніка *сын* і кіруе дапаўненнем (*чытае што?*) *кнігу*, азначэнне *цікавую* дапасуецца да дапаўнення *кнігу*. У выніку ўтвараецца непарыўны ланцужок сувязей паміж словамі. Змест такіх сказаў зразумелы сам па сабе, ён не патрабуе папярэдняга кантэксту: *Салавейка летняй ночкай разлівае сваю трэль* (А. Русак). *Світае. Кружыцца снег* (З. Бядуля). *Хваробы лечаць і атрутамі* (Прыказка). *Восеньская ноч. Туман. Вецер. Дождж* (В. Быкаў).

У маўленні часта ўжываюцца і **няпоўныя** сказы, у якіх адсутнічаюць якія-небудзь члены сказа, а гэта значыць ланцужок сувязей парушаецца:

— *Які фільм глядзіш?*

— *Цікавы.*

Адказ на пытанне з’яўляецца няпоўным сказам, паколькі ў ім прысутнічаюць не ўсе звёны ланцужка слоў, хоць адказ зразумелы з кантэксту (моўнага акружэння): азначэнне *цікавы* патрабуе звяна *фільм*, слова *фільм* патрабуе дзеяслова *гляджу*, а дзеяслоў сваім асабовым канчаткам падказвае звяно *я*.

Няпоўныя сказы, узятыя самі па сабе, асобна ад іншых, становяцца незразумелымі. Так, напрыклад, незразумелы ўзяты асобна сказ: *Ідзе хутка*. Невядома, хто ідзе (ён, яна, яно, Алесь і г. д.). Аднак у кантэксце *Ірына спяшаецца. Ідзе хутка* нам вядома, што ідзе *Ірына*, а не хто іншы. Гэтым няпоўныя сказы адрозніваюцца ад аднасастаўных, сэнс якіх зразумелы, хоць у іх можа адсутнічаць дзейнік ці выказнік: *Іду хутка*. Зразумела, што іду *я* — *моўца* (той, хто гаворыць).

186. Разгледзьце табліцу і адкажыце, якія члены сказа могуць апускацца ў няпоўным сказе. Што садзейнічае гэтаму? Ці з’яўляецца адсутнасць членаў сказа перашкодай для разумення сэнсу выказвання?

Апушчаныя члены сказа	Прыклады
1. Дзейнік	<i>Пад столлю вялізнай залы гучыць мяккая, як ручаіна, пявучая, як голас птушкі, гнуткая і цвёрдая адначасова, лаканічная мова. Гучыць упершыню за шмат год</i> (У. Караткевіч).
2. Выказнік	<i>З аднаго боку дарогі стаяў хвойнік, з другога — кусты ядлоўцу, а далей — алешнік</i> (Я. Колас).

Апушчаныя члены сказа	Прыклады
3. Абодва галоўныя члены сказа	<i>Гадзіны тры прайшло, а потым дождж заkáпаў. Спачатку рэдка, а потым усё часцей ды часцей</i> (А. Чарнышэвіч).
4. Даданыя і галоўныя члены сказа	— Ты ела сёння, Таня? — <i>Ела, — прашаптала дзяўчына</i> (І. Шамякін).



Няпоўнымі называюцца сказы з апушчанымі галоўнымі ці даданымі членамі сказа.

Апушчаныя члены сказа могуць быць як у простым сказе, так і ў складаным. Як правіла, няпоўную форму мае апошняя частка складанага сказа: *Спяшаецца ў далёкі рэйс пілот, прараб — на будаўнічую пляцоўку* (С. Грахоўскі). Зрэдку ў складаных сказах можа апускацца цэлая граматычная (прэдыкатыўная) частка: *«Я за тралейбусам пабег, а ты за мной не пабегла!..» — «Бо вуліцу перабягаць няможна!»* (Я. Брыль).

187. Прачытайце тэкст. Вызначце яго стыль і тып. Абгрунтуйце сваю думку. Выпішыце няпоўныя сказы. У складзе якіх сказаў яны ўжыты? Якія члены сказа ў іх апушчаны?

У «Зале сарака» — сорок вялікіх^а партрэтаў слаўных з найслаўнейшых. Сярод іх другі ад покуці — Францыск Скарына.

За тысячы кіламетраў ад Беларусі, у далёкай Італіі, ушаноўваецца памяць^а аб нашым першадрукару^{с.л} Францыску Скарыне (*Паводле А. Клышкі*).

● Выпішыце прыметнікі, якія маюць ступень параўнання. У якой форме яны ўжыты і як утвораны? Якая іх стылістычная роля ў тэксце?

188. Запішыце адказы на пытанні ў форме няпоўных сказаў. Якія члены сказа вы апусцілі?

1. Хто напісаў аповесць «Міколка-паравоз»? 2. Каго сустракаеш? 3. Снег ідзе? 4. Аб чым паведамілі па радыё?

- Вызначце будову сказаў-пытанняў.

189. Прачытайце тэксты і дакажыце, што яны адносяцца да мастацкага стылю. Назавіце няпоўныя сказы і аднавіце апушчаныя ў іх члены сказа. Зрабіце сінтаксічны разбор няпоўнага сказа з першага тэксту і растлумачце пастаноўку ў ім знакаў прыпынку.

I. Вось з-за^а лесу ўстала сонца. Рассыпае^а каснікі, залатыя ручаінікі, і цалуе праз аконца збітых кудзер валаконцы (*Я. Колас*).

II. ...Я ўбачыў^с, што ўжо не толькі светла, але вось-вось^а узыйдзе сонца. За намі быў блакітны туманны^а Дняпро. Перад намі — роў, невялікае, ледзь узгорыстае^м поле, а далей — лясістыя ўзгоркі^{сп} і сярод іх — ружавеючая^с роўнядзь^а Святога возера.

Сонца ўжо выкінула з-за лесу тысячы^а чырвоных дзід^п, заліло расплаўленым золатам маленькія воблачкі ля далягляду (*У. Караткевіч*).

- Ці даводзілася вам назіраць узыход сонца? Вусна апішыце яго.
- Растлумачце значэнне слова *дзіда*. У якім значэнні (прамым ці пераносным) яно ўжыта?
- Выпішыце ўрыўкі з апісаннем узыходу сонца іншымі пісьменнікамі.

190. Прачытайце тэкст, вызначце яго стыль. Знайдзіце ў тэксце простую мову, на аснове яе складзіце дыялог суразмоўцаў, каб у ім ужываліся няпоўныя сказы. Запішыце дыялог. Якія члены сказа ў ім апушчаны?

...Эразм не спяшаўся падыходзіць: аднекуль у яго свядомасці з'явілася вострае адчуванне^ф значнасці гэтай хвіліны. «Хто гэта?» — спытаўся ён у суседа-шляхціца^а, і той адказаў: «Сын баярскі Мікола. З Гусава родам».

Калі Вітэліус^а нарэшце^ф наблізіўся, лоўчага ўжо атачылі дамы. Яны нешта ўзахапы шчабяталі свайму ратавальніку, і Эразм пачуў, як той смела адказаў камусьці^а на добрай лаціне: «Aut Caesar aut nihil»¹.

Такое было іхняе знаёмства...

● Ці ведаеце вы, пра якіх людзей ідзе гаворка ў прыведзеным урыўку з аповесці У. Арлова «Час чумы»? Раскажыце пра іх.

● Растлумачце сэнс фразеалагізма «Aut Caesar aut nihil». Якія яшчэ лацінскія фразеалагізмы вы ведаеце?

● Як вы разумееце значэнне слова *атачылі*? Падбярыце да яго сінонімы.

Паслухайце мовазнаўцу!

Няпоўныя сказы суадносяцца з адпаведнымі поўнымі сказамі, бо не маюць уласнай структурнай схемы і абাপіраюцца на схему поўнага сказа ці на пазамоўную сітуацыю. Як і поўныя сказы, яны могуць быць аднасастаўнымі і двухсастаўнымі, неразвітымі і развітымі, простымі і складанымі і г. д. (Л. Бурак).



Адсутны член няпоўнага сказа можа:

1) узнаўляцца з кантэксту:


— *Хто сёння будзе прыбіраць клас?*

— *Міхась.*

У другім сказе апущаны выказнік *будзе прыбіраць*, дапаўненне *клас* і акалічнасць часу *сёння*. Гэтыя члены сказа ўзнаўляюцца з папярэдняга сказа (параўн. з адпаведным поўным сказам: *Сёння Міхась будзе прыбіраць клас*);

2) падказвацца маўленчай сітуацыяй:

Бач, круглыя, цвёрдыя. Як капыткі. А чыстыя, як сырок (Ф. Янкоўскі). Дзейнік



¹ Беларускі адпаведнік «Ці пан ці прапаў».

грыбы адсутнічае, бо прадмет гутаркі ўспрымаецца зракава: суразмоўца глядзіць у кошык з грыбамі і выказвае думку няпоўнымі сказамі (параўн.: *Бач, грыбы, круглыя, цвёрдыя. Грыбы як капыткі. А грыбы чыстыя, як сырок*). Калі ў няпоўны сказ уставіць апушчаныя словы, выявіцца ненатуральнасць, штучнасць у яго будове, парушыцца стылістычнае афармленне.

191. I. Прачытайце жарт.

Настаўнік спытаў у вучня:

— Скажы, якое дрэва самае нізкае?

— Пень, — адказаў вучань.

II. Адгадайце загадку.

Вясна яе хавае, лета — ажыўляе, восень — дастае, зіма — падае.

- Зрабіце сінтаксічны разбор сказаў. Назавіце няпоўныя сказы.
- Растлумачце, чаму адсутныя члены сказа лёгка ўзнаўляюцца.

У вусным маўленні на месцы пропуску члена сказа робіцца невялікая паўза, а на пісьме ставіцца працяжнік: *Рана загоіцца, а зловячыя слова — ніколі* (Прыказка). *Хто пра што думаў у гэтыя дні, а стары — найбольш пра пчол* (Г. Далідовіч).

192. Запішыце прыказкі, крылатыя выразы, афарызмы (кароткія трапныя выслоўі) аб слове, у якіх прапушчаны члены сказа. Прачытайце іх услых, захоўваючы патрэбную інтанацыю, растлумачце пастаноўку знакаў прыпынку.

Д а в е д к а. Можна выкарыстаць наступную літаратуру:

1. *Ліцьвінка В., Царанкоў Л. А.* Слова міма не ляціць: Беларускія народныя прыказкі і прымаўкі. — Мінск, 1985.

2. *Міхневіч А. Я.* Якуб Колас разважае, радзіць, смяецца... (Выбраныя выслоўі народнага песняра). — Мінск, 2002.

3. Мудрыя дарадцы / склад. А. У. Янголь. — Мінск, 1983.

4. Санько З. Малы руска-беларускі слоўнік прыказак, прымавак, фразем. — Мінск, 1991.

5. Шкраба І., Шкраба Р. Крынічнае слова: Беларускія прыказкі і прымаўкі. — Мінск, 1993.

6. Янкойскі Ф. М. Крылатыя словы і афарызмы. — Мінск, 1960.

193. Прачытайце тэкст, вызначце яго стыль. Выпішыце сказы, у якіх апушчаны пэўныя члены. Пастаўце неабходныя знакі прыпынку.

На свеце шмат розных рэчак. Адны шырокія, як мора. Другія вірлівыя і бруістыя^ф. Трэція вузкія і выгінастыя. І ёсць адна незвычайная рака: яна цячэ... пад зямлёю. Гэта Няміга.

Цяжка нават уявіць, што калісьці^а Мінск быў падобны на Венецыю^а — горад на вадзе. Толькі замест мораў і каналаў праз яго працякала рака. Гэта была адзіная ў Беларусі рака-вуліца^а.

У межах горада цераз Нямігу былі пракладзены шматлікія масткі, а ў некаторых месцах суцэльныя драўляныя насцілы. Па іх людзі хадзілі і ездзілі, а пад насціламі мог праплысці човен. Чым толькі не гандлявалі на гэтых мастках! Але найбольш^м славіўся рыбны кірмаш. Рыбу прадавалі вэнджаную, салёную, вяленую і, вядома^с, свежую, жывую. Кажуць, калі гандляры не паспявалі за дзень прадаць усю жывую рыбу, то ўвечары яе выпускалі ў Нямігу. Прасцей было налавіць зноў, чым трымаць да раніцы наступнага дня (*Паводле К. Тарасава*).

● Што яшчэ вы ведаеце пра раку Нямігу? Што вам вядома аб рацэ (возеры) вашай мясцовасці? Адказы запішыце.

§ 36. Ужыванне няпоўных сказаў

194. Прачытайце тэкст, назавіце вядомае і новае ў кожным сказе.

Колька Лецечка быў самым звычайным хлопцам. Вельмі ўжо прыгожым ён сябе не лічыў і крыху нават шкадаваў аб гэтым, калі цішком разглядваў у люстэрку свой звычайны твар. Хацелася яму крыху больш пунсовасці на твары, больш прывабнасці, носа іншага, вастрэйшага, точанага, рымскага, а не бульбачкай. Да рымскага носа патрэбны і вочы іншыя, цыганскія, а ў яго паляшущыя вочы. Да чорных вачэй пасавалі б і валасы кучаравыя, чорныя з бляскам. А ў яго не такія (*Паводле В. Казько*).

195. Запішыце па памяці верш. Назавіце «новае» ў трох апошніх сказах.

Кахаю —	Айчыну!
Людзі закрычалі.	Жаўнер*:
Каго?	Дзяўчыну!
Паэт сказаў:	Хтось: сябе!
	<i>А. Сыс</i>

● Па аналогіі з тэкстам прыдумайце пытанне; адкажыце на яго словам, які ўяўляе сабой толькі «новае».



Агульнай асаблівасцю граматычнага саставу няпоўных сказаў з'яўляецца тое, што ў іх захоўваюцца, як правіла, тыя члены сказа, якія ўваходзяць у «новае» выказвання, і, наадварот, звычайна апускаюцца (поўнаасцю ці часткова) тыя, якія выражаюць «вядомае». Прапушчаныя члены сказа дазваляюць актуалізаваць на-яўныя (непрапушчаныя). Звычайна захоўваюцца тыя члены сказа, якія дадаюць новае паведамленне да таго, што ўжо вядома. Пры гэтым узмацняецца іх сэнсавая значнасць. Напрыклад:

— *А хто там ідзе, а хто там ідзе*
У агромнітай такой грамадзе?
— **Беларусы.**
<...>

— *А чаго ж, чаго захацелася ім,
Пагарджаным век,
ім, сляпым, глухім?*
— *Людзьмі звацца.*

Я. Купала

Апушчаныя выказнікі ў няпоўных сказах дазваляюць засяродзіць увагу на змесце новага паведамлення: *Хто ідзе? — Беларусь. — Чаго ім захацелася? — Людзьмі звацца.*

196. Запішыце прыведзеныя вышэй радкі з верша Я. Купалы «А хто там ідзе?» па памяці.

197. Прачытайце пытанні, паслядоўна выдзеліце лагічным націскам кожны член сказа. На пастаўленае пытанне адказвайце няпоўным развітым сказам. Як змяняецца сэнс выказвання ў залежнасці ад пастаўленага пытання?

1. Алеся пайшла ў бібліятэку? 2. Вінцук збірае новыя паштоўкі? 3. Табе весела? 4. Валя любіць чытаць казкі? 5. Турысты вяртаюцца з паходу?



Асноўная сфера ўжывання няпоўных сказаў — вуснае маўленне, паколькі будова сказа ў ім вызначаецца ў пэўнай ступені сітуацыяй зносін, агульным вопытам тых, хто гаворыць, інтанацыяй, мімікай, якія дапаўняюць выказванне. Гэта і дазваляе апускаць тыя члены сказа, адсутнасць якіх не перашкаджае разуменню думкі.

У кніжных стылях мовы, асабліва ў афіцыйным і навуковым, няпоўныя сказы ўжываюцца вельмі абмежавана.

У творах мастацкай і публіцыстычнай літаратуры яны шырока ўжываюцца пры перадачы дыялога і ў апавядальных аўтарскіх тэкстах.

Дыялог:

— *Дзе ты спынілася?*
— *У сваякоў. Станцыя на Яраслаўскай дарозе.*

- Ведала, што я тут?
- Нядаўна даведалася.
- Здзівілася?
- Не вельмі (У. Караткевіч).

А п а в я д а л ь н ы т э к с т:

Адразу за сядзібай пачынайся беластволы бярэзнічак. Бярозкі адна ў адну, стройныя, высокія. Крыху далей, на самым санцапёку, раслі маладыя сосны, за імі — зараснікі арэшніку, яшчэ праз некалькі крокаў — густы асіннік (З. Бандарына).

Няпоўныя сказы надаюць мове лёгкасць, лаканічнасць, жывасць і эмацыянальнасць.

Няпоўныя сказы з’яўляюцца адным са сродкаў сінтаксічнай сувязі сказаў у тэксце.

198. Прачытайце першы абзац тэксту. Ці вядома, пра каго ідзе размова? Чаму? Прачытайце тэкст цалкам. Вызначце яго тып і будову. Якую стылістычную ролю выконваюць няпоўныя сказы?

Спрадвеку цякла за сялом і аддавала сябе ўсяму свету. Нябёсам — каб заўсёды былі блакітнымі. Жаваранку — каб ягоная песня звінела званчэй. Сонцу — каб свяціла ярка і доўга.

Аднойчы запыталіся ў крыніцы:

— А што нябёсы, жаваранак ды сонца далі табе?

У адказ пачулі:

— Сонца — сваю цеплыню. Жаваранак — сваю галасістасць. Нябёсы — блакіт свой.

Так бы кожнаму з нас (*Я. Пархута*).

- Дайце тэксту заглавак.
- Сфармулюйце асноўную думку тэксту. Прасачыце, як развівае яе аўтар. Падумайце, чым абумоўлены менавіта такія парадак сказаў у тэксце. Паслядоўная ці паралельная сувязь сказаў у тэксце?
- Каму прызначаецца тэкст? Назавіце адрасата.

на дарожцы [сц]
нарэшце [с’ц’]
нарэжце [с’ц’]

199. Уявіце сабе сітуацыю: па тэлебачанні ідзе спектакль, пастаўлены па аповесці У. Караткевіча «Дзікае паляванне караля Стаха». Раптам экран гасне. Вы пачулі наступны дыялог:

— Рыгор, дарагі, чаму не прыйшоў развітацца?

— Гэта вам, Надзея Раманаўна... Можа, паставіць дзе... успамінаць будзеце...

— Будучай жонцы тваёй.

— Бывайце вы... Жадаю вам найлепшага, самага добрага на зямлі.

● Выканайце ролю аўтара-сцэнарыста, устаўце аўтарскія рэмаркі:
Палез рукою ў кішэнь і, пачырванеўшы, дастаў гліняную ляльку. Надзея ўзяла яго за скроні і пацалавала ў лоб. Пасля дастала з вушэй завушніцы і паклала іх у шырокую чорную далонь паляўнічага. Рыгор крэкнуў, пакруціў галавою.

● Запішыце адноўлены тэкст. Якую ролю выконваюць аўтарскія рэмаркі?

200. Складзіце свой дыялог з няпоўнымі сказамі (або выпішыце з мастацкага твора) у гутарковым стылі, выкарыстоўваючы для стварэння маўленчай сітуацыі рэмаркі*, рэплікі аўтара ці апавядальніка.

звышімклівы [ы]
контрыгра [ы]
санінструктар [ы]

201. Прачытайце тэкст, захоўваючы правільную інтанацыю. Назаўсёды ў дыялогу няпоўныя сказы. Ахарактарызуйце іх, карыстаючыся падказкай.

П а д к а з к а. Разважайце наступным чынам: калі ў сказе граматычная аснова прадстаўлена двума членамі сказа, то гэты сказ — двухсастаўны; калі граматычная аснова прадстаўлена адным галоўным членам сказа, дзейнікам ці выказнікам, неабходна глядзець: а) ці патрэбны другі галоўны член сказа для разумення сэнсу сказа; б) ці ёсць у сказе члены сказа, якія паказваюць на неабходнасць другога галоўнага члена сказа. Калі другі галоўны член сказа патрэбны для разумення сэнсу сказа і ёсць члены сказа,

якія паказваюць на яго неабходнасць, то такі сказ — двухсастаўны няпоўны.

— З кійком для арыгінальнасці ходзіш? Як дэндзі лонданскі?

— Кіну. Скора кіну... Але нага яшчэ баліць, як наступаеш... Во тут, у лытцы, пералом быў. Абедзве костачкі — хрэп!

— Пад машыну падлез? І гэты «стоп-сігнал» на ранцы не памог?

— З каня зляцеў. І так няўдачна!

— У школе на фізкультуры? У нас хлопцы лёгка «каня» пераскокваюць.

— У вёсцы летам быў, у бабулі. І з сапраўднага каня, на поўным галопе — шмяк! Конь неаб'езджаны быў (П. Місько).

- Вызначце сэнсава-стылістычную ролю няпоўных сказаў.
- Чаму зручней ужываць у дыялогу няпоўныя сказы?

202. Складзіце дыялог на адну з тэм: «Знаёмства», «Абмеркаванне выхаду новай кнігі любімага пісьменніка (тэлепрэм'еры, кінафільма і інш.)».

Сінтаксічны разбор няпоўнага сказа

Пісьмовы разбор

На даляглядзе — горы (В. Быкаў).

—

Вусны разбор

Сказ просты, двухсастаўны, развіты, няпоўны, з апушчаным выказнікам.

(Ш т о?) *горы* — дзейнік, выражаны назоўнікам у форме Н. скл., мн. л.;

(д з е?) *на даляглядзе* — акалічнасць месца, выражана назоўнікам у спалучэнні з прыназоўнікам **на** ў форме М. скл., адз. л. На месцы апушчанага выказніка ставіцца працяжнік.

Сказ апавядальны, няклічны.

Праверце сябе

1. Якія сказы называюцца няпоўнымі?
2. Якія члены сказа могуць апускацца ў няпоўных сказах? Ад чаго гэта залежыць?
3. Якія ўмовы садзейнічаюць узнаўленню прапушчаных членаў сказа?
4. Як абазначаецца на пісьме адсутнасць членаў сказа?
5. У якіх маўленчых стылях часцей ужываюцца няпоўныя сказы?



Ускладненымі называюцца простыя сказы, якія змяшчаюць дадатковае паведамленне аб прадметах і фактах рэчаіснасці. Ускладненымі з'яўляюцца сказы з аднароднымі і адасобленымі членамі, пабочнымі словамі і сказамі, звароткамі, параўнальнымі зваротамі. Напрыклад: *Ціхі вечер **всё** і траву **варушыць*** (А. Астрэйка). *Сонца тчэ свае праменні, **ахапіўшы цэлы свет*** (М. Хведаровіч). *Сапраўды, у лесе было вельмі хараша* (Я. Колас). *Дзень добры, **скульптар**, як жывеш, **дружа?*** (А. Звонак). *Апрача луч сарочку, **шоўкам вышытую ў кветкі*** (М. Хведаровіч). *Асеннія сады, **як вогнішчы**, палаюць* (П. Панчанка).

СКАЗЫ З АДНАРОДНЫМІ ЧЛЕНАМІ: БУДОВА, ЗНАЧЭННЕ, УЖЫВАННЕ

§ 37. Сказы з аднароднымі членамі

203. Выразна прачытайце тэкст услых, захоўваючы патрэбную інтанацыю.

У ПРЫПАР

Прыпарыла,
Нахмурыла,
І ўдарыла!
— Святы Ілля...¹
Маланка ўраз з'явілася,
Мільгнула і звалілася,

¹ *Ілля (Ілья)* — у беларускай міфалогіі і фальклору распарадчык дажджоў і навальніц.

І дожджыкам аблілася
 Гарачая зямля.
 Кроплі разам, згодна, жвава,
 Пояць ўсё, што хоча піць:
 Збожжа, дрэвы, кветкі, травы,
 Вулкі хочуць затапіць,
 Б'юць у стрэхі, мыюць шыбы,
 Мыюць хаты, мочаць сад,
 Ё рэчцы спожыў маюць рыбы...
 — Хто ё прыпар дажджу не рад?
 Сцішаецца,
 Змяншаецца,
 Ёнімаецца,
 — Няма!
 І слонка паказалася,
 Маўляў, само купалася,
 Прыемна усміхаецца,
 Блішчыць, пераліваецца,
 Яскрава адбіваецца
 На траўцы, на лісточку,
 У рэчцы, ё раўчачочку^{сл},
 На вулачцы, ё садочку,
 Зямля ўздыхае поўнымі,
 Шчаслівымі, чароўнымі
 Грудзямі усіма.

А. Гарун

● Назавіце сказы, у якіх ёсць аднародныя члены. Якімі членамі сказа яны з'яўляюцца? Як яны звязаны паміж сабой? Чым выражаны? Растлумачце пастаноўку знакаў прыпынку пры аднародных членах.

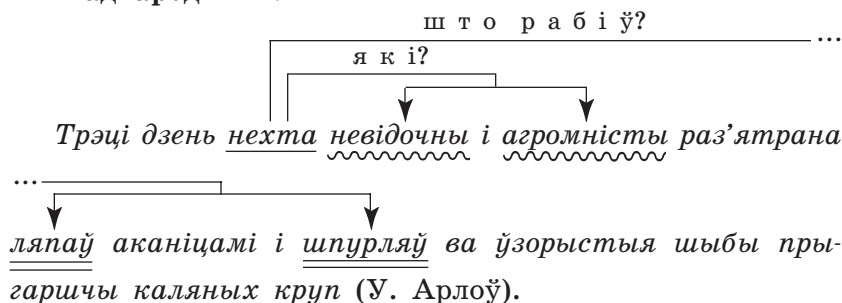
● Ці ўтвараюць аднародныя члены сказа паміж сабой словазлучэнні? Якая сувязь паміж імі — падпарадкавальная ці раўнапраўная? Чаму?

● Слова якой часціны мовы найбольш яскрава перадаюць названую ё вершы з'яву прыроды? Чаму яны пераважаюць у вершы?

● Назавіце словы і формы слоў, якія сёння з'яўляюцца ўста-рэлымі.



Члены сказа, якія адказваюць на адно і тое ж пытанне, адносяцца да аднаго і таго ж слова і вымаўляюцца з інтанацыяй пералічэння, называюцца **аднароднымі**:



Аднародныя члены ўтвараюць раўнапраўныя па сваім саставе спалучэнні слоў, гэта значыць нельга паставіць пытанне ад аднаго слова да другога (невідочны і агромністы, ляпаў і шпурляў).

204. Прачытайце сказы. Дакажыце, што аднароднымі могуць быць як галоўныя, так і даданыя члены сказа.

1. Высока над зямлёю прыгожымі шнурамі ляцелі жураўлі і гусі (Я. Колас).

2. Байцы высока цанілі, бераглі шчырае слова пісьменнікаў-франтавікоў (А. Вялюгін).

3. Бярыце з роднага парога і хлеб, і песню ў шлях з сабой (П. Прыходзька).

4. Над Прыпяццю зіхаціць ясная, сонечная раніца (В. Вольскі).

5. Вясёлых елачак прысады то ўніз бягуць, то на гару (А. Бачыла).



Аднародныя члены сказа могуць быць развітыя (маюць пры сабе залежныя словы) і неразвітыя (залежных слоў пры сабе не маюць): Лістападу радуйся, і снежню, і вятрам асеннім, і снягам (П. Панчанка).

У сказе аднародныя члены сказа звычайна выражаюцца словамі адной часціны мовы, але могуць выражацца і словамі розных часцін мовы: *Пахне мёдам, кветкамі* (А. Асіпенка). *Цімошка пільна і з трывогаю пазіраў на кожную новую асобу* (Я. Колас).

У рад аднародных членаў могуць уваходзіць непадзельныя словазлучэнні і фразеалагізмы: *Пад раніцу Аляксея і двое танкістаў былі ў горадзе* (І. Новікаў). *Праз хвілін дзесяць бор аглушыўся грымотным выбухам. Гнеды навастрыў вушы, зафыркаў* (А. Якімовіч). (*Навастрыў вушы* — ‘насцярожыўся’.)

У сказе можа быць ужыты не адзін рад аднародных членаў, а два і больш, напрыклад: *Дарослыя і дзеці бяруць садовыя і лясныя дрэўцы і клапатліва высаджваюць іх на калгасных сядзібах, паабяпал дарог, на вуліцах і пляцоўках* (К. Кірэнка).

○ і ○ (*дарослыя і дзеці*); ○ і ○ (*бяруць і высаджваюць*); ○ і ○ (*садовыя і лясныя*); ○, ○, ○ і ○ (*на сядзібах, паабяпал дарог, на вуліцах і пляцоўках*).

Пры чытанні на кожны аднародны член сказа падае лагічны націск (»), а перад ім робіцца невялікая паўза (/):

Дзічэюць агароды, / дрэвы, / хаты

Без чалавечай ласкі / і рукі

С. Законнікаў

Аднародныя члены сказа дапамагаюць больш поўна і ярка перадаць змест падзей і фактаў рэчаіснасці. Гэта кароткі і выразны прыём маўлення.

205. Удумліва прачытайце § 37. Падрыхтуйце звязнае выказванне на тэму «Сказы з аднароднымі членамі». Падмацоўвайце тэарэтычныя палажэнні вашага адказу прыкладамі з наступных тэкстаў.

- I. Усе сыны усіх народаў
На памяць помняць родны верш

І ганарацца песняй роднай,
З якой з калыскі ты жывеш.

П. Панчанка

II. У нас сваіх хапае слоў,
Крамянных,
росных,
васільковых,
Ад мурагоў і ад лясоў,
Ад светлых высяў жаўруковых.

Ю. Свірка

III. Закаханы ў жыццё і ў кожную мушку,
Я іду каля хат і росных садоў.
І са мной размаўляюць звяры і птушкі
На дзясятках і тысячах розных моў.

У. Караткевіч



Запомніце! Аднароднымі членамі сказа не з'яўляюцца і не вымаўляюцца з інтанацыйнай пералічэння:

а) словы, якія паўтараюцца з мэтай узмацнення сэнсу:
Лятуць ды лятуць кволя сняжынкі (З. Бядуля);

б) устойлівыя спалучэнні слоў тыпу *ні свет ні зара, то бокам то скокам, ні жывы ні мёртвы, ні слова ні паўслова*. Такія словы цесна звязаны паміж сабой і з'яўляюцца адным членам сказа: *Коні стаялі ні жывыя ні мёртвыя, форскалі толькі...* (І. Пташнікаў). (*Ні жывы ні мёртвы* — 'страшэнна напалоханы'.);

в) словы, якія ўдакладняюць, канкрэтызуюць сэнс папярэдніх слоў: *Дзесьці высока-высока, за самымі хмара-мі, курлыкалі журавы* (М. Лынькоў).

206. Прачытайце верш. Вызначце ў ім сказы з аднароднымі членамі. Якія гэта члены сказа? Чым яны звязаны? Растлумачце пастаноўку знакаў прыпынку. Напішыце водгук на гэты твор або верш «Здрада» (гл. практ. 73).

Да вас звяртаюся, нашчадкі,
Да суайчыннікаў сваіх,

Пакіньце злосць і зайздрасць, звадкі, —
 Мы нацярпеліся ад іх.
 Любіце травы, дрэвы, рэкі,
 Прастор палёў, блакіт нябёс,
 Цаніце Працу, Чалавека, —
 І Бог вам дасць спагадны лёс.
 А каб цанілі вас у свеце,
 (Я лепшых слоў не падбяру),
 Шануйце дзіва на планеце —
 Святую нашу Беларусь.
 І мову Коласа, Купалы
 Вы беражыце з роду ў род,
 Каб наша воля не прапала,
 Каб не загінуў наш народ.

*квартал
каталог*

А. Ставер

207. Прачытайце. Назавіце рады аднародных членаў у кожнай частцы складанага сказа. Чым выражаны аднародныя члены сказа і як яны звязаны паміж сабой? Растлумачце пастаноўку знакаў прыпынку.

Разам з роднаю моваю, нацыянальнымі, духоўнымі, культурнымі традыцыямі чалавек страчвае вельмі многае, мяняюцца ягоныя псіхіка, характар, натура, паводзіны, прытупляецца, а потым і знікае пачуццё **самапавагі^П, годнасці^П, адказнасці^П** за сваю зямлю, яе будучыню, за лёс нашчадкаў у гэтым свеце (*С. Законнікаў*).

● Ці згодныя вы з думкай С. Законнікава? Прыведзіце прыклады з мастацкай літаратуры, з вашага жыццёвага вопыту, якія пацвярджаюць (ці не пацвярджаюць) гэтую думку.

● Складзіце сказы з выдзеленымі словамі так, каб яны выступалі ў ролі аднародных членаў сказа.

208. Прачытайце сказы. У кожным сказе лагічным націскам выдзеліце апошнія словы.

Вазьмі ў сваё сэрца на схову родную мову.

Вазьмі ў сваё сэрца на схову поле.

Вазьмі ў сваё сэрца на схову лут каляровы.
Вазьмі ў сваё сэрца на схову родны блакіт.

- Ці можна змест некалькіх сказаў перадаць адным сказам?
- Прачытайце частку, агульную для ўсіх сказаў, далучаючы да яе словы, якімі сказы адрозніваюцца. Які рад утварылі такія словы? Колькі паведамленняў выражана ў сказе пры адной граматычнай аснове?
- Запішыце атрыманы сказ, раздзяляючы коскамі і вертыкальнымі лініямі аднародныя члены сказа. Падкрэсліце іх як члены сказа.

209. Прачытайце. Спішыце тэкст, расстаўляючы, дзе трэба, знакі прыпынку. Вызначце яго стыль.

...Я збочыў з дарогі і амаль адразу трапіў у нейкую твань перапэчкаў боты пасля выбіўся на сухі верас пасля зноў трапіў у гразь упёрся ў доўгае і вузкае балота. Потым я ўзяў налева, бліжэй да зараснікаў па беразе ракі, выбіўся хутка на тую самую сцежку, па якой ішоў да Дубатоўка, і, апынуўшыся ў палове вярсты ад яго хаты, пайшоў ля зараснікаў у напрамку Балотных Ялін (*Паводле У. Караткевіча*).

- Падумайце, выкарыстанне якіх моўных сродкаў узбагаціла тэкст інфармацыяй і надало яму лакалічнасць.
- Выпішыце з першага сказа па адным словазлучэнні, у якіх словы звязаны сувяззю дапасавання, кіравання і прымыкання. Пабудуйце іх схемы.
- Растлумачце значэнне словазлучэння *ўзяў налева*. Падбярыце да яго сінонімы.

210. Запішыце тэкст, расстаўляючы знакі прыпынку.

Поўны месяц заліваў тарфяныя^{сл} балоты пусткі парк Балотных Ялін блакітным срэбрам і далёка-далёка блішчаў у акенцы нейкай самотнай хаты. Ноччу пахаладзела і зараз балоты пацелі нараджаючы^с ў ямінках касмылі белых рухлівых туманаў (*У. Караткевіч*).

211. Прачытайце загадкі, захоўваючы патрэбную інтанацыю пры аднародных членах сказа. Вызначце, якімі членамі сказа з’яўляюцца аднародныя члены і чым яны выражаны.

Сядзіць дзіця і гаворыць: «У мяне ёсць бацька, маці, а я ім не сын».

Крыкнуў вол на сто азёр, на сто міль, на ўвесь мір.

Сівая кабыла па лесе хадзіла, да нас прыйшла, на руках пайшла.

(З народнага)

С л о в ы д л я д а в е д к і: *гром, хмары і дождж, дачка.*

● Вывучыце загадкі, якія вам больш спадабаліся. Загадайце іх сваім сябрам, бацькам, знаёмым.

● Якія зборнікі беларускіх загадак вы ведаеце? Выпішыце з іх некалькі загадак, у якіх ёсць аднародныя члены сказа.

Д а в е д к а. Можна выкарыстаць наступныя літаратурныя зборнікі:

1. Беларускія загадкі / уклад. Я. Саламевіч. — Мінск, 1989.

2. *Гілевіч Н.* Сіні домік, сіні дом... Загадкі. — Мінск, 1961.

3. Загадкі / склад. М. Я. Грынблат, А. І. Гурскі. — Мінск, 1972.

§ 38. Аднародныя і неаднародныя азначэнні

212. Правядзіце даследаванне: а) знайдзіце ў сказах азначэнні; б) вызначце, якія з іх вымаўляюцца з інтанацыяй пералічэння, а якія — не; в) вызначце, паміж якімі азначэннямі можна паставіць злучнік *і*.

1. Чырвоныя, сінія, жоўтыя агеньчыкі мільгалі паміж соснамі (*С. Грахоўскі*). 2. У лесе буяла мноства злой, калячай лясной крапівы (*І. Мележ*). 3. Цёпламу, яснаму дню радуецца кожная жывая істота (*І. Навуменка*). 4. Ціха брыла па абшарах у снежнай спадніцы марозная сіняя ноч (*З. Бядуля*). 5. Адам Міцкевіч — адзін з найгеніяльнейшых славянскіх паэтаў (*Я. Колас*). 6. Так соладка пахне будучымі мядовымі грушкамі вясковая белая квецень (*В. Казько*).



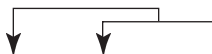
Дапасаваныя азначэнні, звязаныя паміж сабой толькі інтанацыяй, могуць быць аднародныя і неаднародныя.

Аднародныя азначэнні аднолькава адносяцца да паяснёнага слова. У такім выпадку яны вымаўляюцца з інтанацыяй пералічэння і паміж імі можна паставіць злучнік *і*. На пісьме яны аддзяляюцца коскай.



Параўн.: *Буйное, густое зарадзіла жыта* (П. Броўка). *Буйное і густое зарадзіла жыта*.

Неаднародныя азначэнні адносяцца да паяснёнага слова па-рознаму: непасрэдна да назоўніка адносіцца толькі першае, бліжэйшае з іх. А другое азначэнне адносіцца да ўсяго словазлучэння «назоўнік + першае азначэнне». У гэтым выпадку азначэнні вымаўляюцца без інтанацыі пералічэння, паміж імі няма паўзы, лагічны націск падае на паяснёнае слова. Паміж імі нельга ўставіць злучнік *і*:



Падзімай, дыхай лёгкі летні ветрык (Б. Сачанка).

213. Прачытайце сказы. Якія з азначэнняў вымаўляюцца з пералічальнай інтанацыяй *і*, адпаведна, з'яўляюцца аднароднымі? Спішыце. Падкрэсліце аднародныя азначэнні. Ад паяснёных слоў пастаўце пытанні да азначэнняў.

1. Лёгкі, лагодны вецер гнаў па дарозе сухое лісце маладых бяроз (*А. Асіпенка*). 2. Расцвіў прыгожы, буйны сад (*П. Броўка*). 3. Многа новых, шчаслівых дарог расцілае^е жыццё прад табою! (*Я. Колас*). 4. Чыстая^м, глыбокая рэчка ў люстраной паверхні сваёй адбівае блакітнасць^е неба (*П. Галавач*). 5. Хорошая, памяркоўная, несварлівая трапілася мне жонка. Ды і я сам такі. Так што жылі добра, па-божаму^а (*У. Караткевіч*). 6. Худзенькая^{сн}, танюткая жанчына паглядала на мяне. Рысы твару былі выразныя, рэзка акрэсленыя^{сн} (*У. Караткевіч*).

● Ці можна паставіць спалучальны злучнік *і* паміж аднароднымі азначэннямі?

● Прыметнікамі якіх разрадаў выражаны аднародныя азначэнні?

214. Прачытайце сказы. Ці можна паміж неаднароднымі азначэннямі ўставіць спалучальны злучнік *і*?

1. Старыя дрэвы танулі ў густым балотным разнатраўі^а (І. Мележ). 2. Раўняткі пясчаны^ф бераг быў утульным пляжам (М. Лынькоў). 3. Замоўклі белыя прасторы, змарыў^с іх ціхі зімні сон... (М. Хведаровіч). 4. Адшумелі^а свой час неспакойныя восеньскія^а вятры (Я. Колас). 5. На месцы руін узняліся прыгожыя шматпавярховыя^{сл} дамы (А. Якімовіч). 6. Вакол раскінуліся пуховыя снежныя пярыны^а, на вокнах з'явіліся тонкія ледзяныя ўзоры, ад якіх не адвесці вачэй (В. Чэрнікава). 7. Над шырокім прыцьмелым^а прасторам драмала доўгая зімовая ноч (В. Быкаў).

● Запішыце сказы пад дыктоўку. Сачыце за тым, як вымаўляюцца неаднародныя азначэнні.

● Прыметнікамі якіх разрадаў выражаны неаднародныя азначэнні?



Запомніце! Заўсёды аднароднымі з'яўляюцца:

- 1) дапасаваныя азначэнні, якія стаяць пасля азначаемага слова: *Дымок **танюцькі**, **белаваты** ўжо павіваецца над хатай* (Я. Колас);
- 2) мастацкія азначэнні-эпітэты: *Па небе гуляла **вясёлае**, **ласкавае** сонца* (А. Пысін);
- 3) азначэнні, адно з якіх выражана прыметнікам, а другое — дзеепрыметнікам: *У поцемку лесу нізкія елачкі **трымалі празрыстыя**, **заледзянелыя** пацеркі расы...* (В. Адамчык).

215. Спішыце сказы, расстаўляючы знакі прыпынку. Дапоўніце сказы аднароднымі (І частка) і неаднароднымі (ІІ частка) азначэннямі.

І. 1. З поўначы дзьмуў моцны ... вецер. 2. На праглядзе былі паказаны французскія, іспанскія ... фільмы. 3. Прамысловасць рэспублікі выпускае шарсцяныя ... тканіны. 4. У небе свяціліся ... сінія агеньчыкі салюту. 5. Удосталь хочацца напіцца ... свежай вадзіцы.

II. 1. У мікрараёне «Захад» пабудавалі ... тэлефонную станцыю. 2. ... цагляны будынак выходзіць фасадам* на магістраль. 3. Вера апранула новае ... паліто. 4. Наступіла ... восеньскае ранне. 5. ... пясчаныя фантанчыкі выкідвала з глыбіні лясная крынічка.

216. Прачытайце тэкст, вызначце яго стыль. Выпішыце словазлучэнні з азначэннямі. Вызначце, аднародныя яны ці не. Пакажыце гэта на схемах.

І зноў пацягнула гасця [немца] на параўнанне, на пошукі выслоўяў у іншых мовах. Просіць падаць яму з паліцы багатую рускую кніжку «Фразеологический словарь русского языка» і шукае фразеалагізм са словам «журавіны» — клюква. Там ёсць: *вот так клюква*. Яркі, выразны самабытны фразеалагізм; сэнс — выказванне расчаравання^ф, здзіўлення (як і беларускія *вось табе і гацаца! вось табе і маеш! на табе!*). І зноў загадкі, і зноў пошукі ўразумення: рэаліі адны, фразеалагізмы розныя (Ф. Янкойскі).

● Якія беларускія фразеалагічныя слоўнікі вы ведаеце? Хто іх аўтары?

● Запішыце некалькі прыкладаў беларускіх фразеалагізмаў з адпаведнікамі ў іншых мовах.

**Мазыр
Капыль**

217. Прачытайце тэкст. Пабудуйце схемы 2—3 сказаў, у якіх ёсць аднародныя члены сказа. Выпішыце словазлучэнні з неаднароднымі азначэннямі.

Выснова напрошваецца сама: трэба наш родны дом зрабіць утульным. Каб душы чалавечай было ў ім хораша, цёпла, светла. Толькі і ўсяго. Але наш дом адно тады стане гэтакім, калі ў ім будзе ўсё тое, што ў родным доме павінна быць, менавіта:

калі ў ім будзе свабодна і натуральна, з ранку і да ночы, з вуснаў і старых, і малых гучаць роднае слова;

калі ў ім будуць чуцца пяшчотныя матчыны песні і мілагучныя бацькавы цымбалы, мудрыя дзедавы казкі і прыказкі, легенды і паданні;

калі ў ім будзе чучён незаменны водар страў, які ты ўдыхаў ад калыскі, — водар найлепшых дароў нашай любай, самаахвярнай і мнагацёрпнай зямлі-карміцелькі;

калі ў ім будзе вабіць твой зрок, і зачароўваць, і глядзець у душу табе — з пакрывалаў і посцілак, з паясоў і сурвэтак — «цвяток радзімы васілька»;

калі ў ім на стале, на белым абрусе, побач з боханам хлеба надзённага будучь ляжаць кнігі бібліі Францыска Скарыны, Кастуся Каліноўскага і Францішка Багушэвіча, Янкі Купалы і Якуба Коласа, Максіма Багдановіча і Максіма Гарэцкага і многія іншыя кнігі свяшчэннага пісання нашага;

калі ў ім на самым пачэсным месцы, на покуці, пад ручнікамі, будучь абразы найвялікшых, найслынных сыноў і дачок Бацькаўшчыны — абразы святых і прасвятых зямлі нашай Беларускай.

А будзе ўсё гэта ў нашым родным доме толькі тады, калі мы захочам, каб было (Н. Гілевіч).

● Пра які дом ідзе гаворка? Ці згодныя вы з аўтарам? Што, на вашу думку, неабходна рабіць, каб наш дом-Радзіма стаў утульным? Запішыце свае разважанні, ужываючы аднародныя члены сказа.

● Чаму ў перадапошнім абзацы слова «Беларускай» пішацца з вялікай літары?



З а ў в а г а. Аднародныя члены сказа графічна будзем абазначаць знакам ○.

Напрыклад: [⊖ і ⊖, ⊖ і ⊖] — у схеме адзначаны аднародныя выказнікі.

§ 39. Злучнікі пры аднародных членах сказа



218. Адкажыце на пытанні:

1. З якімі відамі сувязі аднародных членаў сказа вы знаёмыя?
2. Якія злучнікі выкарыстоўваюцца для сувязі аднародных членаў сказа?

3. У якіх сэнсавых і граматычных адносінах знаходзяцца аднародныя члены сказа?

4. Якія бываюць віды злучальных злучнікаў паводле значэння? паводле спосабу ўжывання?

219. Прачытайце беларускія народныя загадкі, прыказкі і прымаўкі. Назавіце аднародныя члены сказаў, вызначце, якімі сродкамі яны звязаны паміж сабой. Выпішыце паасобку сказы са спалучальнымі, супраціўнымі і размеркавальнымі злучнікамі. Растлумачце знакі прыпынку ў сказах.

I. 1. Хто ходзіць зранку на чатырох, днём — на дзвюх, а вечарам — на трох нагах? 2. Стары і малы падыме, а цераз плот не перакіне. 3. Чатыры нагі маю, але не звер, пух і пер’е маю, але не птах, душу і цела маю, ды не чалавек.

С л о в ы д л я д а в е д к і: *ложак, пух, чалавек у розным узросце.*

II. 1. Чужому навучайся, ды свайго не цурайся. 2. Хутчэй, але не спяшайся. 3. Бяда хоць мучыць, але жыць вучыць. 4. Языкам у Вільні, а галавой за печчу. 5. Плётку ў адно вуха ўпусці, а ў другое выпусці.

● Прыдумайце сітуацыі, у якіх можна было б выкарыстаць тыя ці іншыя прыказкі. Складзіце з дзвюма прыказкамі мініяцюры, запішыце іх.

220. Прачытайце ўрывак з паэмы Я. Коласа «Сымон-музыка». Вызначце рады аднародных членаў, растлумачце знакі прыпынку пры іх. Якія злучнікі выкарыстоўваюцца для сувязі аднародных членаў сказа?

На прыволлі, сеўшы ў полі,
Смутна стане хлопчык граць;
Льюцца, таюць зыкі болю,
Аж калоцяцца, дрыжаць,
Ды заплачуць, затрасуцца,
Капнуць дробнымі слязьмі,
То ўгару яны памкнуцца,
То зноў нікнуць па зямлі.

● Ці з’яўляецца мастацкім апісанне гукаў музыкі? Абгрунтуйце сваю думку.

221. Разгледзьце табліцу. Якія сэнсавыя адносіны выражаюцца паміж аднароднымі членамі сказа, аб'яднанымі злучнікамі?

Злучнікі	Сэнсавыя адносіны	Прыклады
1. Спалу- чальныя: <i>і, ды (= і)</i>	адначасовасці	<i>Калася<u>ц</u>ца на палетках жыта <u>ды</u> <u>пшаніца</u></i> (К. Крапіва). ○ <i>ды</i> ○
	паслядоўнасці	<i>Мікола <u>спыніў</u> машыну <u>і</u> <u>выйшаў</u> з кабіны</i> (У. Краўчанка). ○ <i>і</i> ○
<i>і — і</i>	узмацненне кожнага з аднародных членаў сказа	<i>І <u>ў</u> <u>полі</u>, <u>і</u> <u>ў</u> <u>лесе</u> <u>чуецца</u> <u>вясна</u> (Я. Колас).</i> <i>і</i> ○, <i>і</i> ○
<i>ні — ні</i> (паўторны злучнік)	узмацненне адмоўя пры пералічэнні аднародных членаў у ад- моўных ска- зах	<i>У вёсцы не было <u>ні</u> <u>рэчкі</u>, <u>ні</u> <u>возера</u> (Я. Сіпакоў).</i> <i>ні</i> ○, <i>ні</i> ○
<i>як — так і</i> (парны)	сумеснасці	<i>Для выдзялення адасоб- леных прыдаткаў ужы- ваюцца <u>як</u> <u>коскі</u>, <u>так і</u> <u>працяжнікі</u> (Л. Бурак).</i> <i>як</i> ○, <i>так і</i> ○
2. Размер- кавальныя: <i>ці, або</i>	магчымасць выбару толькі аднаго з па- няццяў ці з'яў	<i>Любоў да сябе <u>трэба за-</u> <u>служыць</u> <u>або</u> <u>заваяваць</u></i> (В. Вітка). ○ <i>або</i> ○

Злучнікі	Сэнсавыя адносіны	Прыклады
то — то (пайторны)	чаргаванне з’яў, падзей і інш.	То <u>знікне</u>, то <u>выблісне</u> сонца ўгары (Н. Гілевіч). то ○, то ○
ці то — ці то; не то — не то (пайторныя)	няпэўнасць	Неба на гарызонце зрабілася не то <u>сінім</u>, не то <u>зусім белым</u> (К. Чорны). не то ○, не то ○
3. Супраціўныя: а, але, ды (=але)	супастаўленне	Жыццё <u>вымяраецца</u> не <u>гадамі</u>, а <u>тымі справамі</u>, якія зрабіў чалавек (А. Асіпенка). ○, а ○
не толькі — але; хоць і — але (парныя)	параўнальна-супастаўляльнае	Лес наш <u>хоць і не дужа вялікі</u>, <u>але прыгожы</u> (М. Ваданосаў). хоць і ○, але ○

222. Прачытайце. Перабудуйце сказы з аднароднымі членамі так, каб у іх выражаліся тыя значэнні, што ўказаны ў дужках. Запішыце сказы.

1. Мы не вожыка, зайца бачылі (‘супастаўленне; параўнальна-супастаўляльнае’). 2. З-за хмар на небе зусім не было відаць месяца, зор (‘узмацненне адмоўя пры пералічэнні; сумеснасці’). 3. У доме чулася гаворка, смех (‘адначасовасць; чаргаванне з’яў; няпэўнасць’). 4. На кірмашы можна купіць вырабы народных промыслаў, каляровыя тэлевізары, сучаснае адзенне, абутак (‘аб’яднанне пар аднародных членаў сказа; узмацненне кожнага з аднародных членаў сказа’).

223. Прачытайце тэкст услых, захоўваючы патрэбную інтанацыю. Вызначце яго стыль і тып.

...І тут пачалося. За акном як бач сцямнела. Шалёны віхор праляцеў дваром, задзёр шынель на галаву вартавому, нахіліў на страху стайні* чорную вольху, і тая за-трашчала, сагнуўшыся ў дугу.

Шаленства пераднавальнічнага ветру не скончылася на гэтым. Ён надумаў, відаць, наведання ў госці да людзей у хаце. Раптоўна грукнулі дзверы, страшэнная пройма пацягнула да печы, дзьмухнула ў чалеснікі^п, задзерла па дарозе абрус, ледзь не сарвала яго са стала разам з наедкам і вылецела ў комін, сказаўшы выразным фальцэтам^п:

— Аоў.

Гораў бачыў у акно, як гэты парыў проймы выкінуў з напаўразбуранага коміна галчына гняздо і пагнаў яго, як кола, па пыльнай дарозе.

— Сымон, чортаў сын, — крыкнуў Гораў, — каглу* забыў зачыніць!

І сам кінуўся да печы, зачыніў каглу, падторкнуў яе анучаю.

Сымон скочыў у дзверы як апантаны, зачыніў іх, правіў абрус, шуснуў у бакоўку і борздзенька выскачыў адтуль з запаленай свечкай (У. Караткевіч).

● Якую ролю выконваюць аднародныя выказнікі пры стварэнні малюнка буры? Як выражана значэнне адначасовасці ў першых двух абзацах?

● Пабудуйце схемы двух апошніх сказаў. Чым яны адрозніваюцца? Якую ролю выконвае злучнік *і*?

● Вызначце з кантэксту значэнне слова *кагла* і падбярыце да яго літаратурны адпаведнік.

● Назавіце сінонімы ў апошнім сказе. Вызначце іх ролю.

● Ці даводзілася вам назіраць буру, ліўні? Апішыце свае ўражання або прывядзіце прыклады з мастацкай літаратуры (гл., напрыклад, практ. 203).

*лoпyх
пoцeмкi
фoрзaц
фoльгa
фeнoмeн*

224. Разгледзьце табліцу. Якія спосабы аб’яднання аднародных членаў сказа паказаны ў прыкладах табліцы? Як яны звязаны з пастаноўкай знакаў прыпынку?

**Спосабы аб’яднання аднародных членаў у сказе
і знакі прыпынку пры іх**

Лагічная і граматычная арганізацыя аднародных членаў сказа	Прыклады
Паслядоўны рад аднародных членаў сказа	<i>У векавечнай бацькаўшчыне клёны Нячутна пачынаюць аблятаць На рыжую траву, на мох зялёны, На весніцы, на ціхі стаў*, на гаць*.</i> У. Караткевіч
Папарна аб’яднаныя аднародныя члены сказа	<i>Колькі кветак ля ракі! Сінія, як вочкі, Незабудкі і браткі, Смолкі і званочкі.</i> Н. Гілевіч
Рад аднародных членаў сказа з абагульняльным словам	<i>Павінны мы сваім нашчадкам Усё пакінуць, чым жылі: І белы луг, і рэчку з кладкай, І лес паўз жытнія палі.</i> В. Гардзеі

225. Прачытайце тэксты. Вызначце сказы, у якіх аднародныя члены звязаны: а) інтанацыяй і адным злучнікам і перад апошнім аднародным членам; б) парамі пры дапамозе злучніка і; в) паўторным злучнікам і; г) адзіночным злучнікам і.

I. Слова наша роднае, хапала
На стагоддзі доўгія цябе.
Багдановіч, Колас і Купала
Прыпадалі да цябе ў журбе...
Г. Бураўкін

- II. Усё размерана на свеце:
Радзіны і хаўтурны звон,
Святы пакой і ліхалецце,
Пяшчотны слодыч і праклён.
В. Зуёнак
- III. Пад гоманы бору, куванне зязюлі
Злажыў Багдановіч тут яркі вянок...
І поле, і пушчы, і рэкі тут чулі,
Як Цётка спявала, як марыў Бядуля,
Як слёзы рассыпаў Мацей Бурачок.
М. Хведаровіч
- IV. Раскінула ночка асеннія чары
Над рэчкаю казачнай, ціхаю Шчарай,
Заснулі навокал лясы і імшары,
І месяц укрыўся у шэрыя хмары.
С. Шушкевіч

- У якіх сказах пералічэнне можна прадоўжыць, а ў якіх нельга?
- Растлумачце знакі прыпынку пры аднародных членах сказа.
- Пабудуйце схемы сказаў з аднароднымі членамі.

§ 40. Знакі прыпынку пры аднародных членах сказа

1. Аднародныя члены сказа на пісьме, як правіла, раздзяляюцца коскай.

2. Паміж аднароднымі членамі сказа не ставіцца коска, калі яны звязаны адзіночнымі злучнікамі **і**, **ды** (**=і**), **ці**, **або**. Напрыклад: *Ляцяць у вырай жураўлі і гусі* (С. Грахоўскі).

З а ў в а г а. Не з'яўляюцца аднароднымі членамі сказа і не раздзяляюцца коскамі словы ў складзе ўстойлівых спалучэнняў, звязаныя паўторнымі злучнікамі **і** — **і**; **ні** — **ні**; **ці** — **ці**: *і так і сяк; ні кала ні двара; то там то сям; ці блізка ці далёка і інш.: Іван ёй ні сват ні брат* (М. Машара). *Тады ні адкуль ні адсюль чуўся часамі стогн і енкі* (К. Чорны).

226. Прачытайце сказы. Растлумачце пастаноўку знакаў прыпынку ў іх.

1. Дзень быў цёплы, ціхі (*І. Навуменка*). 2. Згінулі сцюжы, марозы, мяцеліцы (*Я. Купала*). 3. Драбнюткі, але спорны дождж церушыў цэлыя суткі (*П. Пестрак*). 4. Мне заўсёды падабаліся як вясёлыя, так і сумныя песні роднага краю (*У. Караткевіч*). 5. Вясёлае, ласкавае сонейка цешыла і расліну, і птушку, і ваду, і нашых хлопцаў (*Я. Майр*). 6. Абоз імчыцца па завулку, грыміць, і трубіць, і звініць (*К. Крапіва*). 7. Нас пакараюць моры і рэкі, горы і нетры зямлі (*Я. Колас*).

227. Падрыхтуйце выказванне на тэму «Коска паміж аднароднымі членамі сказа», карыстаючыся наступнай табліцай. Складзіце або выпішыце з твораў мастацкай літаратуры сказы, якія ілюструюць вашы сцверджанні.

Коска паміж аднароднымі членамі сказа			
с т а в і ц ц а, калі яны спалучаны			
інтанацый (без злучнікаў) [О, О]	злучальнымі злучнікамі		
	супраціўнымі адзіночнымі [О, <i>але</i> О], [О, <i>ды</i> (=але) О], [О, <i>а</i> О]	паўторнымі спалучальнымі і размеркавальнымі [і О, і О], [<i>ці</i> О, <i>ці</i> О]	парнымі [<i>як</i> О, <i>так і</i> О], [<i>не толькі</i> О, <i>але і</i> О]
н е с т а в і ц ц а, калі яны			
спалучаны адзіночнымі спалучальнымі і размеркавальнымі злучнікамі [О і О], [О <i>ці</i> О], [О, <i>ды</i> (=і) О], [О, <i>або</i> О]		утвараюць непадзельныя спалучэнні [<i>і так і сяк</i>], [<i>ні пуху ні пер'я</i>]	

228. Разгледзьце наступны тэкст. Што ён сабой уяўляе? Як вы будзеце ім карыстацца?

Коскай раздзяляюцца ўсе аднародныя члены сказа, калі папярэднія з іх звязаны паміж сабой без злучнікаў, а наступныя — пры дапамозе паўторнага злучніка *і*.

Напрыклад:

Жыццё чулася ў траве, у гаёчку, і лясочку, на палях, і на лугах, і ў зялёным лужочку, і ў крынічных берагах (Я. Колас).

○, ○, *і* ○, ○, *і* ○, *і* ○, *і* ○

Дзень іграе на жалейцы, на трубе, і на ражку, і на сінім трыснягу (М. Танк).

○, ○, *і* ○, *і* ○

(З Правілаў беларускай арфаграфіі і пунктуацыі)

- Параўнайце схемы.

1) ○, *і* ○, *і* ○

2) ... *і* ○, *і* ○, *і* ○, *і* ○

- Адкажыце, чаму ў 2-й схеме перад першым злучнікам *і* коска не ставіцца?

229. Спішыце сказы, раскрываючы дужкі. Пастаўце, дзе трэба, знакі прыпынку. Растлумачце іх пастаноўку.

1. Павольна і ціха але шырока расчыняюцца^с дзверы, і парог^а пераступае тата (Ф. Янкоўскі). 2. Раніца, сапраўды, была выдатная сонечная але (не/ня) яркая а мяккая ціхая пяшчотная^а (А. Асіпенка). 3. На Беларусі шмат вялікіх і малых рэк і азёр, багатых на рыбу (В. Вольскі). 4. У хаце цесна затое весела (І. Мележ). 5. Жыў сабе год чатырыста назад у беларускім горадзе Рагачове (не/ня) багаты але добрага роду дваранін па прозвішчы Гервасій Выліваха (У. Караткевіч). 6. Удзень^а і ўноч^а над палямі і лясамі чуліся выбухі снарадаў і аўтаматная страляніна^а (І. Мележ).

230. Устаўце патрэбныя па сэнсе злучнікі. Запішыце сказы, расстаўляючы коскі.

1. На ранняй ралліцы родзіць жыта ... пшаніца ... на позняй ралліцы родзіць куколь* ... мятліца. 2. Адзін дасуж ... не дуж. 3. Шалы ... балы да добра не давядуць. 4. Сушыць не работа ... турбота. 5. Мужыка не кажух грэе ... сякера.

231. Устаўце замест кропак аднародныя члены сказа разам з супраціўнымі злучнікамі. Запішыце сказы, расстаўляючы знакі прыпынку.

1. Я доўга пісала сачыненне 2. Гэта была не рэчка 3. Вартавы прыгледзеўся 4. Раніца была бязветраная 5. Грыб вырас вялікі 6. Чаравікі новыя 7. Лес стары

232. Запішыце сказы, замяняючы злучнік *ці* — *ці* злучнікам *ці то — ці то*. Якое дадатковае адценне надаюць сказу гэтыя злучнікі? Пастаўце знакі прыпынку.

1. Песні жанчын чуліся ці ў лесе ці за рэчкай. 2. Вузкая сцяжынка ці хавалася ў жыце ці рэзка выбягала на прастор. 3. Няўмеламу ці цэп ці малатарня — усё страты. 4. Стары лес шумеў ці на гром ці на вецер.

233. Складзіце сказы з устойлівымі спалучэннямі слоў *ні свет ні зора, ні кала ні двара, ні слыху ні дыху, ці пан ці прапаў*.

234. Разгледзьце табліцу і сфармулюйце правіла пастаноўкі коскі паміж аднароднымі членамі сказа, звязанымі парнымі злучнікамі. Прыведзіце прыклады.

Якія гэта злучнікі паводле значэння?

<i>як О, так і О</i>	<i>не толькі — але (але і), не столькі — колькі, хоць (хоць і) — але, калі не — то</i>
----------------------	--

235. Запішыце сказы, устаўляючы патрэбныя па сэнсе злучнікі. Пастаўце знакі прыпынку і растлумачце іх.

1. ... хлопцы ... дзяўчаты могуць атрымаць прафесію юрыста. 2. ... суніцы ... чарніцы паспелі ў бары. 3. ... хочацца тых ягад ... пабыць у лесе падыхаць водарам лясных палян. 4. ... праз тыдзень ... крыху пазней я здам экзамен. 5. Гуляня была настолькі цікавая, што захапіла ... дзяцей ... дарослых. 6. ... пакой невялікі ... чысты.

236. Спішыце сказы, пастаўце коскі. Растлумачце іх пастаноўку.

1. Думкі пра сад супакойвалі^с душу Францыска Скарыны настройвалі на філасофію^{сн} (*А. Лойка*). 2. Хоць стомленая^м але вясёлая вярнулася Фрося дадому^{сн} (*З. Бядуля*). 3. Пра яго гаварылі не столькі добрага колькі смешнага (*Я. Колас*). 4. Пра Мінск пра Беларусь ведаюць людзі за самымі далёкімі морамі. Беларусь для іх не толькі мірная і добрая краіна але і цягавіты^а трактар і вынослівы самазвал^{сл} і элегантны гадзіннік (*М. Танк*).

● Выпішыце з 1-га сказа словазлучэнні «наз. + наз.», «дзеясл. + наз.». Вызначце ў іх від сінтаксічнай сувязі.

237. Складзіце сказы з развітымі і неразвітымі аднароднымі членамі па наступных схемах:

- 1) [О, *але* О],
- 2) [*і* О, *і* О, *і* О],
- 3) [О, О *ці* О],
- 4) [О, О, *і* О, *і* О].

238. Графічны дыктант.

1. З маленства люблю я лясы, іх сцішаны голас і шум патаемны (*Я. Колас*). 2. Я закаханы ў нёманскія плёсы, у старыцы і ў светлыя лясы, у шумныя асеннія бярозы і ў кропелькі сцюдзёнае расы (*С. Грахоўскі*). 3. Вось ён спатыкнуўся ці то аб камень, ці то аб корань (*М. Лынькоў*).

239. Прачытайце тэкст. Выпішыце сказы з аднароднымі членамі, растлумачце пастаноўку знакаў прыпынку ў іх.

У часы барока* лічылася, што ежа павінна не толькі насыціць, але і ўразіць гасцей сваім смакам, колерам, формай, сумяшчэннем несумяшчальнага. Спалучалі салодкае і кіслае, салодкае і горкае, кіслае і салёнае. У торт саджалі жывых птушак, якія ўзляталі ў час «вівату»¹. На стол падавалі цэлых дзікоў, напоўненых унутры каўбасамі, індыкамі, курапаткамі, або доўгіх шчупакоў, «засмажаных у галаве, звараных у сярэдзіне і печаных у хвасце».

Традыцыйнай сенсацыяй застолля быў «цэлы» каплун^п, засаджаны ў «бутлік» (для гэтага з каплуна здымалі скуру, запіхвалі ў бутэльку, напаўнялі праз лейку малаком і яечнымі жаўткамі, а потым усё разам варылі ў кіпені). Рыбу фаршыравалі свінінай, свіней — індычацінай, індыкоў — рыбай. Птаству, піша Кітовіч, «выкрыўлялі дзівачна ногі, крылы, галовы, рабілі фігуры, да стварэння Богага непадобныя, і такія стравы лічыліся самымі моднымі і густоўнымі» (А. Мальдзіс. «*Беларусь у лютэрку мемуарнай літаратуры XVIII стагоддзя*»).

● Падзяліцеся сакрэтамі ўпрыгожвання святочнага стала ў вашай сям'і. Ці карысталіся вы парадамі рубрыкі «Гаспадыня» з часопіса «Бярозка» або парадамі з іншых часопісаў?

● Растлумачце, чаму ў тэксце некаторыя словы, словазлучэнні і часткі сказа ўзяты ў дзюксе.

240. Прачытайце тэкст. Спішыце яго, расстаўляючы прапушчаныя знакі прыпынку. Растлумачце іх пастаноўку.

«Не ўрадлівасцю ніў не адрозненнем адзення не прыроднай прыгажосцю краіны не моцай гарадоў і замкаў квітнеюць^с народы а больш за ўсё тым, што берагуць і ўжываюць сваю мову, якая згуртоўвае^с грамадства^{сл} ўмацоўвае дружбу і брацтва. Мова гэта вузы ўсеагульнай^а любові, маці адзінства, бацька грамадства, абаронца дзяржавы. Лікві-

¹ Час «вівату» — час віншавання, здравіца.

даваць мову ўсё роўна што патушыць сонца парушыць сусветны парадак пазбавіць свет^ф жыцця і славы» — з такімі словамі звяртаўся да сваіх суродзічаў^{сл}-літоўцаў гуманіст^с і дзеяч эпохі Адраджэння^а Мікалоюс Даўкша (1538—1613).

● Падумайце, што меў на ўвазе М. Даўкша, сцвярджаючы, што «ліквідаваць мову — усё роўна што... парушыць сусветны парадак».

241. Прачытайце ўслых, захоўваючы патрэбную інтанацыю, два вельмі блізкія па сэнсе сказы. Які з іх вы лічыце больш выразным? Пры дапамозе чаго гэта выразнасць дасягаецца?

Кожны чалавек па-свойму перажывае радасць, смутак, бадзёрасць, стомленасць, захапленне, адчай, любоў, нянавісць.

Кожны чалавек па-свойму перажывае радасць і смутак, бадзёрасць і стомленасць, захапленне і адчай, любоў і нянавісць.



Адзін з сінтаксічных сродкаў выразнасці маўлення — парнае спалучэнне аднародных членаў сказа. У ролі аднародных членаў, аб'яднаных папарна, нярэдка ўжываюцца антонімы: *Мова дае каларыт твору, робіць яго баявым або спакойным, паэтычным або нудным, лірычным або суровым...* (Я. Скрыган).

242. Прачытайце тэксты, захоўваючы патрэбную інтанацыю.

I. Я живу на граніцы —
На граніцы вёскі і горада,
Травы і бетону,
Цішы і грому.

II. *Макаль*

II. ...Гэтыя кнігі карысна чытаць усякаму чалавеку: мудраму і неразумнаму, багатаму і беднаму, маладому і старому. А найперш тым, хто мае намер засвоіць добрыя

норавы, спасцігнуць сапраўдную мудрасць і навуку (Ф. Скарына. Прадмова да кнігі «Прытчы Саламона»).

● Які сінтаксічны сродак выразнасці выкарыстаны ў тэкстах? Складзіце сказы, ужываючы падобныя канструкцыі.

243. Спішыце тэкст, пастаўце прапушчаныя знакі прыпынку. Раствлумачце іх пастаноўку. Пабудуйце схемы сказаў з аднароднымі членамі.

Гэты мой знаёмы шчыры чалавек — немец. Яшчэ ў свае ўніверсітэцкія^{сп} гады ён пачаў займацца славянскімі мовамі іх сродкамі экспрэсіі* выразнасці. Калі ён, ужо сталы і сур'ёзны^а чалавек, завітаў^м у Мінск то чытаў і ведаў «Чаго вам хочацца, панове?» і «Вобразы родныя» «Ты не згаснеш, ясная зараначка» і «Судзі мне, доля, мужнаму памерці» «Новую зямлю» і «Курган» «Жменю сонечных промняў» і «Галю» «Нёманаў дар» і «Аленяў»... Чытаў^с багата^с што і ведаў (Ф. Янкоўскі).

● Ці чыталі вы пералічаныя творы? Хто іх аўтары?

244. Удумліва прачытайце тэкст. Ці згодныя вы з думкай аўтара? Ці можаце прывесці прыклады страчаных слоў? Як вы разумееце сэнс апошняга абзаца?

Наша жывая мова страціла безліч слоў. Слоў, створаных па ўнутраных законах развіцця мовы, слоў, якія неслі колер і водар самой беларускай зямлі, беларускай прыроды. Мову пачалі адрываць ад зямлі, на якой яна ўзнікла, складвалася, набіралася моцы і сілы, а зямлю — пазбаўляць мовы, рабіць бязмоўнай і безыменнай. І не бачна канца гэтаму разрыву адвечнага адзінства зямлі і мовы. Але ў мове не толькі аблічча, фарбы і гукі зямлі, а філасофія і мараль народа, працоўнага чалавека. І гэта ўсё таксама разам з мовай нявечыцца і забіваецца!

Так наступае ўсеагульнае абядненне і апусташэнне душы чалавечай (Н. Гілевіч).

● Пабудуйце схемы сказаў з аднароднымі членамі. Раствлумачце пастаноўку знакаў прыпынку. Выведзіце, якую ролю выконваюць аднародныя члены сказа, звязаныя папарна.

245. Прывядзіце прыклады, якія ілюструюць, як філасофія і мараль народа, яго светапогляд адлюстроўваюцца ў мове. Паразважайце, напрыклад, чаму ў рускай мове кажуць «жени́ться на Марье», а па-беларуску — «ажаніцца з Мар’яй», «смея́ться над ним» — «смяяцца з яго», «пойти за водой» — «пайсці па вадзе» і інш.

Што адбывалася, калі з нашай мовы былі выкінуты словы *Радаўніца, Дзяды, Каляды*?

246. Прачытайце тэкст, вызначце яго асноўную думку. Ці сучасная яна з думкай Н. Гілевіча, выказанай у тэксце практ. 244.

Як лепш пісаць: на Беларусі ці ў Беларусі? Скажаце, можна і так, і так. Але калі мяняюцца словы — мяняецца і сэнс. Паспрабуем яшчэ раз: можна сказаць «на Беларусі», «на Літве» і «на Украіне», але ўжо «на Францыі» ці «на Аўстрыі» не скажам. Толькі гэтыя тры краіны ва ўсім свеце можна ўжыць з прыназоўнікам «на». А каб зразумець, чаму так, трэба трошкі ўспомніць гісторыю. Якія тэрыторыі ўваходзілі ў склад старабеларускай дзяржавы — Вялікага княства Літоўскага? Сучасныя Беларусь, Літва і Украіна. Многія пра гэта забыліся ці ўвогуле не ведалі, а мова памятае (*М. Клімковіч*).

● Пабудуйце схемы сказаў з аднароднымі членамі. Растлумачце пастаноўку знакаў прыпынку ў іх.

здаўна
здаўна

247. Прачытайце тэкст. Спішыце, расстаўляючы патрэбныя знакі прыпынку.

У шматлікія і разнастайныя^{сп} слоўнікі мы амаль не заглядаем, а калі і разгортваем^с пры неабходнасці перакласці нейкае слова — дык хапаем першае^м па чарзе яго значэнне (трэба ж хутчэй!), хаця ёсць і другое і трэцяе а то і чацвёртае і пятае. Вось адкуль гэтыя бясконцыя «паставіць у вядомасць» і іншыя падобныя фразы-пачвары (*Н. Гілевіч*).

● Вызначце тэму тэксту, яго асноўную думку.



Запомніце! Пры спалучэнні аднародных членаў у сказе неабходна кіравацца наступным:

а) у рад аднародных членаў уключаюцца словы з сумяшчальнымі паняццямі, г. зн. такія, якія адпавядаюць адной прымеце;

б) спалучаюцца словы, якія адказваюць на адно пытанне;

в) нельга ўключаць у склад аднародных членаў сказа даданую частку складанага сказа.

248. Прачытайце сказы, вызначце, у якіх з іх: а) у рад аднародных членаў уключаны несумяшчальныя паняцці; б) аднародныя члены адказваюць на розныя пытанні; в) спалучаны аднародныя члены і даданая частка складанага сказа.

Запішыце сказы ў выпраўленым выглядзе.

1. Уся суша раздзелена на шэсць частак свету: Еўропу, Азію, Афрыку, Амерыку, Аўстралію, Антарктыду, Японію і Францыю. 2. У садзе раслі яблыні, слівы, грушы, бярозы, дубы. 3. Міхась быў адважны і смелым. 4. Ежа павінна быць смачнай, каларыйнай і прыгожа аформлена. 5. Вучні любілі спевы, фізкультуру і маляваць. 6. Сяброўка спытала аб уроках і як маё здароўе.

249. Прачытайце сказы, знайдзіце памылкі ва ўжыванні азначэнняў. У чым сутнасць дапушчаных памылак? Запішыце сказы ў выпраўленым выглядзе.

1. У краме на Чырвонай вуліцы вялікі выбар мужчынскага, жаночага і гумавага абутку. 2. У праграме вечара планаваліся беларускія і эстрадныя песні. 3. Лісцевыя і вільготныя лясы распаўсюджаны на тэрыторыі Беларусі. 4. Лексіку сучаснай беларускай мовы складаюць спрадвечныя беларускія і кніжныя словы. 5. На сустрэчу былі запрошаны беларускія, польскія і народныя пісьменнікі.

§ 41. Абагульняльныя словы пры аднародных членах сказа

250. Прачытайце сказы. Падбярыце да аднародных членаў сказа слова або словазлучэнне з больш шырокім, абагульняльным значэннем — абагульняльнае слова.

1. Восенню каля вашага дома будуць трымацца шпакі, дразды, амялушкі, снегіры. 2. Сонца ярка асвятляла палі, вёску, рэчку і луг. 3. Побач са старажытнымі дубамі ў парку можна ўбачыць вязы, клёны, грабы, ясені. 4. На падаконніках у класе стаялі кактус, альяс і герань. 5. У лесе дзеці шмат набралі сыраежак, лісічак, баравікоў і падасінавікаў. 6. Сонца зайшло. Птушкі змоўклі і ў лесе, і ў полі.

251. Прачытайце верш, захоўваючы патрэбную інтанацыю. Вызначце яго асноўную думку.

Усё было мне міла тут:
Над Нёманам зялёны кут,
Палі шырокія, узгоркі,
І смоль сасны, і ў небе зоркі,
І пах асіны гаркаваты,
Сады зялёныя ля хаты,
І гучны перазвон крыніц,
І сполах вечарам зарніц,
І Нёман мой, як шкло, празрысты,
І маладзік у небе чыстым,
І шумны за ракой начлег,
Дзяўчат-красунь вясёлы смех,
І кроплі жнівеньскай расы,
На лузе першы звон касы,
І кожнае жывое слова
Прыветнай беларускай мовы...

А. Астрэйка

● Назавіце слова, якое паясняецца аднароднымі членамі сказа. Якое яго значэнне? Чым яно выражана і як размяшчаецца адносна рада аднародных членаў сказа? Якія гэта аднародныя члены сказа?



Абагульняльнае слова пры аднародных членах сказа — гэта слова, якое выражае больш шырокае значэнне, чым аднародныя члены, і суадносіцца з аднароднымі членамі як радавое і відавое паняцці. Абагульняльнае слова з’яўляецца тым жа членам сказа, што і аднародныя члены: *Паэтам сваёй працы павінен быць **кожны**: каваль і інжынер, матэматык і гісторык, граф і выкладчык літаратуры* (В. Вітка). Чутно вясны дыханне ***ўсюды**: на сініх далях, на лясах, на дрэвах, што вартуюць шлях* (Я. Колас).

У ролі абагульняльных слоў часцей за ўсё ўжываюцца займеннікі (*усё, усе, кожны, ніхто, нішто*), прыслоўі (*ўсюды, заўсёды, ніколі, нідзе*), назоўнікі (*дрэвы: дубы, бярозы, клёны; кветкі: васількі, званочки, незабудкі*).

Абагульняльнае слова можа стаяць перад аднароднымі членамі сказа і пасля іх; ад гэтага залежыць пастаноўка знакаў прыпынку і інтанацыя вымаўлення.

Калі абагульняльнае слова стаіць перад аднароднымі членамі сказа, то пасля яго ставіцца двукроп’е. Пры чытанні абагульняльнае слова вымаўляецца з лагічным націскам і папераджальнай паўзай перад аднароднымі членамі, яны чытаюцца некалькі паніжаным тонам са звычайнай пералічальнай інтанацыяй.

Напрыклад: *А на рабочым варштаце **прылады**: || клешчы, | жалеза, | балты | і ключы...* (М. Танк).
[◎: ○, ○, ○ і ○].

Калі абагульняльнае слова стаіць пасля аднародных членаў, то перад ім ставіцца працяжнік. Пры чытанні аднародныя члены сказа вымаўляюцца павышаным тонам, перад абагульняльным словам робіцца значная паўза, а само слова вымаўляецца значным узмацненнем голасу.

Напрыклад: *Акадэмікі і хірургі, паэты і маршалы* — || *усе былі вучнямі, іх талент разбудзіў просты вясковы настаўнік* (С. Грахоўскі).

[○ i ○, ○ i ○ — ◎].

Калі абагульняльнае слова стаіць перад аднароднымі членамі, але сказ імі не заканчваецца, то перад аднароднымі членамі ставіцца двукроп'е, а пасля іх — працяжнік.

Напрыклад: *Усё: і хмурае неба, і мёрзлая чорная зямля* — было ахопена нечым сумным, халодным і грозным (К. Чорны).

[◎: i ○, i ○ — ...].

252. Разгледзьце табліцу, раскажыце аб знаках прыпынку ў сказах з абагульняльным словам пры аднародных членах. Падмацуйце адказ уласнымі прыкладамі.

[◎: ○, ○, ○].	1. Усюды панавала цішыня: <i>у полі, на лузе, у гаі.</i>
[○, ○, ○ — ◎].	2. <i>У полі, на лузе, у гаі</i> — усюды панавала цішыня.
[◎: ○, ○, ○ — ...].	3. Усюды: <i>у полі, на лузе, у гаі</i> — панавала цішыня.

253. Прачытайце тэксты, выпішыце сказы з абагульняльным словам пры аднародных членах. Растлумачце ў іх пастаноўку знакаў прыпынку, спосабы выражэння абагульняльных слоў. Пабудуйце схемы гэтых сказаў.

- I. Няма дзяцей бяздарных,
Мы з талентамі ўсе:
І лекар, і пажарнік,
І слуцкі хлебасей,
Каваль, даяр, ліцейшчык,

І кожны чалавек —
У геніяльнай^а дзежцы^ф
Замешаны навек.

П. Панчанка

II. Як першае прызнанне і ахвяра,
Так нечакана жыта загучала.
І шчасце горкае, і страх, і кара —
Усё злучылася ў адным харале*.

В. Вітка

254. Прачытайце сказы. Разбярыце іх па членах сказа, растлумачце пастаноўку знакаў прыпынку. Чым адрозніваюцца сказы ў парах?

1. Дабрыня, розум, справядлівасць — самыя лепшыя якасці чалавека. Дабрыня, розум, справядлівасць — усе самыя лепшыя якасці спалучаліся ў гэтым чалавеку.

2. Мы збіралі апалыя лісты клёна, ясеня, бярозы і асіны. Мы збіралі апалыя лісты розных дрэў: клёна, ясеня, бярозы і асіны.

255. Падбярыце абагульняльныя словы да аднародных членаў сказа і перабудуйце сказы так, каб аднародныя члены знаходзіліся ва ўсіх трох пазіцыях (гл. узор у практ. 252).

1. Наша літаратурная мова стваралася Скарынам, Коласам, Купалам, Багдановічам і іншымі майстрамі слова.
2. Бэз пах у садзе, на вуліцы, у хаце. 3. І дрэвы, і хмызнякі, і лясны подсціл набрынялі вільгаццю.

256. Спішыце, расстаўце, дзе трэба, знакі прыпынку і растлумачце іх пастаноўку. Пабудуйце схемы 3-га і 5-га сказаў.

1. Разуменне дакладнасці слова ўменне карыстацца ім культура мовы і нават пісьменнасць усё залежыць ад таго, як загучала для вас слова, пачутае ў маленстве (*В. Вітка*).
2. Колькі ў кроплю фарбаў назаткана, быццам свет увесць у ёй сабраны поле луг сады ўсяго пасёлка і рака і неба і

вясёлка! (П. Броўка). 3. У багатае і дажджом і сонцам лета грыбы ідуць усюды па бары па бярэзніку па верасе (І. Навуменка). 4. Пайсці ў грыбы ці ў тую ж рыбу або паехаць на сялібу ці ў млын малоць на хлеб збажыну ўсё гэта вабіла хлапчыну^{сн} (Я. Колас). 5. Нельга даць у крыўду нічога жывога ні чалавека ні ластаўкі ні вішнёвага дрэва (М. Лужанін).

257. Увядзіце ў сказы абагульняльныя словы. Запішыце. Пастаўце, дзе трэба, знакі прыпынку. Зрабіце сінтаксічны разбор сказаў.

Чаму выдзеленыя ў сказах словы не з'яўляюцца абагульняльнымі?

1. Ні ў паветры ні на вадзе ні пад зямлёй **ніколі** не павінна быць ядзерных узрываў. 2. Літаратура музыка мастацтва **заўсёды** цікавілі чалавека. 3. У холад і спёку раніцай і днём вечарам і ноччу пагранічнікі **бесперапынна** нясуць варту.

§ 42. Паглыбленне паняцця пра апісанне як тып маўлення

258. Прачытайце тэксты практ. 2, 11, 194. Вызначце тып кожнага тэксту, сваю думку абгрунтуйце.



У залежнасці ад зместу, гэта значыць ад таго, якое пытанне раскрываецца ў паведамленні, наша маўленне будзе па-рознаму. Гэта можа быць а п і с а н н е (хто? які?); а п а в я д а н н е (што гэта? як адбываецца?); р а з в а ж а н н е (чаму гэтыя прадметы, з'явы такія? чаму гэта так адбываецца? і інш.). Усё гэта розныя тыпы маўлення.

Пад **тыпам маўлення** разумеецца тэкст (ці фрагмент тэксту) з пэўным абагульненым значэннем (прадмет і яго прыметы; прадмет і яго дзеянне; прычынна-выніковыя адносіны і інш.), якое выражаецца пэўнымі моўнымі сродкамі.

Апісанне — гэта перадача словамі выявы якога-небудзь прадмета, з’явы рэчаіснасці шляхам пералічэння іх істотных прымет. Для *пейзажу* гэта будзе знешні выгляд дрэў, травы, неба, ракі; для *партрэта* — рост, узрост, паходка, пастава, выраз вачэй, усмешка, унутраны стан чалавека; пры апісанні *прадмета* — гэта паведамленне пра яго прызначэнне, выкарыстанне, знешні выгляд, часткі і інш. Усё гэта можна ўбачыць разам, адначасова (напрыклад, на адным фотаздымку, малюнку). Апісанне характарызуецца статычнасцю.

Выдзяляюць некалькі відаў апісання: прадмета, месца, стану чалавека, стану навакольнага асяроддзя і інш.

259. Выберыце з мастацкага твора (твораў) невялікія ўрыўкі, у якіх ёсць апісанне стану чалавека, апісанне месца і інш. Дакажыце, што гэтыя тэксты з’яўляюцца апісаннямі.

**статут
статую**

260. Уважліва разгледзьце рэпрадукцыі мастацкіх твораў С. Лагуновіча-Чарапко, У. Васюка «Еўфрасінія Полацкая», У. Сулкоўскага «Альбуць, інтэр’ер». Апішыце твор, які вас найбольш зацікавіў. Якія тыповыя фрагменты тэксту вы ўключыце ў сваё сачыненне (апісанне месца, апісанне прадмета, апісанне стану навакольнага асяроддзя, апісанне знешнасці)?



Пералічваць прыметы можна ў рознай паслядоўнасці ў залежнасці ад мэты выказвання, таму кампазіцыя і, як вынік, планы тэкстаў-апісанняў могуць быць розныя.

Кампазіцыя (ад лац. *compositio* — сачыненне, складанне, спалучэнне) — будова, размяшчэнне і суадносіны састаўных частак тэксту.

Характэрнымі элементамі кампазіцыі апісання з’яўляюцца:

- 1) агульнае ўяўленне аб прадмеце;
- 2) асобныя прыметы прадмета;
- 3) аўтарская ацэнка, вывад, заключэнне.

261. Прачытайце тэксты, вызначце іх тып і стыль. Якую ролю выконваюць аднародныя члены сказа ў пабудове тэксту?

I. Васька пакуль што не зусім добра ведае лугавыя лекавыя расліны, аднак падбел сярод іх лёгка адрозніць па роўных і булаватых сцяблінках, па жоўтых кветках, сабраных у вузкія і дробныя вяночкі. Падбел, надзвычай карысны ад кашлю, спачатку цвіце, а потым ужо абрастае чырванавата-бурым лісцем. Цікавы ён і тым, што, як гарлівы шляхціц, мае яшчэ дзве запасныя назвы: маташнік, маці-мачыха. Слова «маташнік», зрэшты, нічога не гаворыць, другую ж назву расліны займаўна тлумачыць баба Марка. Аказваецца, сэрцападобны, з вострымі зубчыкамі па краях, зялёны ліст падбелу спадыспаду мяккі ад пуху і цёплы на дотык — адсюль «маці», зверху той жа ліст гладкі і халодны — адсюль «мачыха». Як вядома, маці ў Ваські няма, а бурклівая мачыха, напэўна, і забыла, што непадалёк у дзедавай хаце жыве і гадуецца яе непаслухмяны, наравісты пасынак. Іменна вось таму ён не любіць гэтую дзіўную лекавую траву (*В. Гардзей*).

II. Падбел звычайны — *Tussilago farfara* — Сям'я складанакветкавыя — *Compositae*.

Шматгадовая травяністая расліна да 20 см вышынёй, з паўзучым карэнішчам. Сцябло прамастойнае, укрыта лускападобным лісцем, з'яўляецца ранняй вясной і мае па адным кветкавым кошыку. Як язычковыя крайнія кветкі, так і трубчастыя сярэдзінныя залаціста-жоўтага колеру. Пасля адцвітання ў расліны развіваецца разетка прыкаранёвых доўгачаранковых лістоў. Пласцінка ліста акруглая або шырокая, яйкападобная, нераўнянная, зверху цёмназялёная, амаль голая, знізу белавата-лямцавая. Плод — сямянка з чубком (*Я. Шмярко, І. Мазан*).

262. Прааналізуйце тэксты з папярэдняга практыкавання. Ахарактарызуйце іх кампазіцыю, складзіце план кожнага тэксту, выкарыстоўваючы аўтарскія словы. Вусна перакажыце змест аднаго з тэкстаў.



У апісанні больш значная, чым у апавяданні, вага слоў, якія абазначаюць якасці, уласцівасці прадметаў. Дзеясловы ў апісанні выступаюць, як правіла, у формах незакончанага трывання, часта ў прошлым часе, а для асобай нагляднасці — у форме цяперашняга часу. Важна, што ў апісанні формы дзеяслоўнага часу абазначаюць не паслядоўную змену дэталей, а іх размяшчэнне на адной плоскасці, як бы на адным палатне. У мастацкім і навуковым стылях падыход да выдзялення ў прадмеце тых бакоў, дэталей, якія апісваюцца, розны. У навуковым стылі характарыстыка прадмета павінна быць як мага больш поўнай, а ў мастацкім стылі акцэнт робіцца толькі на самых яркіх дэталях, якія дазваляюць тым самым стварыць вобраз прадмета. У мастацкім стылі моўныя сродкі для абазначэння прымет значна больш разнастайныя, чым у навуковым. Калі ў навуковым апісанні прыметы выражаюцца пераважна прыметнікамі і назоўнікамі, прычым кніжнымі, з прамым, часта адцягненым значэннем, то ў мастацкім выкарыстоўваюцца прыметнікі з больш канкрэтным значэннем, назоўнікі, дзеясловы, прыслоўі; вельмі часта выкарыстоўваюцца параўнанні, прамыя і пераносныя значэнні мнагазначных слоў і інш.

Якасць апісання ў многім залежыць ад удалага выбару гэтых слоў.

263. Параўнайце апісанні кветкі (падбел, ці маці-мачыха) у першым і другім тэкстах з практ. 261. Чым адрозніваюцца гэтыя апісанні?

Якая ваша любімая кветка? Пісьмова апішыце яе ў розных стылях.

264. Падумайце, чым карысныя наступныя парады. Пастарайцеся часцей выконваць іх.

1. а) уважліва на працягу 30 секунд разглядайце які-небудзь прадмет (вазу з кветкамі, статуэтку, чайны сервіз і інш.);

б) схавайце прадмет, апішыце яго па памяці;

в) зноў паглядзіце на прадмет, параўнайце з ім сваё апісанне: ці дастаткова яно поўнае?

2. Зрабіце тое ж самае, што і ў заданні 1, выкарыстоўваючы ўклейку ў падручніку (*У. Хадаровіч «З думай аб Радзіме»*).

З а ў в а г а. Заданні можна выконваць як у вуснай, так і ў пісьмовай форме, аднаму ці разам з сябрамі, бацькамі.

265. Прачытайце тэкст, захоўваючы патрэбную інтанацыю. Вызначце яго тып, абгрунтуйце сваю думку. Якога кампазіцыйнага элемента не хапае ў тэксце? Паспрабуйце дапісаць яго.

Відаць, мы ў цемры ўзбіліся на бакавы ганак, бо проста направа ад мяне быў парадны ўваход: шырокія, таксама стральчатыя, дзверы, падзеленыя драўлянымі калонкамі на тры часткі. На калонках была трохі пашчапаная часам разьба: кветкі, пялёсткі і плады. За дзвярыма, у глыбіні вестыбюля, — уваходныя дзверы, масіўныя, дубовыя, акутыя пацямнелымі цвікамі з квадратнымі галоўкамі. А над дзвярыма — вялізнае цёмнае акно ў ноч і цемру^{сн}. На акне — мастацкай работы выгінастыя краты^{сн} (*У. Караткевіч*).

● Выпішыце сказы з абагульняльным словам і аднароднымі членамі.

● Якую ролю ў тэксце выконваюць аднародныя члены сказа і няпоўныя сказы?

● Паспрабуйце апісаць дзверы дома, у якім вы жывяце, або дзверы таго дома, які б вы хацелі пабудаваць.

266. Прачытайце тэкст. З якіх частак ён складаецца? Ахарактарызуйце іх паводле тыпу маўлення. Вызначце тэму і асноўную думку тэксту, падбярэце загалоўак.

Растлумачце пастаноўку знакаў прыпынку пры аднародных членах сказа ў структурнай частцы «апісанне». Якую ролю ў пабудове гэтай часткі выконваюць аднародныя члены сказа?

Над пераможанай імперыяй Гітлера грывелі апошнія залпы. Лілася кроў, абрушваліся будынкі, падалі і паміралі людзі, грозна гулі ў небе эскадрыллі бамбардзіроўшчыкаў.

Горад Дрэздэн, які называлі «сталіцай мастацтваў», ляжаў у руінах. Знакамітая мастацкая галерэя, якая захоўвала сотні лепшых твораў сусветных мастакоў, знікла. Па словах уцалелых жыхароў, карціны былі вывезены яшчэ да бамбёжкі, але ніхто не мог сказаць, дзе тая часовая схованка, якая паглынула скарбы сусветнага мастацтва.

Салдаты нашай арміі аглядалі пустыя склепы. Падсвечваючы кішэннымі ліхтарыкамі, яны абстуквалі сцены ў пошуках гэтага сховішча. Спускаліся ў глыбокія шчыліны закінутых, залітых вадою каменяломень. Расчышчалі груды друз*у. Абясшкодзілі сотні мін. І яны атрымалі яшчэ адну перамогу.

Калі адчынілі адну са скрынь, вынесеную з глыбіні залітай вадой каменяломні, уражаныя салдаты ўбачылі карціну незвычайнай прыгажосці і выразнасці. Маладая жанчына з немаўлём на руках... Босыя ногі лёгка ступаюць па воблаках. Шырока расплюшчаныя, удумлівыя і крыху сумныя вочы глядзяць кудысьці ўдалячынь. Уся яе пастава, простая і адначасова ўрачыстая, адухаўлёная, поўная пяшчоты, рамантычнасці, узнёсласці, любові і строгай велічы, скарыла прысутных пры гэтым відовішчы.

У кампазіцыі карціны не было нічога выпадковага, нічога нязначнага. Маці з дзіцем у цэнтры і ўкленчаныя* фігуры святых, размешчаныя трохкутнікам, ствараюць сваёй геаметрычнай пабудовай уражанне ўраўнаважанасці і спакою. Складкі вопраткі, як на антычных статуях, звязваюць усё ў адно цэлае. Адгорнуты край манты святога паўтарае лініі плашча маладой жанчыны, нават абрысы яе злёгка сагнутай у калене нагі. Усе тры фігуры былі зусім простымі, рэальнымі і зямнымі, хоць вакол іх клубіліся воблакі.

А ў самай ніжняй частцы карціны выглядаюць з-за простага драўлянага плоту двое чужоўных дзяцей. У іх крыльцы за плячыма, у знак таго, што яны жыхары нябёсаў. Адзін з іх, старэйшы, падпірае шчаку рукой і зручна абапіраецца на плот. Другі яшчэ не дарос. Яму ўдалося толькі пакласці свае пухлыя ручкі і ўтыкнуцца ў іх падбародкам.

У карціне пераважаюць яркія колеры. Жоўтая, сіняя і зялёная фарбы падкрэсліваюць ярка-чырвоную падкладку мантыі святога і барвовую сукенку жанчыны. Сукенка полымем гарыць на фоне бела-блакітных аблокаў. Ніякіх знешніх эфектаў салдаты не ўбачылі ў гэтай карціне, але ўсе адчулі, што яна незвычайная, яна ўражвае. Карціна захапляе, пакарае і падпарадкоўвае сабе кожнага. Гэта была сусветна вядомая «Сіксцінская мадонна» Рафаэля (М. Андрэеў).

● **В а р ы я н т 1.** Падрабязна перакажыце змест тэксту, захоўваючы яго тып і стыль.

● **В а р ы я н т 2.** Раскажыце пра сюжэт, кампазіцыю і мастацкую выразнасць карціны Рафаэля «Сіксцінская мадонна» (гл. уклейку). Выкарыстайце для гэтага як матэрыял тэксту, так і іншыя знойдзеныя вамі крыніцы.

267. Па аналогіі з тэкстам практ. 266 раскажыце пра лёс якога-небудзь выдатнага твора мастацтва (помнік беларускай культуры, гістарычны дакумент, рэч, якая належала вядомай асобе). Пажада-на, каб гэта было апавяданне пра экскурсію ў музей (па горадзе ці вашым населеным пункце) з апісаннем асобных прадметаў.

Сінтаксічны разбор сказа з аднароднымі членамі

Пісьмовы разбор

Спакойна, разважна цячэ размова (К. Чорны).

Вусны разбор

Сказ просты, двухсастаўны, развіты, ускладнены адна-роднымі членамі, поўны.

(Ш т о?) *размова* — дзейнік, выражаны назоўнікам у форме Н. скл., адз. л.;

размова (ш т о р о б і ц ь?) *цячэ* — просты дзеяслоўны выказнік, выражаны дзеясловам у форме абв. ладу, цяп. ч., 3-й ас., адз. л.;

цячэ (я к?) *спакойна, разважна* — аднародныя акаліч-насці спосабу дзеяння, выражаны прыслоўямі, спалучаюцца паміж сабой інтанацыяй, на пісьме раздзяляюцца коскай.

Сказ апавядальны, няклічны.

Праверце сябе

1. Якія члены сказа называюцца аднароднымі? Якія члены сказа могуць быць аднароднымі?
2. Як вызначаюцца аднародныя і неаднародныя дапасаваныя азначэнні?
3. Якія злучнікі пры аднародных членах заўсёды з'яўляюцца адзіночнымі? Якія — адзіночнымі і паўторнымі?
4. Калі паміж аднароднымі членамі коска ставіцца, а калі не ставіцца?
5. Якія знакі прыпынку ставяцца ў сказах з аднароднымі членамі сказа і з абагульняльнымі словамі пры іх?
6. Якую ролю выконваюць аднародныя члены ў стварэнні тэксту?

СКАЗЫ СА ЗВАРОТКАМІ, ПАБОЧНЫМІ СЛОВАМІ. СЛОВЫ-СКАЗЫ: БУДОВА, ЗНАЧЭННЕ, УЖЫВАННЕ

§ 43. Зваротак

268. Прачытайце сказы парамі. Параўнайце іх інтанацыю. У якіх сказах ёсць словы і спалучэнні слоў, якія вымаўляюцца з асобай, клічнай, інтанацыяй?

1. Гурткоўцы, пагаворым пра гумар і сатыру ў творах маладых паэтаў!

2. Алесь Жывень, запішыся ў гурток «Роднае слова»!

1. Гурткоўцы пагаварылі пра гумар і сатыру ў творах маладых паэтаў.

2. Алесь Жывень запісаўся ў гурток «Роднае слова».

● Паназірайце за інтанацыяй сказа са звароткам: асобае павышэнне голасу на слове-зваротку, паўза пасля яго. Якія сказы адпавядаюць першай схеме, якія — другой?

1. [[↑] / [↓] ...]. 2. [3, // [↑] [↓] ...]!

● Разбярыце сказы па членах сказа. Якія словы і спалучэнні слоў у сказах, не з'яўляюцца членамі сказа? Чаму?

● Якой часцінай мовы і ў якой форме выражаецца зваротак? дзейнік? Як іх адрозніць?



Зваротак — гэта слова ці спалучэнні слоў, якія абазначаюць таго, да каго звяртаюцца з мовай: *Таварыш камандзір, Карнілаў цяжка паранены* (В. Быкаў). *Зашумі ты, лес, па-вясноваму!* (П. Трус).

Звароткі часцей за ўсё выражаюцца назоўнікамі ў форме назоўнага склону, а таксама прыметнікамі ці дзеепрыметнікамі ў тым жа склоне, калі яны ўжываюцца ў ролі назоўнікаў: *Дняпро і Сож, Дзвіна і Прыпяць, нясіце радасць нашу ўдаль* (М. Чарот). *Ідзіце, сінявокія, у поле лён палоць* (У. Хадыка). *Не плач, забытая, прыеду на пасёлак пазней ці ў травені, як зацвітуць сады* (П. Трус).

Заўвага. Сустрэкаюцца выпадкі, калі зваротак выражаецца клічнай формай назоўніка (старажытны клічны склон): *І будзе, дружа, у доме шчасце, пакуль ёсць добры свет сяброў!* (К. Кірэенка). *Дзень добры, суседзе, у новую хату* (М. Танк).

Зваротак можа быць неразвіты (не мае пры сабе залежныя словы) і развіты (мае пры сабе залежныя словы): *Я люблю цябе, лес, за тваю чалавечую шчодрасць* (Я. Сіпакоў). *Гуляйце, вейце, снежныя вятры, ад ранняй да вячэрняе зары!* (М. Танк). Пры зваротку могуць быць прыдаткі: *Беларусь, мая Радзіма, любы сэрцу твой прастор* (М. Калачынскі). Таксама звароткі могуць быць аднародныя: *Мір вам, людзі, лясы і дубровы!* (П. Глебка).

У мастацкай літаратуры звароткамі могуць быць і назвы неадушаўлёных прадметаў: *Мая зямля, надай мне сілы!* (Е. Лось).

269. Прачытайце наступныя тэксты. Выпішыце сказы са звароткамі. Ахарактарызуйце звароткі паводле: а) спосабу выражэння; б) структуры (развітыя ці неразвітыя); в) ужывання (адзіночныя ці аднародныя). Паназірайце за інтанацыяй вымаўлення зваротка і пастаноўкай знакаў прыпынку пры ім. Якое месца займае зваротак у сказе?

- I. Адчыніце дзверы, людцы,
Адуюль хай далятае:

Словы родныя куюцца...
Кросны родныя снуюцца...
Песні родныя пяюцца...

В. Куртаніч

- II. Цёплы вечар, ціхі вецер, свежы стог,
Улажылі спаць мяне вы на зямлі.

М. Багдановіч

- III. Бывай, журба!
Хоць многа страчана,
Хоць многіх блізкіх нестae,
Са мной душа і мова матчына
І песні вечныя мае.

А. Пысін

- IV. Эх, сябры-браткі!
Самі знаеце:
Агню палкага
Іскры маеце.
Не тушыце ж вы
Той агонь святы.
Асвятляйце ім
Родны край, куты...

Я. Колас

Цікава ведаць!

Зваротак — самы яркі этыкетны знак. Бо слова «этыкет» у першапачатковым французскім значэнні — «этыкетка», «ярлык». Называючы суразмоўцу, мы як бы выбіраем яму найбольш прыдатны ярлык.

Здавалася б, гэта так проста — назваць таго, з кім я хачу гаварыць! Асноўныя прыметы суразмоўцы лёгка распазнаць: пол, узрост (малады чалавек), а калі неабходна — прафесійную прыналежнасць (таварыш міліцыянер); калі неабходна — узровень адукаванасці і нават жыхарства ў горадзе ці ў вёсцы (не кожнай незнаёмай жанчыне можна сказаць «бабуля») (*Н. Фарманаўская*).

270. Прачытайце верш з захаваннем патрэбнай інтанацыі. Выпішыце сказы са звароткамі, вызначце, па якой прымеце звяртаюцца да асобы. Растлумачце пастаноўку знакаў прыпынку пры зваротку.

АД'ЕЗД МАЛАДОЙ

Бубны! Бубны!
Грукачыце, бубны!
Расступайцеся, дзяўчаты,
Расступайцеся, дзяды!
У шаўровых* чаравіках,
У адзенні шлюбным
Пад руку вядзе нявесту малады.
Заспявайце, маладзіцы,
Дружна!
Рассыпайце, маладзіцы,
Ружы!
Расчыняйце ўсе вароты
Насцеж!
Пажадайце на дарогу
Шчасця!
Дугі ў красках,
Ў стужках коні.
Шоры* бразгаюць
І звоняць.
«Ну, дачушка, — бацька кажа, —
У шчаслівы пуць!
Не саром сямейку нашу,
Добрай жонкай будзь».
Маці ж той не да гаворкі, —
На расстанні плача горка.
А падружкі раззлаваліся:
«Ты, Марылька, здрадніца.
Лепш бы ты не мілавалася
З Міхасём да раніцы.
Мы ж, — клянучца, — самі
Век не выйдзем замуж».
— Но, пайшлі, стаеннікі!
— Бывайце здаровы! Ля варот затор.

Хлопцы сталі ў рад суровы —
Непраходны бор.
«Гэй, жаніх, гані нам выкуп
І багаты, і вялікі
За кужэльныя косы,
За блакітныя вочы, за вішнёвыя вусны!»
І паехалі ўдалеч, каля рэчкі, каля лоз.
Нашу слаўную дзяўчыну брыгадзір суседні звёз...
П. Панчанка

● Ці даводзілася вам прысутнічаць на вяселлі? Якія традыцыйныя вясельныя абрады вам спадабаліся?

Звароткі могуць знаходзіцца ў пачатку, у сярэдзіне або ў канцы сказа. Калі зваротак стаіць у пачатку сказа, то пры звычайнай інтанацыі на пісьме аддзяляецца коскай: ***Радзіма**, голас твой мяне спяваць вучыў, і ты мне аддала ад родных слоў ключы* (Я. Пушча). Клічнік ставіцца тады, калі зваротак вымаўляецца павышаным тонам з працяглай паўзай: ***Дарагія дзеці!** Любіце кнігу, яна навучыць вас разумець жыццё, яна дасць вам розум і сілу* (С. Александровіч).

Зваротак, які знаходзіцца ў сярэдзіне сказа, вымаўляецца больш хутка і паніжаным тонам, выдзяляецца невялікімі паўзамі, а на пісьме — коскамі: *Адгукніся, **вясна**, мне зязюляй з-за рэчкі* (А. Куляшоў).

Калі зваротак стаіць у канцы сказа і выдзяляецца павышанай інтанацыяй або калі ўвесь сказ клічны, то ў канцы яго ставіцца клічнік, а перад звароткам — коска: *Дзень добры вам, **лясы і гоні!*** (Я. Колас). Пасля зваротка ў канцы апавядальнага сказа ставіцца кропка, а ў пыталым сказе — пыталынік: *Было **спрадвеку, слова, ты крыніцай цудадзейнай сілы*** (Р. Барадулін). *Што з табой, **хлопча?** Што з табой, **смуглявы?*** (А. Звонак).

Калі аднародныя або развітыя звароткі разрываюцца на часткі членамі сказа, то кожная з частак

выдзяляецца коскамі: *Ты красуй, наш сад, красуй і шумі, зялёны!* (Я. Пушча).

З а ў в а г і.

1. Выклічнікі, што стаяць пры зваротках, аддзяляюцца ад іх коскамі: *Эх, луг шырокі! Як жывы ты, праменнем сонейка заліты...* (Я. Колас).

2. Калі перад звароткам стаіць выклічнік і займеннік *ты* або *вы*, які з'яўляецца дзейнікам, то выдзяляецца коскамі толькі зваротак: *Ой ты, маё сонца, як жа свеціш ясна!* (Я. Купала). Гэтыя займеннікі ў гутарковым стылі могуць выступаць і ў ролі звароткаў. У такіх выпадках яны выдзяляюцца коскамі: *Эй, ты, падыдзі сюды!* (В. Хомчанка).

3. Часціца *о* ад зваротка коскай не аддзяляецца: *О Нёман, о бацька мой Нёман, як сонца, як дзень дарагі!* (А. Астрэйка).

271. Прачытайце верш. Выпішыце сказы са звароткамі, пастаўце, дзе трэба, знакі прыпынку.

Бярозка мая белакрылая
Якая ж ты сонейка мілая
Спускаеш пушыстыя вецці
І сінімі іскрамі свеціш.
Глядзіць маладзік усміхаецца
К галоўцы курчавай схіляецца
І вісне бліскучай каронай
Над беллю тваёй заручонай.
А вецці ўніз паспусканыя
Сярэбранай рызай убраныя
Нязвычайна і ціха сягоння
Шклянымі званочкамі звоняць.
Бярозка^ф мая белакрылая
Стаіш^с як нявеста ты мілая.
Прыгожа^с снягі і марозы
Да шлюб у прыбралі бярозу...

К. Буйло

● Ці ёсць у вас любімае дрэва? Раскажыце пра яго (апавед запішыце).

272. Прачытайце сказы, захоўваючы клічную інтанацыю. Спішыце, выдзяляючы звароткі з дапамогай знакаў прыпынку. Рас тлумачце пастаноўку знакаў прыпынку.

1. О лес густы о лес хваёвы! Зачарован я тваім жыццём (А. Гурло). 2. Сцяной высокай падымайся^с бор^{сн} (М. Танк). 3. Ой дзяўчаткі бяжыце сюды! (Т. Хадкевіч). 4. Ах валошка валошка сястрыца рамонка Зноў вы побач на ўцеху душы зацвілі (Н. Гілевіч). 5. О мора люблю я тваё сваволле, люблю тваю буру і ціхую гладзь! (А. Гурло). 6. Не шуміце клёны маладыя ў цяністым парку над ракой^{сн} (А. Русак). 7. Забудзь трывогу вечную сваю, прыляж мая натомленая мама, як некалі ты мне, табе спяю (Н. Мацяш).

● Назавіце развітыя і неразвітыя звароткі. Укажыце, чым яны выражаны.



Зваротак надае мове выразнасць, робіць яе больш эмацыянальнай. Выразнасць зваротка ўзмацняецца, калі ён паўтараецца або калі пры ім ёсць выклічнік: **Хмаркі, хмаркі дарагія, напайце дожджыкам зямлю** (Я. Колас). **Эх, досвітак маленства, лета! Табой навек душа сагрэта!** (Я. Колас).

Звароткі шырока ўжываюцца ў размове для таго, каб прыцягнуць ці падтрымаць увагу суразмоўцы, у мастацкіх творах, пры перадачы дыялога, у публіцыстычных жанрах літаратуры, прамовах, закліках, адозвах, аб'явах, перапісцы і г. д. У паэтычнай мове многа звароткаў не толькі да асоб, але і да неадушаўлёных прадметаў. У гэтым выпадку зваротак выкарыстоўваецца як прыём уваблення: **Ты ляці, маё слова, праз палі і лясы, прывітайся з краінай маёй дарагою** (П. Панчанка). **Кланяйся, гROME, роднаму полю, родны вітай ты мой кут** (Я. Колас).

У пісьмах да родных, блізкіх і сяброў звароткі з паяснальнымі словамі выкарыстоўваюцца для выражэння ветлівасці, павагі і іншых адносін аўтара да адрасата: **Мілая, дарагая і слайная мамачка! Мне дужа сумна без цябе... Дарагая і любая дачушка Настачка! Як тваё здароўе? Як вучоба?**

У пісьмах і зваротах афіцыйнага характару назва асобы суправаджаецца азначэннямі *паважаны, шаноўны, глыбокапаважаны* і інш.: **Паважаны Іван Андрэевіч!** *Звярнуцца да Вас з гэтым пісьмом вымусілі абставіны, звязаныя з забеспячэннем працоўных жыллём.*

У вусным маўленні могуць выкарыстоўвацца звароткі з аслабленым лексічным значэннем: *дарагі, галубка, дружа, брат, добрыя людзі* і інш. Пры іх дапамозе выражаецца душэўная спагада, пяшчота, сардэчнасць, ласка і г. д.: *Ты не гніся, **брат**, ніколі траўкаю пахілай* (Я. Колас). *Увайшла гэта я, мае вы людцы, у цёмны лес* (З народнага).

Запомніце! Выбар пэўнай формы зваротка амаль заўсёды прама ці ўскосна адлюстроўвае адносіны да суразмоўцы, абумоўленыя самымі рознымі фактарамі, пачынаючы ад адносін (узроставых ці сацыяльных), якія звязваюць суразмоўцаў, і канчаючы асабістымі адносінамі паміж імі, эмацыянальным станам суразмоўцы, узроўнем яго этычнай культуры.

273. Запішыце варыянты свайго ўласнага імя. Якімі з гэтых слоў вас звычайна называюць бацькі, сваякі, знаёмыя, сябры? Які зваротак вам падабаецца больш за астатнія і чаму?

буйны (завод)
бу́йны (нораў)

274. Прачытайце некалькі ўрыўкаў з лістоў Я. Коласа да сваіх родных і блізкіх. Назавіце ў іх звароткі. У якіх формах яны ўжыты? Якія адносіны выражае аўтар да сваіх адрасатаў? Па чым вы гэта вызначылі?

1. Мой дарагі Данілачка! Мне надта хочацца ведаць, як ты жывеш дома, што робіш, як тваё здароўе. Напішы мне пра ўсё гэта. 2. Мае дарагія сябры-прыяцелі, мае былыя вучні і суседзі-люсінцы! Радасна было мне атрымаць ад вас пісьмо. 3. Дарагі Міхаіл Васільевіч! Атрымаў я, браток, тваё пісьмо. Я вельмі рад прыгадаць былое, свае маладыя гады, сваю першую школу, дзе я быў настаўнікам, і сваіх вучняў, у тым ліку і цябе, мой дарагі Міхалка.

275. Запішыце сказы, зрабіўшы звароткі развітымі. Выкарыстайце пры гэтым азначэнні *дарагі, мілы, шаноўны, любы, паважаны, мой родны* і інш. Пастаўце, дзе трэба, знакі прыпынку, растлумачце іх пастаноўку.

1. ... дзядуля ... дзядулечка ... саколік ... раскажы мне казку. 2. Ой ты ... дачушка спі. 3. Давайце ... сябры пагутарым аб шчасці. 4. ... мамачка даруй мне, што не патэлефанаваў учора. 5. ... Рыгор Васільевіч у адказ на Ваш ліст ад 15.04.2009 г. паведамляю, што Вы пастаўлены на чаргу на атрыманне кватэры. 6. ... жанчыны сяброўкі нашы віншуем Вас са святам 8 Сакавіка.

● Напішыце віншаванне ці ліст сябру (сяброўцы) з выкарыстаннем развітых звароткаў.

276. Прачытайце тэкст, знайдзіце звароткі, растлумачце пастапоўку знакаў прыпынку. Як звароткі характарызуюць Цуда-Юду?

У поўнач удовін сын выйшаў на мост праверыць, ці стаіць яго таварыш. Паглядзеў туды-сюды — няма! Аж раптам бачыць: уз'язджае на калінавы мост трохгаловы Цуда-Юда. На сярэдняй галаве ў яго быстравокі сокал сядзіць, збоку быстраногі хорт* бяжыць. Конь, як ступіў на мост, адразу заржаў, хорт забрахаў, а сокал зашчабятаяў.

Ударыў Цуда-Юда каня між вушэй:

— Ты чаго, травяны мех, заржаў? А ты, псінае мяса, чаго забрахаў? А ты, ястрабінае пер'е, чаго зашчабятаяў? Калі супраціўніка майго чуеце...

● Дапішыце працяг фрагмента казкі, выкарыстоўваючы ў дыялогах звароткі. Не забудзьце пра асаблівасці мастацкага стылю. Захавайце структуру тэксту-апавядання.

277. Перабудуйце сказы, увёўшы ў іх простую мову і зваротак.

У з о р. *Я спытайся ў хлопцаў, як ім удалося злавіць такога шчупака. — Я спытайся: «Хлопцы, як вам удалося злавіць такога шчупака?»*

1. Журналіст задаў пытанне Ядвізе Паплаўскай і Аляксандру Ціхановічу пра іх творчыя планы. 2. На сустрэчы

спыталі ў Івана Ціхана, ці будзе ён удзельнічаць у спаборніцтвах. 3. Гаспадыня запрасіла хлопцаў і дзяўчат зайсці ў хату. 4. Маці сказала сыну, што чалавек ніколі горшым не робіцца ад працы.

278. З вашай любімай казкі выпішыце звароткі. Прааналізуйце запісы і раскажыце, як толькі па зваротках можна здагадацца аб узаемаадносінах герояў казкі, іх настроі, выхаванасці.

279. Спішыце сказы, расстаўце прапушчаныя знакі прыпынку. Падкрэсліце звароткі. Чым яны выражаны? Як называецца паэтычны прыём, выкарыстаны ў гэтых сказах?

1. Па сцежках роднай Беларусі з табой я ночка паплаву^{сн} (*М. Машара*). 2. О рэкі Беларусі сярод лугоў сярод лясоў! Калі я гімн саткаць збяруся з блакітных вашых паясоў? (*Г. Бураўкін*). 3. Сонца ўмыйся расою на світальнай зары^{сн} (*А. Бялёвіч*). 4. Адкажы мне вербачка мілая, чаму ты ўсё смуцішся, журышся пахілая? (*Я. Колас*). 5. Пара ўжо сонца ўстаць з-за гаю паспелага жыта, жніво чакае (*М. Танк*).

280. Складзіце сказы са звароткамі з выкарыстаннем прапанаваных сітуацый.

згі́нуць [зг']
скі́снуць [ск']
схэ́ма [сх']

1. Спытайцеся ў маленькага дзіцяці, як яго завуць.

2. Удакладніце ў групы дзяцей на вуліцы, дзе знаходзіцца бібліятэка.

3. Звярніцеся да юнака з просьбай паказаць, дзе знаходзіцца ўваход у метро.

4. Запытайцеся ў мужчыны, як праехаць у цэнтр горада.

5. Папрасіце міліцыянера падказаць, як прайсці на вуліцу Францыска Скарыны.

6. Запрасіце настаўніка на ўрачыстае мерапрыемства.

281. Прачытайце, запішыце тэкст па-беларуску.

Проявляйте искренний интерес к людям. Человек, который не интересуется другими, приносит людям вред.

Помните имена людей. Один из простых способов завоевать доброе отношение к себе — помнить имена людей. Техника запоминания имён проста. Если вы особенно не надеетесь на свою память, скажите собеседнику: «Извините, я плохо расслышал Ваше имя. Как оно пишется?» Повторите во время разговора имя собеседника несколько раз про себя, стараясь связать его с внешним видом человека. Незаметно запишите его.

Улыбайтесь людям (*Р. Немов, А. Новиков*).

● Запомніце парады псіхалагаў. Яны дапамогуць вам у зносінах з іншымі людзьмі. З якімі камунікатыўнымі ўменнямі звязаны гэтыя парады?

282. Прачытайце тэкст. Вывядзіце ролю зваротка.

З хат хутчэй выходзьце, людзі...
Сад цвіце.
Ён кліча вас.

С. Законнікаў

● Апішыце квітнеючы сад ці якую-небудзь іншую прыгожую з’яву прыроды. Запрасіце (паклічце, пераканайце) палюбавацца ёю іншых.

283. Складзіце невялікі тэкст, пачаўшы яго звароткам, які называе адрасата выказвання. Апавяданне вядзіце ад імя 2-й асобы. Падумайце, да каго ці да чаго вам лепш звярнуцца. Да сваякоў ці да героя кнігі, кінафільма? Да роднага краю, вёскі, горада ці да ракі, саду? Да любімай жывёлы, расліны ці да прадмета?

284. Прачытайце тэкст польскага пісьменніка Г. Сянкевіча.

БАЙКА

За гарамі, за морамі, у далёкай краіне чараў, ля калыскі малой прынцэсы сабраліся добрыя варажбіткі на чале са сваёй каралевай.

Абступіўшы прынцэсу, глядзелі яны на сонны тварык дзіцяtkі. І тады каралева варажбітак сказала:

— Няхай кожная з вас адорыць гэтае дзіця каштоўным дарам. Такім, якім кожная з вас валодае і якім вы хацелі б адарыць прынцэсу!

Тады першая варажбітка, нахіліўшыся над калыскай, сказала наступныя словы:

— Я даю табе чары прыгажосці і з дапамогай моцы сваёй зраблю так, што кожны, хто ўбачыць твар твой, адразу падумае, што ўбачыў цудоўную веснавую кветку.

— Я, — сказала другая, — дам табе вочы светлыя і глыбокія, як віры.

— Я дам табе гнуткі і танюткі стан маладой пальмы, — адклікнулася трэцяя.

— А я, — сказала чацвёртая, — дам вялікі скарб залаты, што дагэтуль быў схаваны ў зямлі.

Задумалася каралева, а потым звярнулася да сваіх варажбітак:

— Прыгажосць людзей і кветак вяне. Чароўныя вочы гаснуць разам з маладосцю, ды і ў маладосці часта слязьмі заліваюцца. Віхор можа зламаць пальмы, а вецер схіляе ўсё гнуткае. Хто не дзеліць золата між людзьмі, таго яны ненавідзяць, а хто золата падзеліць, таму ў скрыні пуста застанецца. Вось чаму нетрывалыя вашы дары.

— Што ж тады трывалае ў чалавеку? Чым жа ты адорыш малечу, о каралева наша? — запыталі варажбіtkі.

А каралева адказала:

— Я дам ёй дабрыню. Сонца — цудоўнае і яснае, але было б яно толькі мёртвым кавалкам, які свеціцца, калі б не сагравала зямлю. Дабрыня сэрца — тое ж самае, што цеплыня сонца: яна дае жыццё... Прыгажосць без дабрыні — як кветка без паху ці як храм без Бога. Багацце без дабрыні толькі песціць самалюбства. Нават любоў без дабрыні — гэта толькі агонь, які паліць і знішчае. Ведайце ж, што вашы дары знікнуць з часам, а дабрыня застанецца, бо яна — як крыніца, з якой чым больш вады возьмеш, тым больш табе зноў прыбудзе. Гэтак жа і дабрыня — адзіны скарб невычэрпны.

Пасля гэтых слоў каралева варажбітак нахілілася над соннай прынцэсай і, дакрануўшыся рукой да яе сэрца, сказала:

— Будзь добрай.

(*Пераклаў з польскай мовы А. Айна*)

● Падрыхтуйцеся да творчага пераказу апавядальнага тэксту з элементамі разважання: вызначце яго кампазіцыю і складзіце план, выкарыстоўваючы цытаты з тэксту. Пры перадачы зместу захоўвайце аўтарскі стыль. Устаўце ў дыялогі звароткі, сачыце за тым, каб яны не былі аднастайныя.

● Ці згодныя вы з каралевай? Абгрунтуйце сваю думку і запішыце яе як працяг тэксту.

Сінтаксічны разбор сказа са звароткам

Пісьмовы разбор

Давайце, добрыя сябры, пагутарым аб шчасці (П. Глебка).

Вусны разбор

Сказ просты, аднастайны, з галоўным членам выказнікам, пэўна-асабовы, развіты, ускладнены звароткам, поўны.

(Ш т о з р о б і м?) *давайце пагутарым* — просты дзеяслоўны выказнік, выражаны дзеясловам у форме загал. ладу, 1-й ас., мн. л.;

давайце пагутарым (а б ч ы м?) *аб шчасці* — ускоснае дапаўненне, выражана назоўнікам з прыназоўнікам **аб** у форме М. скл., адз. л.

Зваротак *добрыя сябры* развіты, не з’яўляецца членам сказа, стаіць у сярэдзіне сказа, з двух бакоў выдзяляецца коскамі.

Сказ апавядальны, няклічны.

Праверце сябе

1. Што называецца звароткам? Якую ролю зваротак выконвае ў сказе і тэксце?
2. Якімі часцінамі мовы можа выражацца зваротак? Прывядзіце прыклады.

3. Як інтануецца зваротак у вусным маўленні?
4. Якімі знакамі прыпынку выдзяляецца зваротак на пісьме?
5. Як ставяцца знакі прыпынку, калі пры зваротку ёсць часціцы і выклічнікі?

§ 44. Пабочныя словы, словазлучэнні і сказы. Устаўныя канструкцыі

285. Прачытайце сказы. Якое значэнне надаюць сказам выдзеленыя словы (спалучэнні слоў)? Ці можна іх апусціць?

1. Заўтра, **мабыць**, будзе дождж. 2. Заўтра, **на жаль**, будзе дождж. 3. Заўтра, **безумоўна**, будзе дождж. 4. Заўтра, **канечне**, будзе дождж. 5. Заўтра, **па словах сіноптыкаў**, будзе дождж.



Пабочнымі называюцца словы, словазлучэнні і сказы, пры дапамозе якіх моўца выражае свае адносіны да таго, пра што ён паведамляе: *Сёння, **мабыць**, вельмі холадна на дварэ* (А. Кулакоўскі). ***На шчасце**, увечары дождж перастаў* (Ц. Гартны). У першым сказе з дапамогай слова *мабыць* перадаецца меркаванне моўцы адносна асноўнага выказвання, у другім сказе пры дапамозе слоў *на шчасце* перадаецца яго пачуццё.

Пабочныя словы не з'яўляюцца членамі сказа, не выражаюць граматычнай сувязі са словамі ў сказе і маюць розныя значэнні.

Адносіны да выказвання можна выразіць таксама пры дапамозе пабочных сказаў. Значэнне пабочных сказаў адпавядае значэнню пабочных слоў. У сказе *Рэчка, **як нам здавалася**, пачынала мялець* пабочны сказ — *як нам здавалася* выражае меркаванне моўцы аб выказваемай думцы.

Пабочныя словы, словазлучэнні, сказы, як правіла, выдзяляюцца невялікімі інтанацыйнымі паўзамі, паніжаным тонам (без лагічнага націску) і больш хуткім тэмпам вымаўлення, а на пісьме — коскамі: ***Здаецца, увесь***

поплаў звініць, спявае (А. Асіпенка). У пушчы, вядома, стаяў вечны змрок (З. Бядуля). Прыйшла самая гарачая пара, калі, як кажуць хлебаробы, дзень год корміць (І. Гурскі).

286. Прачытайце тэкст. Ці могуць пабочныя словы, словазлучэнні і сказы самастойна ўжывацца ў мове?

Пабочныя катэгорыі, як і службовыя словы, самастойна ў мове не ўжываюцца. Яны заўсёды выступаюць у саставе таго ці іншага сказа ў якасці ацэначных заўваг адносна асноўнага значэння сказа. Іх сэнс заўсёды адпавядае зместу асноўнай часткі сказа, а таму ў кожным канкрэтным выпадку яны ўносяць тое адценне, якое патрабуецца агульным зместам сказа. З гэтай прычыны пабочныя элементы цесна звязаны з усім сказам у першую чаргу сэнсавымі адносінамі. Такая сувязь робіць немагчымай вольную замену адных пабочных элементаў другімі, далёкімі па сэнсе. Пры такой замене можа парушыцца агульная сэнсавая накіраванасць сказа. Параўн.: *Ну, вядома, седзячы тут, многа чаго ведаць не будзеш (Я. Колас). Ну, мабыць, седзячы тут, многа чаго ведаць не будзеш (А. Базыленка).*

● У якім сказе з пабочным словам выражаецца ўпэўненасць у тым, аб чым паведамляецца ў сказе? У якім сказе выражаецца няўпэўненасць у сваім выказванні?

● Як выдзяляюцца пабочныя словы ў вуснай і пісьмовай мове?

287. Прачытайце сказы. Назавіце той сказ, у якім змяшчаецца адно паведамленне. Колькі паведамленняў змяшчаецца ў кожным з наступных сказаў?

1. Я буду займацца ў гуртку юных тэхнікаў. 2. Я, відаць, буду займацца ў гуртку юных тэхнікаў. 3. Я, бясспрэчна, буду займацца ў гуртку юных тэхнікаў. 4. Я, канечне, буду займацца ў гуртку юных тэхнікаў. 5. Я, па словах кіраўніка, буду займацца ў гуртку юных тэхнікаў.

● Дакажыце, што ў сказах з пабочнымі словамі перадаецца два паведамленні: асноўнае, якое адпавядае рэчаіснасці, і пабочнае, якое перадае адносіны моўцы да свайго выказвання.

288. Разгледзьце табліцу. Раскажыце аб значэннях пабочных слоў.

Значэнні	Прыклады
<p>1. Розная ступень упэўненасці: а) большая ступень упэўненасці (<i>безумоўна, бясспрэчна, сапраўды, канешне, зразумела, вядома, несумненна і інш.</i>); б) меншая ступень упэўненасці, меркаванне: (<i>магчыма, мабыць, здаецца, мусіць, відаць, як відаць, відавочна, можа, можа быць, напэўна (пэўна) і інш.</i>)</p>	<p><i>Вясна, сапраўды, была ранняя</i> (П. Кавалёў). <i>Мікола, канешне, схавайся ў гушчары лесу</i> (Р. Сабаценка).</p> <p><i>Відаць, сама прырода наладжае музыку роднай зямлі</i> (І. Навуменка). <i>Пушчы, здавалася, не было канца-краю</i> (Т. Хадкевіч).</p>
<p>2. Розныя пачуцці (эмоцыі): задавальненне, радасць, захапленне, здзіўленне, жаль, засмучэнне: <i>калі ласка, на шчасце, на радасць, на маё здзіўленне, на жаль, на бяду, на дзіва, шчыра кажучы і інш.</i></p>	<p><i>Цяпер, калі ласка, чытайце пісьмо</i> (М. Гарэцкі). <i>Лісіца, на сваю бяду, папала з берага ў вадугу</i> (В. Вітка).</p>
<p>3. Крыніца паведамлення (каму належыць паведамленне): <i>кажуць, як кажуць, як паведамляе, паводле звестак, па-мойму, па-вашаму, на маю (нашу) думку, на мой погляд, з пункту гледжання і інш.</i></p>	<p><i>Сарамлівасць, на маю думку, сведчыць пра сціпласць</i> (А. Асіпенка). <i>Па-мойму, ураджай сёлета што трэба</i> (М. Паслядовіч).</p>
<p>4. Парадак думак і іх сувязь, паслядоўнасць выкладання: <i>па-першае, па-другое, нарэшце, напрыклад, так, у прыватнасці, такім чынам, значыць, наогул, наадварот, дарэчы, гэ-</i></p>	<p><i>Не месца ўпрыгожвае чалавека, а, наадварот, чалавек упрыгожвае месца</i> (Я. Брыль).</p>

Значэнні	Прыклады
<i>та значыць, між іншым, ме- навіта, скажам, апрача таго і інш.</i>	<i>Я, напрыклад, лічу, што прапанова Талі заслугоў- вае ўвагі (П. Рунец).</i>
5. Заўвагі аб спосабах афарм- лення думак: <i>адным словам, інакш кажучы, можна ска- заць, ва ўсякім выпадку, трэ- ба думаць і інш.</i>	<i>Адным словам, выгляд у нас быў сапраўдных паляўнічых (І. Гурскі). Чалавек ён быў, можна сказаць, культурны (К. Чорны).</i>

● Запішыце сказы з пабочнымі словамі. Пабочныя словы і знакі прыпынку пры іх падкрэсліце.



З а ў в а г а. Злучнікі **а, і** не аддзяляюцца коскай ад наступнага пабочнага слова (словазлучэння), калі яны ўтвараюць з ім адно сэнсавое цэлае. У такім выпадку пабочнае слова (словазлучэнне) апусціць ці пераставіць у іншае месца ў сказе немагчыма. Параўн.: *Змрочнай, **а галоўнае**, пустынной здалася Андрэю свая хата (П. Пестрак).* — *Змрочнай, **а** ... ? пустынной здалася Андрэю свая хата. На дварэ, **і праўда**, было ўжо холодна (У. Караткевіч).* — *На дварэ **і** ... ? было ўжо холодна.*

Калі пабочнае слова (словазлучэнне), пры якім стаяць злучнікі, можна апусціць ці пераставіць у іншае месца ў сказе, то коска паміж злучнікам і пабочным словам (словазлучэннем) ставіцца абавязкова. Параўн.: *Буслы стаялі на вільчаку **і, здавалася**, прыслухоўваліся да людское спагады (А. Пальчэўскі).* — *Буслы стаялі на вільчаку і ... прыслухоўваліся да людское спагады. Буслы стаялі на вільчаку і прыслухоўваліся, здавалася, да людское спагады. Не гадзіну, **а, магчыма**, дзве ці тры чакаў хлопец пезда (Я. Сіпакоў).* — *Не гадзіну, а ... дзве ці тры чакаў хлопец пезда. **Магчыма**, не гадзіну, а дзве ці тры чакаў хлопец пезда.*

289. Выпішыце сказы ў наступным парадку: з пабочнымі словамі і словазлучэннямі, якія абазначаюць: а) упэўненасць; б) няўпэўненасць, меркаванне; в) розныя пачуцці. Расстаўце прапушчаныя знакі прыпынку.

1. Хлеб чорны, хлеб жытні я шчыра ўслаўляю^с — смачнейшае^м ежы па праўдзе не знаю (П. Броўка). 2. Але на шчасце ад гэтага звера хлопцам ніякай небяспекі не пагражала (Я. Майр). 3. Можна свет і любім мы за тое, што ў стрыечнай^с блізкасці^ф жывём (А. Пысін). 4. У птушак свой закон вядома і свой адлёт, і свой прылёт (П. Прыходзька). 5. А лес здаецца закружыўся ў вальсе (П. Панчанка). 6. Ён на здзіўленне ўсяму сялу пачынаў купацца^с ў красавіку (І. Шамякін).



Некаторыя словы могуць выступаць як у ролі члена сказа ці сродка сувязі ў сказе, так і ў ролі пабочнага слова.

Слова ў сказе	Пабочнае слова	Член сказа ці сродак сувязі ў сказе
аднак	Калі стаіць звычайна ў сярэдзіне сказа: <i>Чаму ж, аднак, Алесю сёння не спіцца?</i>	Як злучнік, калі стаіць у пачатку сказа (ці часткі складанага сказа): <i>Восеньскае сонца <u>сваціла</u> ярка, аднак ужо так <u>не грэла</u>, як улетку.</i>
напэўна, пэўна	Са значэннем ‘відаць’, ‘мусіць’, ‘магчыма’: <i>У бібліятэку я, напэўна, пайду заўтра. Маці, пэўна, ужо пайшла на працу?</i>	Са значэннем ‘беспамылкова’, ‘дакладна’: <i>Хлопец паспеў бы напэўна, калі б не паслізнуўся. Дзед рабіў усё пэўна і хутка.</i>

Слова ў сказе	Пабочнае слова	Член сказа ці сродак сувязі ў сказе
канешне, канечне	Са значэннем ‘без сумнення’, ‘само сабой зразумела’: <i>У тэатр я пайшоў, канечне, са сваім лепшым сябрам.</i>	Са значэннем ‘абавязкова’: <i>Ваш сын канечне паступіць ва ўніверсітэт.</i>
бадай	Са значэннем магчымасці, схільнасці згадзіцца з чым-небудзь: Бадай , ніхто не пячэ такія смачныя пірагі, як мая бабуля.	Са значэннем ‘амаль’: Бадай кожны дзень я займаюся спортам.
нарэшце	Калі паказвае на завяршэнне дзеяння, працэсу, з’явы: <i>Алеся выпрасіў, нарэшце, у бацькі дазвол паехаць у вёску да свайго сябра.</i>	Са значэннем ‘пасля ўсяго’, ‘напаследак’: Нарэшце лес скончыўся і мы выйшлі на знаёмую нам сцежку.

Узмацняльная часціца **нават** у ролі пабочнага слова не выступае і коскамі не выдзяляецца: *Жыта канчала налівацца **нават** у нізкіх месцах* (П. Пестрак).

290. Параўнайце сказы ў парах. Вызначце, у якіх сказах выдзеленыя словы з’яўляюцца членамі сказа, а ў якіх — не. Спішыце сказы, пастаўце, дзе трэба, коскі.

1. Садок быў **праўда** невялікі (*Я. Колас*). — **Праўда** вачэй не засмуціць (*Прыказка*). 2. На схіле^Ф лясістага ўзгорка **відаць** растуць суніцы (*В. Вольскі*). — На возеры нікога не было **відаць** і толькі шумелі і набягалі на бераг

хвалі (С. Грахоўскі). 3. У журботную восень^м здаецца зямля ўся галосіць (П. Панчанка). — Пугач здаецца тлустым з выгляду (В. Вольскі). 4. Людзі працавалі з ранку да ночы **аднак** на жыццё сваё ніколі не скардзіліся^{сн} (К. Кірэенка). — Капітан **аднак** не спыняўся, настойліва^{сн} веў роту на нямецкія пазіцыі^{сн} (І. Мележ). 5. А пойдзеш у Ліпава лясамі **напэўна** стрэнешся^с з лясамі (Я. Колас). — Дзяўчына паспешліва і, **напэўна**, моцна хвалюючыся, узышла на сцэну (У. Краўчанка). 6. Няма **бадай** па багаццю ўбораў прыгажэй пары года, чым восень (Р. Ігнаценка). — **Бадай** праз кожны пройдзены^с кіламетр людзі прасілі адпачынку (І. Навуменка). 7. **Нарэшце** мы выбраліся на сухі бераг з жоўтым пясочкам (В. Вольскі). — І радасць **нарэшце** прыйшла. Ласяня стала на ногі, паправілася (В. Карамазаў).

● Устаноўце, якіх сэнсавых адценняў будуць пазбаўлены сказы без пабочных слоў.

291. Выпішыце сказы, у якіх ёсць пабочныя словы, і дакажыце, што ў астатніх сказах іх няма. Расстаўце знакі прыпынку.

1. Ваша прапанова здаецца мне непрымальнай. Мы здаецца многага не зразумелі. 2. Словам «дзяды» называліся продкі^ф ўвогуле. Словам мы згадзіліся дапамагчы^с суседу. 3. Мне стала вядома, што паедзем на экскурсію ў суботу. Вядома мы радуемся, што даведаемся^с многа новага.

292. Прачытайце верш. Вызначце ў ім пабочныя словы. Што яны выражаюць? Як выдзяляюцца на пісьме?

Так ужо заведзена спрадвечу^с —
 Можа, прымха^л,
 Можа, Божы знак —
 Толькі на Радзіме чалавеку
 Ходзіцца і дыхаецца ўсмак^с.
 І заўжды здаецца нават зверу
 Найцяплейшай^м родная зямля.

Гэта ўсё я на сабе праверыў,
Даўшы па планеце кругалю.
Г. Бурайкін

- Ці згодныя вы з аўтарам? Творы якіх пісьменнікаў на гэту тэму вы ведаеце?
- Запішыце 3—4 прыказкі, якія б адлюстроўвалі ідэю гэтага верша.
- Зрабіце сінтаксічны разбор выдзеленага словазлучэння.

293. Уявіце сабе, што вы сустрэлі свайго сябра (сяброўку). Паведаміце яму (ёй), што:

а) не паспееце вывучыць ролю да прэм'еры школьнага спектакля; б) на вясенніх канікулах паедзеце ў вёску (у Англію, у Мінск ці інш.); в) вясна ў гэтым годзе будзе цёплая. (Пры выкананні задання можна карыстацца табліцай з практ. 288.)

1. Вы не ўпэўненыя ў тым, што гаворыце.

У з о р. *Я, відаць (магчыма, здаецца, хутчэй за ўсё), не паспею вывучыць ролю да прэм'еры спектакля.*

2. Паведаміце тое ж самае, указаўшы крыніцу інфармацыі (адкуль узятая ваша паведамленне).

У з о р. *Па-мойму, я не паспею вывучыць ролю... Як сказаў мой партнёр, я не паспею...*

3. Вы хочаце сказаць свайму таварышу тое ж самае, але на гэты раз вы ўпэўненыя ў тым, што паведамляеце.

У з о р. *Безумоўна (бяспрэчна), я не паспею вывучыць ролю да...*

4. Паведаміце тое ж самае, перадаўшы адчуванні, якія выклікае ў вас гэта паведамленне (радасць, здзіўленне, шкадаванне і г. д.). Растлумачце, чаму гэта іменна так, зрабіўшы сваё паведамленне больш разгорнутым.

У з о р. *На вялікі жаль, я не паспею падрыхтаваць ролю да прэм'еры школьнага спектакля, бо засталася вельмі мала часу. А мне яшчэ неабходна здаць экзамен на курсах па замежнай мове.*

294. Абмяняйцеся інфармацыяй па падрыхтоўцы да кантрольнай работы па мове (гісторыі, біялогіі ці іншых прадметах) і аб планах на канікулы са сваім аднакласнікам або сябрам з паралельнага класа. Запішыце гэты дыялог, выкарыстоўваючы пабочныя словы.



Пабочныя словы, словазлучэнні і сказы надаюць мове выразнасць, эмацыянальнасць і дакладнасць. Яны выкарыстоўваюцца і ў кніжных, і ў гутарковым стылях. У мастацкай мове пабочныя словы і сказы з'яўляюцца важным сродкам для стварэння моўных характарыстык герояў. Напрыклад, пры ўжыванні пабочных словазлучэнняў *будзь (будзьце) ласкавы (ласкавыя), зрабі (зрабіце) ласку, калі ласка* і іншых выражаецца далікатнасць, ветлівасць і выхаванасць гаворачай асобы: *Адкажыце, зрабіце ласку, на тое, аб чым вас пытаюць* (Я. Колас). *Калі ласка, заходзьце да нас часцей. Мы заўсёды будзем рады бачыць вас* (В. Хомчанка).

Пабочныя словы ў маўленні асобных людзей становяцца «словамі-паразітамі», бо іх пачынаюць ужываць без усякай патрэбы і вельмі часта. Найчасцей гэта адбываецца са словамі *значыць, так сказаць, само сабой, як гаворыцца* і інш.: «*Будзем, гэта значыць, лячыцца ці адпачываць?*», «*На што, так сказаць, скардзіцеся?*». Такого тыпу ўжыванне пабочных слоў выяўляе не толькі нізкую маўленчую культуру моўцы, але і недастатковы ўзровень яго агульнай культуры.

капа́ і стог [й]
стог і капа́ [і]
стол і столь [ы]



Да пабочных адзінак прымыкаюць устаўныя канструкцыі. Яны ўтрымліваюць дадатковыя заўвагі, удакладненні і тлумачэнні, на пісьме выдзяляюцца працяжнікамі або бяруцца ў дужкі: *У летні поўдзень — была спёка — выходзіць рой, снуе высока* (Я. Колас). *Партызанскі лагер! Дзеці былі ў захапленні ад такога адкрыцця (ім здавалася, што натрапілі яны на лагер выпадкова)* (І. Шамякін).

295. Прачытайце тэкст. Назавіце ўстаўныя канструкцыі. Звярніце ўвагу на збег знакаў прыпынку ў апошнім сказе.

Аздоблен квас быў і грыбамі,
Выключна ўсё баравічкамі;
Цыбуля, перчык, ліст бабковы —
Ну, не ўясісь, каб я здаровы!
Пільнуй — цішком скажу між намі, —
Каб і язык не ўцёк часамі.

<...>

На першы дзень святых калядак —
Такі ўжо быў стары парадак —
Збіралі сена са стала,
Кармілі ім каня, вала
І ўсіх жывёлін, хоць па жмені,
А на стале, ў драбнюткам сене —
Здавён-даўна вялося й гэта —
Уважна зернетак шукалі
І па тых зернетках гадалі,
Які зародзіць хлеб налета.

Я. Колас

● Пра традыцыі якога свята ідзе размова ва ўрыўку з паэмы «Новая зямля»? Ці адзначаюць яго ў вашай сям’і? Раскажыце, як гэта робіцца ў вашай мясцовасці.

296. Спішыце, пастаўце, дзе трэба, знакі прыпынку. Растлумачце пастаноўку знакаў прыпынку пры пабочных словах, словазлучэннях, сказах і ўстаўных канструкцыях.

1. На купінах каля пнёў, дзе каса не кранула травы яе цяжка^с касіць ля дрэва, застылі мусіць мокрыя ад расы балотныя званочкі (*І. Пташнікаў*). 2. У слоўных баталіях з хлопцамі Ірына любіла не пакінуць ад апанента^л а сярод іх былі дасціпныя і сапраўды разумныя^м людзі каменя на камені^{сн} (*У. Караткевіч*). 3. Пад вечар Наталля Пятроўна бегла яна развучылася хадзіць звычайнай хадой да хворых у суседнія вёскі^ф (*І. Шамякін*). 4. Колісь тут як расказваюць^с старыя людзі праўда самі яны не помняць

быў мост^п (Я. Колас). 5. Міхал навошта ўжо таіцца любіў-такі^а павесяліцца^{сн} (Я. Колас).

● Растлумачце значэнне выразаў *не пакінуць каменя на камені, варочаць горы*; падбярыце да іх словы-сінонімы.

297. Спішыце сказы, дапоўніўшы іх устаўнымі канструкцыямі, што адказваюць на пытанні, пададзеныя ў дужках.

У з о р. *Век пражыць (ці ведае гэта кожны?) без дум і турбот нельга.* — *Век пражыць — ведае гэта кожны — без дум і турбот нельга.*

1. Алесь Іванавіч быў ужо тады (калі вы з ім пазнаёміліся?) чалавекам сталага ўзросту.

2. Настрой у людзей (хто заўважыў?) быў прыгнечаны, усіх непакоіла няўдача.

3. Рэчка (каму здавалася?) пачынала мялець.

4. Адсюль, з Любеча (пра гэта сведчаць быліны?), родам быў і сябра Ільі Мурамца Дабрыня Нікіціч.

● Якое значэнне выказванням надалі пабочныя сказы?

● Растлумачце пастаноўку знакаў прыпынку ў запісаным вамі 4-м сказе.

*ні́бы
то́ўсты
ушы́ркі*

298. Уявіце, што вам неабходна пераканаць суразмоўцу ў карысці спартыўных заняткаў (чытання кніг, умення карыстацца камп'ютарам, вывучэння роднай мовы). Выкарыстайце пры гэтым пабочныя словы, словазлучэнні, сказы, якія ўказваюць на паслядоўнасць думак і сувязь паміж імі. Тэкст запішыце.

У з о р. *Заняткі спортам вельмі карысныя. Па-першае, яны ўмацоўваюць здароўе, па-другое, павялічваюць працаздольнасць. І нарэшце, развіваюць валявыя якасці чалавека.*

299. Прачытайце. Вызначце, да якога стылю належыць тэкст. Дакажыце гэта, выкарыстоўваючы пабочныя словы. Перапішыце тэкст, раскрываючы дужкі і ўстаўляючы, дзе трэба, прапушчаныя літары і знакі прыпынку.

Для кожнага стала звыклым, прывычным, што чырвоны колер св..тлафора папярэдж(?)вае: «Спыніцеся!» (На)

жаль бываючы на прыродзе (не) заўсёды людзі спыняюцца перад рас(?)лінамі, якія прыгожа ц(?)вітуць а як прывіла імкнуцца сарваць іх для букета.

Часам дзеля цікавас(?)ці сарвуць пакруцяць у руках і кінучь цудоўнае тварэнне прыроды. Няма слоў прырода бя..конца р..знастайная прыгожая і шчодрая але згадзіцца нельга дазваляць, каб шчодрас(?)ць прыроды ператваралася ў яе з(?)нішчэнне (З «Кнігі для чытання па батаніцы»).

У з о р р а з в а ж а н н я. Тэкст належыць да публіцыстычнага стылю. Па-першае, тэма гэтага тэксту — бяздумныя адносіны да прыроды — актуальная праблема сучаснасці. Па-другое, мэта выказвання — пераканаць чытача ў неабходнасці беражлівых адносін да прыроды, заклікаць яго да абароны яе прыгажосці і багацця. А ўздзеянне на чытача, пабуджэнне да дзеяння — асноўная задача публіцыстычнага стылю. І нарэшце, у тэксце ярка выражаны такія рысы публіцыстычнага стылю, як экспрэсіўнасць, эмацыянальнасць, аўтарскія адносіны да выказвання.

300. Складзіце сказы па наступных схемах.

1. [Пабочн. сл., ...]. [... , пабочн. сл., ...]. [... пабочн. сл.].
2. [... , пабочн. ск., ...]. [... — пабочн. ск. — ...]. [... (пабочн. ск.) ...].
3. [... (уст. к.) ...]. [... — уст. к. — ...].

● Падрыхтуйце невялікія паведамленні пра: а) знакі прыпынку пры пабочных словах і сказах; б) адрозненне пабочных слоў і сказаў; в) групы пабочных слоў і знакі прыпынку, якія залежаць ад іх значэння; г) знакі прыпынку пры ўстаўных канструкцыях; д) адрозненне пабочных канструкцый ад устаўных.

301. Запішыце тэкст, пастаўце патрэбныя знакі прыпынку.

На акадэмічнай канферэнцыі па рэформе беларускага правапісу і азбукі ў лістападзе 1926 года Язэп Лёсік слухна на мой погляд гаварыў^П: «Правапіс гэта законы дысцыпліна і як кожны закон правапіс што-небудзь^а абмяжоўвае^М чаго-небудзь не дазваляе. Словам правапіс гэта

тое самае, што парадак законнасць і дысцыпліна ў грамадскім^а жыцці^п» (Н. Гілевіч).

- Як вы разумеете думку, выказаную Я. Лёсікам?

302. Прачытайце тэкст. На матэрыяле тэксту напішыце інструкцыю ў афіцыйным стылі «Як захаваць сябе ад удару маланкі». Самастойна выберыце ступень катэгарычнасці фармулёвак, выкарыстоўваючы для гэтага дзеясловы ці ў форме загаднага ладу, ці ў неазначальнай форме, а таксама словы *лепш, пажадана, можна, нельга, неабходна, патрэбна*.

Свет, у якім мы жывём, невычарпальны, бязмежны ў сваім праяўленні. З кожным днём і кожным стагоддзем мы даведваемся пра нешта новае, невядомае раней. Але заўсёды ёсць і загадкі. Вось і тут перад намі адна з самых цікавых загадак прыроды, якую яшчэ неабходна раскрыць навуцы. І хто ведае, можа, сярод вас расце той чалавек, які прысвеціць сваё жыццё вывучэнню маланкі, у якой нашы продкі бачылі страшную зброю багоў.

А цяпер некаторыя парады. Вядома, што атмасферныя разрады часцей за ўсё трапляюць у высокія дрэвы, што стаўць асобна. Шукаць пад імі схованку ад навальніцы — значыць падвяргаць сябе небяспецы. Яшчэ больш легкадумна робіць той, хто ў час навальніцы купаецца: галава плыве над воднай гладдзю ўяўляе для маланкі самую высокую кропку.

А ці ведаеце вы, што некаторыя пароды дрэў проста такі прыцягваюць да сябе маланку.

Аказваецца, што са 100 выпадкаў маланка часцей за ўсё трапляе ў дуб — 54 разы, у таполю яна трапляе 24 разы, у елку — 10, у сасну — 6, у грушу і вішню — 4. У бярозу і клён маланка зусім не трапляе (канечне, калі яны знаходзяцца ў змешаным лесе, а не растуць асобна на прасторы). Чаму? Дастаткова пераканальнага адказу яшчэ няма. Магчыма, гэта звязана з каранёвай сістэмай дрэў.

На лузе няможна хавацца ў стоце сена. Увогуле на любой адкрытай і роўнай мясцовасці чалавек можа апынуцца ў небяспецы.

У час навальніцы пажадана знаходзіцца далей ад печы. Атмасферныя разрады часта пападаюць у пячынныя коміны. Былі выпадкі, калі маланка пападала ў людзей на адлегласці за два-тры метры ад правадоў. Які механізм тут дзейнічае? Невядома (*Газета «Звязда»*).

Сінтаксічны разбор сказа з пабочным словам (словазлучэннем і сказам)

Пісьмовы разбор

На шчасце, увечары дождж перастаў (Ц. Гартны).

Вусны разбор

Сказ прасты, двухсастаўны, развіты, поўны, ускладнены пабочным словам *на шчасце*, якое перадае пачуццё задавальнення моўцы.

(Ш т о?) *дождж* — дзейнік, выражаны назоўнікам у форме Н. скл., адз. л.;

дождж (ш т о з р а б і ў?) *перастаў* — прасты дзеяслоўны выказнік, выражаны дзеясловам у форме абв. ладу, пр. ч., адз. л., муж. р.;

перастаў (к а л і?) *увечары* — акалічнасць часу, выражана прыслоўем.

Пабочнае слова *на шчасце* не з’яўляецца членам сказа, стаіць у пачатку сказа, аддзяляецца коскай.

Сказ апавядальны, няклічны.

Праверце сябе

1. Якія словы, словазлучэнні і сказы называюцца пабочнымі? Чым ад іх адрозніваюцца ўстаўныя канструкцыі?
2. Якія словы могуць выконваць і ролю пабочных слоў, і ролю даданых членаў сказа? Прывядзіце прыклады.
3. Якія вы ведаеце групы пабочных слоў па значэнні?
4. Як інтануюцца пабочныя словы, словазлучэнні і сказы, устаўныя канструкцыі ў вусным маўленні? Як яны выдзяляюцца на пісьме?
5. Якая роля пабочных слоў, словазлучэнняў і сказаў, устаўных канструкцый у тэксце?

§ 45. Словы-сказы



Сказы, выражаныя адным словам, якія даюць станоўчы ці адмоўны адказ на чыё-небудзь выказванне, перадаюць розныя пачуцці або пабуджэнні, называюцца **словамі-сказамі**. Словы-сказы не маюць ні галоўных, ні дадanych членаў сказа, не могуць быць развіты іншымі словамі: *Ты прачытаў кнігу?* — **Так.** (=Я прачытаў кнігу) *Андрэй не заблудзіцца ў лесе?* — **Не.** (=Андрэй не заблудзіцца ў лесе). Слова-сказ **Так** выражае станоўчы адказ на пытанне, слова-сказ **Не** выражае адмоўны адказ на пытанне.

Ролю слоў-сказаў выконваюць таксама пабочныя словы *вядома, канешне (канечне), безумоўна, зразумела, магчыма* і інш. Яны не толькі выражаюць сцвярджэнне ці адмаўленне, але і перадаюць розныя пачуцці (упэўненасць, няўпэўненасць, меркаванне і інш.): *«Лёгка ісці па асфальце?»* — **«Вядома»** (А. Чарнышэвіч). *«У лясным азяры шмат рыбы».* — **«Магчыма»** (Я. Маўр).

У якасці слоў-сказаў могуць ужывацца выклічнікі, якія выражаюць розныя пачуцці або пабуджэнні: **Ого!** *Я ніколі не бачыў такой бульбы* (М. Парахневіч). **Го!** *Я сеў бы на каня і паказаў бы яшчэ, чаго варты стары Талаш!* (Я. Колас).

Да слоў-сказаў адносяцца і такія, што выражаюць падзяку, прывітанне, просьбу. Вельмі часта тут пры словах *дзякуй, здароў, бывай, выбачайце* і іншых ужываецца зваротак: **Дзякуй, Аленка! Выбачайце, хлопцы!**

Калі словы-сказы і выклічнікі стаяць у пачатку сказа і вымаўляюцца з адпаведнай інтанацыяй, то яны аддзяляюцца ад сказа коскай: **Так,** *падарожжа было цікавае* (Я. Маўр). **Не,** *не забывае Алёша сваіх сяброў* (І. Грамовіч). **Эх,** *як прывольна ў лесе летам* (Я. Колас). Пры ўзмоцненай інтанацыі ставіцца клічнік: **Не!** *Няправільна! Я так не пайду!* (І. Шамякін). **Ага!** *Папайся такі. Не мінуў маіх рук!»* — *крычаў дзед* (М. Лынькоў).

Словы-сказы надзвычай экспрэсіўныя, яны актыўна ўжываюцца ў гутарковай мове і мове мастацкай літаратуры, асабліва ў дыялогах.

303. Прачытайце тэкст. Вызначце яго стыль і тып, асноўную думку. Знайдзіце словы-сказы, растлумачце пастаноўку знакаў прыпынку пры іх.

— Вы любіце музыку? — спытала яна ў мяне.

— Не, — шчыра адказаў я.

— Чаму? — здзівілася яна. — Вы былі так уражаны канцэртамі!

«Я быў уражаны Вамі^а і атмасферай гасціннага^а дома», — так захацеў сказаць я, але прамовіў:

— Я люблю паэзію.

— Так?! А хто з паэтаў вам найбольш падабаецца?

— Поль Верлен.

Я прачытаў яго вершы пасля таго, як Максім лёгка чытаваў караля паэтаў у музеі.

— Вы ведаеце вершы Верлена на памяць^а?

— Канечне! — ўзрадаваўся я, бо паспеў вывучыць. — Толькі не ў арыгінале, а ў перакладзе. У яго, дарэчы, ёсць цудоўныя вершы пра музыку. Паслухайце:

Раяль цалуе тонкая рука
У час вячэрні, шэра-ружаваты^а,
І на крылах, цішэй ад вецярка,
Ў паветры мяккім, пекным паплыла ты
Пужліва, песня, і срэдзь комнат хаты
Шчэ доўга веяў пах, як ад цвятка.

Верлен — самы музычны паэт, — дадаў я.

— І я адчула цудоўную музыку верша, — вочы былі шырока раскрытыя і глядзелі на мяне з асаблівай увагай.

Вось тады я і адкрыў для сябе новы закон: веданне паэзіі дапамагае ў жыцці (П. Качаткова).

● Ці згодныя вы, што «веданне паэзіі дапамагае ў жыцці»? Прыведзіце свае доказы.

Паслухайце мовазнаўцу!

У друку гаварылася пра такую моўную загану: адказваючы на пытанне ці пацвярджаючы тое, што сказаў суразмоўнік, ужываюць звычайна слова *так*: «Ты хадзіў у кіно?» — «Так». «Спадабаўся фільм?» —

«Так». У адпаведнасці з традыцыяй і спецыфікай беларускай мовы Я. Скрыган найчасцей ужывае слова **але** — адзіночнае ці паўторнае.

— Ты мяне звала, Ганна?

— Але. Вазьмі чалавека на пастой (*«Месячная ноч»*).

Дарэчы выкарыстоўваецца і часціца **ага**.

— А помніш клуб Крэйнаса? Мы там ставілі «Паўлінку», і ты іграў Якіма Сароку.

— Ага. За Паўлінку была Гэля (*«У старым доме»*).

(А. Каўрус)

- Ці згодныя вы з парадзімі мовазнаўцы?

304. Падрыхтуйцеся да паведамлення пра асаблівасці слоў-сказаў. У свой адказ уключыце прыклады з твораў вашых любімых пісьменнікаў-класікаў.

305. Складзіце і запішыце дыялог на самастойна абраную тэму, ужываючы ў ролі сказаў словы *так, не, канечне, магчыма, відаць, верагодна, выбачайце, даруйце*.

Праверце сябе

1. Якая роля слоў-сказаў у мове? Што яны могуць абазначаць? Чым выражаюцца?
2. Ці з'яўляюцца словы-сказы членамі сказа?
3. Як словы-сказы пунктуацыйна афармляюцца на пісьме?
4. У якіх стылях мовы часцей ужываюцца словы-сказы?

СКАЗЫ З АДАСОБЛЕНІМІ ЧЛЕНАМІ: БУДОВА, ЗНАЧЭННЕ, УЖЫВАННЕ

§ 46. Паняцце пра адасабленне



Адасабленне — гэта сэнсавое і інтанацыйнае выдзяленне дадзеных членаў сказа, якія змяшчаюць дадатковыя паведамленні: **Пакрытыя тоўстым пластом снегу, галіны дрэўгнуліся да самай зямлі** (Я. Колас). **Кіламетраў за трыццаць пяць на поўдзень ад Мазыра, на правым беразе Прыпяці, раскінулася на-надракой невялікае мястэчка Нароўля** (У. Краўчанка).

Сродкамі адасаблення з'яўляюцца: парадак слоў, інтанацыя (у вусным маўленні), знакі прыпынку (у пісьмовым маўленні).

Адасобленыя члены сказа дзеляцца на дзве групы:

1) адасобленыя члены сказа са значэннем дадатковага выказніка;

2) адасобленыя члены сказа са значэннем удакладнення.

Да першай групы адносяцца *адасобленыя азначэнні, прыдаткі, акалічнасці*.

З а ў в а г а. Адасобленыя члены сказа не ўтвараюць словазлучэнняў са словам, ад якога залежаць граматычна: *луг, акроплены расой; стол, пакрыты льяным абрусам; жылі, адчуваючы небяспеку*.

306. Параўнайце пары сказаў з адасобленымі і неадасобленымі членамі сказа. У якіх сказах азначэнне выдзелена па сэнсе? Якімі сродкамі гэта дасягаецца?

1. Сонца, маладое і яркае, плыло над зямлёю (*В. Хомчанка*). — Маладое і яркае сонца плыло над зямлёю.
2. Зіма, устрывожаная, ратунку не знойдзе (*М. Танк*). — Устрывожаная зіма ратунку не знойдзе.
3. Пад вечар пачаўся дождж, вялікі, доўгі (*Я. Майр*). — Вялікі, доўгі дождж пачаўся пад вечар.

307. Параўнайце сказы ў правым і левым слупках. За кошт чаго ўдалося перадаць два паведамленні ў адным сказе? Якое паведамленне з'яўляецца асноўным, а якое — дадатковым?

1. Паветра было напоена густымі пахамі хвоі. Яно навісла шызаватай смугой.

2. Сена змачыў дождж. Яно запахла яшчэ мацней.

1. Паветра, напоенае густымі пахамі хвоі, навісла шызаватай смугой (*М. Лужанін*).

2. Сена, змочанае дажджом, запахла яшчэ мацней (*К. Кірзенка*).

● У сказах якога слупка ўдалося больш лаканічна перадаць два паведамленні?

§ 47. Адасобленыя дапасаваныя і недапасаваныя азначэнні



Вялікую групу адасобленых членаў сказа складаюць адасобленыя азначэнні.

Адрозніваюць адасобленыя дапасаваныя і недапасаваныя азначэнні.

Адасобленыя дапасаваныя азначэнні выражаюцца адзіночнымі прыметнікамі ці дзеепрыметнікамі, а таксама прыметнікавымі і дзеепрыметнікавымі зваротамі. Яны могуць стаяць перад назоўнікамі, які паясняюць, або пасля яго: *Над зялёным лугам, усыпаным рознымі кветкамі, гулі пчолы* (А. Якімовіч).

Адасобленыя недапасаваныя азначэнні часцей выражаюцца назоўнікамі ва ўскосных склонах або спалучэннем назоўнікаў і колькасных лічэбнікаў. Яны могуць стаяць перад паяснёным назоўнікам або пасля яго: *Без шапкі, у адной гімнасцёрцы, Васіль з усяе сілы працаваў вёсламі* (І. Шамякін). *Жанчына, гадоў на сорак пяць, прыязна паглядзела на мяне* (П. Пестрак).

Сказы з адасобленымі азначэннямі маюць свае інтанацыйныя асаблівасці: павышэнне тону на паяснёным слове, выдзяленне адасобленага азначэння паўзамі, павышэнне голасу і запаволенне тэмпу на адасобленым азначэнні, якое стаіць у пачатку ці сярэдзіне сказа, і паніжэнне голасу, калі імі заканчваецца сказ. Напрыклад:

У вячэрнім паветры, // *крыху вільготным ад блізкай ракі, // прыемна пахне шыпынай* (В. Вольскі).

Працяты марозам, // снег хрустка скрыпеў пад нагамі дзеда Талаша (Я. Колас).

Вёска стаяла паміж балота, // *парослага густою лазою і алешнікам* (М. Чарот).

308. Прачытайце сказы, захоўваючы патрэбную інтанацыю пры адасобленых азначэннях. Растлумачце, ад чаго залежыць іх вымаўленне. Чым выражаны адасобленыя азначэнні?

1. Нёман ляніва і пахмурна нёс цёмна-зялёную^a ваду. Вада, мутная, цяжкая, ціха білася аб бераг, калыхала прыбярэжныя^{сп} кусты (*В. Інатава*). 2. Холад быў разліты па лесе, павуціна, мокрая ад ранішняга туману, абчапляла^a ўсе кусты і дрэвы, перапляла ўсе сцяжынкi (*Л. Дайнека*). 3. Стаяла вясна, дружная, цёплая, з дажджамі і навалыніцамі (*А. Асіпенка*). 4. Ходзячы па моху, Васіль пачаў натрапляць на баравікі. Яны былі відаць здалёк, з бурымі каптурыкамі, моцнымі, цвёрдымі ножкамі (*І. Навуменка*).



Ад месца адасобленых азначэнняў у сказе залежыць іх выдзяленне знакамі прыпынку на пісьме.

Заўсёды в ы д з я л я ю ц ц а к о с к а м і:

1) адасобленыя азначэнні (дапасаваныя і недапасаваныя), калі яны стаяць пасля паяснёнага назоўніка: *На паляне, **пакрытай буйнымі кроплямі расы**, стаялі дзве казулі* (Я. Маўр). *Вечар, **ціхі, цёплы, ахутвай змрокам зямлю*** (А. Пальчэўскі). *Высокі дом, **з цагляным падмуркам, з чарапічным дахам**, быў адным з самых прыкметных у вёсцы* (М. Ткачоў);

2) дапасаваныя і недапасаваныя адасобленыя азначэнні, якія адносяцца да асабовага займенніка (незалежна ад месца ў сказе): *Я спыніўся, **аслеплены сонцам**, толькі на ўзлеску, перад полем* (Б. Сачанка). *Захопленыя сваім заняткам, мы і не заўважылі, як сонца схілілася да самага лесу* (В. Вольскі).

Азначэнні, якія стаяць перад паяснёным назоўнікам, адасабляюцца ў наступных выпадках:

1) калі яны маюць дадатковае акалічнаснае значэнне прычыны ці ўступкі: *Мокрая ад дажджу, пліты настыла блішчэлі пад нізкім вераснёўскім сонцам* (Л. Левановіч). Параўн.: *Пліты настыла блішчэлі пад*

нізкім вераснёўскім сонцам (ч а м у?), бо былі мокрыя ад дажджу;

2) калі паміж азначэннем, якое паясняе дзейнік, і гэтым дзейнікам стаіць выказнік: **Ахінутыя інеем, прыгіналіся да самай зямлі кусты малінніку і парэчак** (П. Броўка).

309. Спішыце, расстаўляючы коскі. Падкрэсліце адасобленыя азначэнні і растлумачце ўмовы іх адасаблення.

1. Пасеяныя^а маладзіком цеплалюбныя^{сл} памідоры растуць як на дражджах (В. Гардзей). 2. На палянцы суніц было многа. Сакавітыя з мядовым пахам яны самі прасіліся ў рот (М. Гамолка). 3. Сучком прыціснуты^с масляк з травы не вылезе ніяк (В. Зуёнак). 4. На доўгіх століках, уросыш^а, як карапузы-хляпчукі^а, нядаўна вымытыя ў росах на сонцы спяць баравікі (П. Гілевіч). 5. Асветлены бяссоннымі^{сл} ліхтарамі горада блішчыць гранітнай чырванню абеліск^а на брацкай магіле воінаў і партызан^{сн} (Я. Брыль).

310. Прачытайце сказы. Неадасобленыя азначэнні ў іх зрабіце адасобленымі, а адасобленыя — неадасобленымі. Адкажыце, як пры гэтым змяняецца інтанацыя і сэнс сказаў. Запішыце новы варыянт сказаў.

1. Над сталом, прывабленыя пахам мёду, звінелі пчолы. 2. Дарога тым часам перайшла ў алею, абсаджаную высокімі густымі ліпамі. 3. Рака, спакойная ўчора, уночы выйшла з берагоў. 4. Здалёку віднелася школа, зусім новая, свежа-белая, нядаўна ўведзеная ў строй. 5. Трава, рослая, густая, валілася на бок тугім валам. 6. Цёмны і ціхі вечар апусціўся на зямлю.

311. Правядзіце каменціраванае чытанне тэксту: растлумачце пастапоўку знакаў прыпынку.

Я глядзеў на танцы, калі раптам адчуў нечы позірк. **Непадалёк** ад мяне стаяў **танклявы**, але, відаць, моцны

малады чалавек, белавалосы, з вельмі прыемным і шчырым тварам, апрануты сціпла, але з падкрэсленай акуратнасцю.

Я не бачыў, адкуль ён з'явіўся, але ён адразу спадабаўся мне, спадабалася нават мяккая аскетычнасць¹ у прыгожым вялікім роце і разумных карых вачах. Я ўсміхнуўся яму, і ён, як быццам толькі і чакаў гэтага, падышоў да мяне вялікімі і плаўнымі крокамі, працягнуў мне руку:

— Прабачце, я без цырымоній, Андрэй Свеціловіч. Даўно жадаў пазнаёміцца з вамі. Я студэнт... былы студэнт Кіеўскага ўніверсітэта. Зараз мяне выключылі... за ўдзел у студэнцкіх хваляваннях.

Я таксама **адрэкамендаваўся**. Ён усміхнуўся шырокай белазубай усмешкай, такой яснай і добрай, што твар адразу зрабіўся гоным... (У. Караткевіч).

● Звярніце ўвагу на адпаведнасць знешнасці і рыс характару героя. Зрабіце выбарачны пераказ тэксту з апісаннем знешнасці Андрэя Свеціловіча.

● На вуліцы (у школе) паназірайце за незнаёмым чалавекам. Паспрабуйце на аснове назіранняў за знешнасцю і паводзінамі гэтага незнаёмага апісаць яго характар.

● Падбярыце сінонімы да выдзеленых слоў.

вўзіць
цяжар
цяжкі і цяжкі

312. Перабудуйце і запішыце сказы такім чынам, каб іменная частка выказніка стала адасобленым азначэннем. Растлумачце ўмовы пастаноўкі знакаў прыпынку.

У з о р. *Смуга тонкая, сіняватая. Смуга, тонкая, сіняватая, песціла лясы і лугі.*

1. Вясна была дружная і ранняя. 2. Сёння ранак ціхі, ясны. 3. Возера было глыбокае, вялікае. 4. Гэта дрэва высокае, галінастае.



Адасобленыя азначэнні даюць больш нагляднае ўяўленне аб прадмеце гутаркі, падкрэсліваюць яго прымету. Прымета, выражаная адасобленым азначэннем, больш прыцягвае ўвагу. Параўн.:

Неба, зацягнутае шэрымі хмарамі, нізка навісла над лесам (У. Карпаў).

Маці, маўклівая і паслухмяная, пайшла ўслед за імі (К. Чорны).

Зацягнутае шэрымі хмарамі неба нізка навісла над лесам.

Маўклівая і паслухмяная маці пайшла ўслед за імі.

Адасобленыя азначэнні надаюць мове выразнасць, эмацыянальнасць. Яны найчасцей ужываюцца ў мастацкім і публіцыстычным стылях, радзей — у навуковым: *У зборніку М. Багдановіча «Вянок» заплецены найпрыгажэйшыя краскі душы, упоеныя сокамі родных беларускіх доляў (Н. Гілевіч).*

313. Прачытайце тэкст. Ахарактарызуйце яго, адказаўшы на наступныя пытанні: хто, каму, пра што, навошта, чаму і дзе піша? Якую ролю выконваюць адасобленыя азначэнні ў тэксце? Рас тлумачце пастаноўку знакаў прыпынку ў сказах з адасобленымі азначэннямі пры іх.

Надзея Яноўская стаяла і слухала нас. Але гэта была не яна, гэта была мара, лясны дух, казачная здань. Яна была ў сярэдневяковай жаночай вопратцы: сукня, на якую пайшло пяцьдзясят локцяў^п залацістага аршанскага атласу, паверх яе — другая, белая з блакітнымі, адліваючымі срэбрам разводамі і шматлікімі разрэзамі на рукавах і падоле. Стан, сціснуты ў снуроўку, быў перавіты тонкім залацістым шнурам, які падаў амаль да зямлі двума кутасамі. <...> Валасы былі ўзяты ў сетку і ўпрыгожаны жаночым уборам, які трохі нагадваў караблік, зроблены са срэбных ніцей. З абодвух рагоў гэтага карабліка звісаў да зямлі тонкі белы вэлюм (*У. Караткевіч*).

● Уявіце сябе: а) вядучым (вядучай) на паказе «Мадэлі сезона» і апішыце 1—2 мадэлі сучаснай вопраткі; б) кліентам атэлье па пашыве вопраткі і апішыце майстру мадэль, якую вы хочаце пашыць.

314. Выпішыце сказы з адасобленымі азначэннямі, зрабіце іх сінтаксічны разбор.

І дзяўчынцы ўбачылася цёмная ноч... Шчарбаты месяц хаваецца ў аблогі... Крык савы... Прыглушаныя галасы, гучны трэск галінкі пад нагою... Стук рыдлёўкі аб штосьці... Гаршчок, аплецены паржавелым медным дротам, заліты зверху воскам... Бляск залатых манетаў, залітых слабым месячным святлом... (А. Федарэнка).

● Чаму ў канцы сказаў стаіць шматкроп'е? Што перадае ім аўтар?

● Уявіце сябе ў ролі шукальнікаў скарбаў. Апішыце свае прыгоды.

§ 48. Сказы з адасобленымі прыдаткамі, знакі прыпынку



315. Успомніце, што называецца прыдаткам. Назавіце ў сказах адзіночныя прыдаткі з паяснёнымі словамі, звярніце ўвагу на афармленне іх на пісьме.

1. На сінім небе-акіяне павіслі хмаркі-астраўкі (А. Астрэйка). 2. Рупны Мінск-гаспадар працай славіцца плённай (Р. Барадулін). 3. Лятуць журавы на гару Арарат (П. Панчанка). 4. Нішчымны колас-сіраціна ў зацішку лёгенька гайдаўся (Я. Колас).



Адасобленыя прыдаткі выражаюцца адзіночнымі назоўнікамі і назоўнікамі з паясняльнымі словамі. Прыдатак, які мае пры сабе паясняльныя словы, з'яўляецца **развітым**: *Бывалі дзеці ў Белавежы, зубрыным царстве на зямлі* (А. Астрэйка).

У вусным маўленні адасобленыя прыдаткі аддзяляюцца паўзамі, а на пісьме — коскамі.

Заўсёды а д а с а б л я ю ц ц а :

1) незалежна ад месца ў сказе развітыя і адзіночныя прыдаткі, якія адносяцца да асабовага займенніка: *Яна, Валя, таксама любіла чытаць кнігі* (А. Васілевіч). **Бы-**

лы выпускнік школы, ён добра помніў, як будаваўся яе будынак (Я. Брыль);

2) развітыя і адзіночныя прыдаткі, якія адносяцца да назоўніка (агульнага ці ўласнага) і стаяць пасля яго: **Касцы, ваякі мірнай працы, выходзяць з косамі на пляцы** (Я. Колас). **Ганна, маці Лабановіча, была жанчына добрая, працавітая, руплівая** (Я. Колас).

Запомніце!

1. Перад уласным і агульным назоўнікам прыдатак адасабляецца, калі ён мае дадатковае акалічнаснае значэнне ўступкі або прычыны: **Вядомы майстар, Васіль Макаравіч застаўся сціплым чалавекам** (В. Хомчанка). — **Васіль Макаравіч застаўся сціплым чалавекам, хоць і быў вядомы майстар**.

2. Прыдатак адасабляецца, калі ён звязваецца з паяснёным назоўнікам словамі **па прозвішчы (мянушцы, клічцы** і інш.): **Міхась, па мянушцы Барадаты, сядзеў на лаўцы свайго дзеда** (Г. Далідовіч).

316. Прачытайце сказы. Назавіце прыдаткі і ўмовы іх адасаблення.

1. Малайцы бабры, нашых рэк гаспадары, вартавыя крыніц і куніц, і суніц, і лясоў, і ласёў, і птушыных галасоў (**В. Вітка**). 2. Яно, ласяня, нечакана прагнуўшыся, пачула, што нехта сюды ідзе (**Г. Далідовіч**). 3. Яны ўдваіх, сыноч і маці, з двара ідуць у бок ракі (**Я. Колас**). 4. Мой бацька, Васіль Максімавіч, быў адным з самых пісьменных мужчын у нашай вёсцы (**В. Вітка**). 5. Ці ж яму, **гарэзе**, усядзець на месцы? (**Я. Брыль**). 6. На возеры ў лодцы сядзеў каваль, па мянушцы Мамай (**Я. Колас**).

● Да выдзеленага слова падбярыце сінонімы.

● Вызначце адрозненне ў значэннях слоў **пісьменны** і **пісьмовы**. Спалучыце гэтыя словы з адпаведнымі назоўнікамі.



Прыдатак можа звязвацца з назоўнікам ці займеннікам, да якога адносіцца, злучнікамі **як, ці, або**.

А д а с а б л я ю ц ц а прыдаткі:

1) са злучнікамі **як**, калі яны маюць дадатковае адценне прычыны: *Сцяпана, як смелага салдата, часта пасылалі ў разведку* (М. Паслядовіч). Параўн.: *Сцяпана часта пасылалі ў разведку, бо ён быў смелы салдат*.

З а ў в а г а. Калі злучнік **як** мае значэнне ‘ў якасці’, то прыдатак коскамі не выдзяляецца: *У наш час шырока выкарыстоўваецца камень як будаўнічы матэрыял* (Газета «Звязда»). — Камень — гэта і ёсць будаўнічы матэрыял;

2) са злучнікамі **ці, або**, калі прыдатак мае ўдакладняльнае значэнне: *Чорны бусел, ці інакш бацян, любіць глуш і векавыя нетры* (В. Гардзеі).

На пісьме адасобленыя прыдаткі могуць выдзяляцца працяжнікамі, калі ім надаецца асаблівае значэнне і пры вымаўленні яны аддзяляюцца ад паяснёнага слова больш доўгай паўзай: *Светлыя хмаркі — **дзеткі прастору** — ціха па небе плывуць* (Я. Колас). *Дадому з зімоўкі далёкай ляцяць нашы госці — **шпакі*** (М. Хведаровіч).

317. Спішыце сказы, устаўце прапушчаныя літары, расстаўце, дзе трэба, знакі прыпынку. Падкрэсліце прыдаткі хвалістай лініяй.

1. Зялёнаю хвал..й ракі гайдаецца жыта краса Беларусі калоссем цалуе блакіт^п (*П. Глебка*). 2. Я думаю, што ўсе мы людзі беларускай^с з..млі не сказалі яшчэ таго слова ўдзячнасці такім волатам айчы..ай літаратуры, як Пімен Панчанка, Максім Танк, Васіль Быкаў, Янка Брыль, якога яны заслугоўваюць (*С. Законнікаў*). 3. Васька Жукаў чатырнаццацігадовы^а хлопчык аддадзены^с тры мес..цы таму назад у рамеснае абутковае вучылішча, вярнуўшыся з работы, сеў у куток і пачаў пісаць (*Я. Майр*). 4. Непадалёк ад лясных рэчак выводзіць свае чароўныя трэлі сціплы

начны спявак салавей (*В. Вольскі*). 5. У гэтым жа годзе папаўняецца сям'я Ельскіх: нараджаецца любіміца бацькоў дачка Ал.ксандра або, як яе ласкава называюць, Алеся (*В. Кушнер*).

318. Спішыце сказы, расстаўляючы патрэбныя знакі прыпынку. Абгрунтуйце неабходнасць іх пастаноўкі.

1. Скарына доктар лекарскіх^м навук у доўгай вопратцы на вежы сочыць зоры (*М. Багдановіч*). 2. Усё сваё жыццё жаўна ці чорны дзяцел праводзіць на ствалах дрэў і ў дупле^п (*В. Вольскі*). 3. Ён прыгожы наш Мінск і ў звычайныя будзённыя^с дні і вечары, але цяпер, пад Новы год, ён прыхарошаны яшчэ больш (*Т. Хадкевіч*). 4. Стары каваль па прозвішчы Дубовік гартаваў сякеру^п (*П. Пестрак*). 5. Міхал з Антосем як старыя займалі месцы канцавыя^п (*Я. Колас*). 6. Яна прырода натуральна ўпрыгожыла столь і сцены падземнага^{сл} палаца сваімі скарбамі^{сн} (*В. Вольскі*). 7. Як правінцыяла ён пракаціў мяне са сталічным фасонам і на фаэтоне — ад вакзала да гасцініцы «Бельгія» (*Я. Скрыган*).

319. Прачытайце ўзор даверанасці, знайдзіце прыдаткі, растлумачце пастаноўку знакаў прыпынку.

Даверанасць

Я, Красоўская Алеся Барысаўна, давяраю Дубко Вінцуку Іванавічу атрымаць у паштовым аддзяленні № 134 г. Мінска адрасаваную мне бандэроль (паведамленне № 5).

13 сакавіка 2009 г.

А. Б. Красоўская

Подпіс А. Б. Красоўскай сведчу.

Дырэктар УА «СШ № 4 г. Мінска»

П. А. Некрашэвіч.

● Запомніце форму напісання даверанасці і напішыце свой варыянт.

320. З двух простых сказаў складзіце адзін, зрабіўшы выказнік другога сказа прыдаткам да дзейніка першага.

У з о р. *Марфалогія вывучае формы слоў. Марфалогія — раздзел навукі аб мове. — Марфалогія, раздзел навукі аб мове, вывучае формы слоў.*

1. Азначэнне можа быць адасобленым. Азначэнне — даданы член сказа.

2. Адасобленыя азначэнні могуць быць выражаны прыметнікамі, дзеепрыметнікамі, назоўнікамі. Адасобленыя азначэнні — гэта члены сказа, якія выдзяляюцца па сэнсе з дапамогай інтанацыі.

3. Прыдатак таксама можа быць адасоблены. Прыдатак — гэта разнавіднасць азначэння, якое выражана назоўнікам і дае другую назву прадмету.

321. Вызначце, у якіх выпадках прыдатак са злучнікам **як** мае значэнне прычыны і выдзяляецца коскамі (у гэтым выпадку злучнік можна апусціць). Чым можна замяніць злучнік **як** у тым выпадку, калі спалучэнне з ім не адасабляецца?

дужка [шк]
жаніцьба [дз'б]

1. Мой брат як лепшы фізік у класе будзе ўдзельнічаць у раённай алімпіядзе. 2. Мой брат вядомы як лепшы фізік восьмага класа. 3. Яго залічылі ў брыгаду як слесарналадчыка. 4. Як вайсковец ён разумеў, што так рабіць нельга. 5. Такі гатунак бульбы як самы скараспелы высаджваюць яшчэ ў маі.

● Запішыце тры сказы, падкрэсліваючы прыдаткі са злучнікам **як** і выдзяляючы іх, дзе трэба, коскамі.

322. Прачытайце сказы. Колькі варыянтаў пастаноўкі знакаў прыпынку яны дапускаюць? Запішыце гэтыя сказы і растлумачце пастаноўку знакаў прыпынку ў іх.

1. Інжынер ён добра ведаў сваю справу. 2. Гэта быў Мікола гімназіст. 3. У машыну сеў Алесь наш аграном і ветурач. 4. Іван Фёдаравіч як чалавек асцярожны заўсёды імкнуўся не карыстацца прывілеямі. 5. Андрэй сямнаццацігадовы юнак сядзеў у альтанцы.



Адасобленыя прыдаткі падкрэсліваюць прымету, вылучаюць яе на першы план.

Параўн.:

— *Саханюк, тутэйшы педагог. Будзьце ласкавы зніміце паліто, сядайце* (Я. Колас).

На сходзе выступіў Мікалай Фёдаравіч, малады інжынер.

— *Тутэйшы педагог Саханюк. Будзьце ласкавы, зніміце паліто, сядайце.*

На сходзе выступіў малады інжынер Мікалай Фёдаравіч.

Асабліва экспрэсіўнымі з’яўляюцца адасобленыя прыдаткі, што адносяцца да асабовых займеннікаў: **Сын лесніка**, я сам з *маленства любіў паліць касцёр, пасядзець ля вогнішча* (І. Шамякін). *І вось перад ім стала яна, Марына* (К. Чорны).

У творах мастацкай літаратуры шырока ўжываюцца развітыя прыдаткі з мэтай характарыстыкі персанажаў, апісання мясцовасці, пейзажу: *Вобраз мамы, добрай, ненагляднай мамы, не адступаўся ад Юркі* (Я. Колас). *Гудуць вячэрняю парой дубы — старыя бандурысты** (М. Танк).

323. Прачытайце тэкст. Выведзіце яго асноўную думку. Выпішыце сказы з прыдаткамі. Растлумачце ўмовы іх адасаблення.

Уладзімір Дубоўка — вядомы грамадскі дзеяч, выдатны беларускі пісьменнік і перакладчык. Паводле яго ўяўленняў, жыццё мае сэнс і прывабнасць толькі тады, калі чалавек стварае нейкія матэрыяльныя і духоўныя каштоўнасці, робіць карыснае людзям.

З выгляду Уладзімір Мікалаевіч нагадваў чалавека суровага і непрыступнага. Але гэта толькі з першага погляду. Гэты высокі, мажны волат з вялікай сівой барадой і на схіле сваіх дзён застаўся такім жа паэтам-рамантыкам і летуценнікам, якім быў у юнацкія гады. На павагу людзей заўсёды адказваў яшчэ большай павагай, на дружбу — дружбаю, на паслугу — бязмежнай чалавечай удзяч-

насцю. Дубоўка з вялікай пашанай ставіўся да сумленнай працы людзей і падтрымліваў іх добрыя намаганні. Кожнаму чалавеку стараўся сказаць прыемнае слова, падбадзёрыць, выклікаць упэўненасць у сваіх сілах.

У Дубоўку-чалавеку з асаблівай сілай і нагляднасцю раскрыўся Дубоўка — грамадзянін і патрыёт. Праз усё жыццё пранёс ён, нястомны працаўнік на ніве беларускага мастацкага слова, вялікую і непагасную любоў да роднай Айчыны, Бацькаўшчыны (*Паводле Ю. Пшыркова*).

- З якой мэтай прыдаткі выкарыстоўваюцца ў гэтым тэксце?

§ 49. Сказы з адасобленымі дапаўненнямі, іх інтанаванне, знакі прыпынку



Дапаўненні, выражаныя назоўнікамі або займеннікамі ва ўскосных склонах з прыназоўнікамі **акрамя, апрача, замест, за выключэннем** маюць удакладняльнае значэнне і заўсёды адасабляюцца. Такія дапаўненні паказваюць на ўключэнне ў лік ці выключэнне прадмета ці з'явы з ліку іншых або на замяшчэнне яго: *На свеце ўсё знойдзеш, апрача бацькі і маці* (Прыказка). *На голых дрэвах, замест лісця, паклалі шэрань маразы* (Я. Колас). *Усё лета, за выключэннем некалькіх дзён, Сымон працаваў на калгасных палях* (К. Чорны).

З а ў в а г а. Дапаўненне з прыназоўнікам **замест** не адасабляецца, калі прыназоўнік мае значэнне 'за'. Параўн.: *Сёння Міхась дзяжурый замест сябра і Сёння Міхась дзяжурый за сябра.*

Адасабляюцца ўдакладняльныя спалучэнні, якія пачынаюцца словамі **асабліва, нават, пераважна, у тым ліку, у прыватнасці, напрыклад** і інш. Яны надаюць удакладненню сэнсавое адценне выдзяляльнасці, узмацняльнасці: *Многія, асабліва мужчыны, так і не вярнуліся з вайны* (А. Асіпенка). *Ніхто,*

нават вецер, не кранае галін яблынь і груш у белай квецені (П. Пестрак). Уперадзе каля самай дарогі стаяў лясок, **пераважна бярозавы** (Я. Колас).

З а ў в а г а. Калі словы **асабліва**, **нават**, **пераважна** не маюць удакладняльнага значэння, перад імі коска не ставіцца: *Лес быў пераважна хваёвы* (І. Шамякін). *Паветра было такое чыстае, што не мігацелі нават далёкія агні* (У. Караткевіч). *Дзень быў асабліва цёплы* (А. Якімовіч).

324. Прачытайце сказы. Знайдзіце ў іх адасобленыя дапаўненні з удакладняльным значэннем. З якімі прыназоўнікамі яны ўжыты? Спішыце сказы, устаўце прапушчаныя літары і падкрэсліце адасобленыя ўдакладняльныя дапаўненні.

1. Не, у Марынкi, акрамя яе вонкавай прыгажосці, было нешта сваё (Т. Хадкевіч). 2. Акрамя кучаравых б..розак, на ўзгорку расла высокая сухаверхая^{с, сл} хвоя (З. Бядуля). 3. Увесь дзень, за выключэннем перапынк.. на абед і снеданне, быў прызначан агляд.. калгаснай гаспадаркі^п (Я. Колас). 4. Раней існавала памылковае ўяўленне аб тым, быццам на Беларусі няма нічога, апрача торф.. (В. Вольскі).

● Назавіце ў слове **кучаравы** няпарныя зычныя гукі. Паводле якіх прымет яны няпарныя?

325. Спішыце сказы, устаўце прапушчаныя літары, расстаўце, дзе трэба, знакі прыпынку і растлумачце іх пастаноўку.

1. Мы адліць усе патрапім апроч звон.. векавога таго звон.., які ўсе мы роднай моваю зав..м (М. Танк). 2. Над Беларус..ю ноч была, пажар гуляў^с замест заранкі (П. Броўка). 3. У той вечар для Косціка апрача кніг нічога не было даражэйшага на свеце^{сн} (С. Александровіч). 4. Ад зямлі награваетца^с паветра асабліва яго ніжнія^{сл} слаі^{сн} (А. Званок). 5. Глуха^{сл}, непрытульна ў лесе зімой асабліва ў снежную зам..ць^{сн} (М. Лынькоў). 6. Даўно ўжо не было

такого непастаяннага надвор..я, як сёлета: апошнія часы за выключэннем некалькіх марозных^с дзён неба хмурнае і часта ідуць^м дажджы (У. Караткевіч).

326. Запішыце сказы, устаўляючы замест кропак патрэбныя па сэнсе ўдакладняльныя дапаўненні.

1. Увесь месяц ... ішлі халодныя дажджы. 2. Мая старэйшая сястра ... захапляецца бальнымі танцамі. 3. З бакоў ... вуліца абсаджана ліпамі. 4. Увесь дзень ... мы працавалі ў бібліятэцы. 5. У лесе ... многа суніц. 6. Усё іншае ... доктар высвятляў пасля агляду хворага.

С л о в ы д л я д а в е д к і: *акрамя аэробікі; у тым ліку і прозвішча; апрача чарніц; за выключэннем перапынку на абед; апрача садоў і кветнікаў; за выключэннем сямі-васьмі дзён.*

327. Складзіце і запішыце сказы з адасобленымі дапаўненнямі, якія ўводзяцца ў сказ пры дапамозе спалучэнняў слоў за выключэннем адсутных, замест запланаванай экскурсіі ў Мірскі замак, апрача футбола. Растворыце пастаноўку знакаў прыпынку ў складзеных вамі сказах.

§ 50. Сказы з адасобленымі акалічнасцямі, іх інтанаванне, знакі прыпынку

328. Назавіце ў сказах дзеепрыслоўі і дзеепрыслоўныя словазлучэнні. Адкажыце, якія словы яны паясняюць. Якое дзеянне — галоўнае ці дадатковае — яны выражаюць? Якімі членамі сказа з'яўляюцца? Паназірайце за знакамі прыпынку пры іх.

1. Нельга не зачаравацца, глядзячы на высокі і стройны дуб. Каля трыццаці метраў увесь цягнецца гонкі ствол без адзінага сучка і дупла, а потым раскідваецца пяццю вялікімі сукамі, ствараючы пышную зялёную шапку (Т. Хадкевіч). 2. Сонца ідзе на схіл павольна, не спяшаючыся, як бы шкадуючы развітвацца з бязмежнасцю зямлі і неба (І. Навуменка). 3. Плывуць над Волгай хмары нізка, маланкі тушачы ў вадзе (С. Грахоўскі). 4. Раскінуўшы кры-

лы, чайка планіруе ў паветры, выглядаючы ў вадзе сабе здабычу (*В. Вольскі*). 5. То скачучы з купіны на купіну, то павольна ідучы па вузкіх дрыгвяністых сцежках, доўга хадзіў Мікола па балоце (*К. Крапіва*).

329. Перабудуйце сказы так, каб выдзеленыя дзеясловы-выказнікі сталі дзеепрыслоўямі. Ці будуць гэтыя дзеепрыслоўі захоўваць значэнне дадатковага дзеяння? Чаму? У якіх сказах — з асабовай формай дзеяслова ці з дзеепрыслоўямі — перадаецца больш хуткае і напружанае дзеянне?

У з о р. Кіраўнікі дзяржаў падпісалі дагавор і правялі прэс-канферэнцыю^а. — Кіраўнікі дзяржаў, падпісаўшы дагавор, правялі прэс-канферэнцыю.

1. Чырвона-сіняе полымя гуло ў печы і аблізвала тоўстыя галавешкі. 2. Дрэвы застылі ў цішыні і вершалінамі паказвалі на яркія начныя зоркі. 3. Прымасціўся на елачцы^ф дрозд і высвістае свае песні. 4. Ліса выбегла з нары, агледзела наваколле і памчалася^а ў сасоннік. 5. Самалёт адарваўся ад зямлі і хутка схваўся ў цемені^а ночы.



Адасобленыя акалічнасці абазначаюць дадатковае дзеянне ў адносінах да другога (асноўнага) дзеяння, якое выражана дзеясловам-выказнікам, і адказваюць на пытанні *я к? я к і м чы н а м? у я к о й с т у п е н і? к а л і? і і н ш .:* *Рана ўстаўшы, многа зробіш* (Прыказка). *Бабка стаяла, падпёршы рукою шчаку, і назірала за выразам твару настайніка* (Я. Колас).

Адасобленыя акалічнасці часцей выражаюцца адзіночнымі дзеепрыслоўямі і дзеепрыслоўямі ў спалучэнні з залежнымі словамі. У сказе адасобленыя акалічнасці выконваюць ролю акалічнасцей са значэннем:

- спосабу дзеяння: *Не змаўкаючы, гула завіруха* (І. Мележ);
- часу: *Добра ў садзе хадзіць, сустракаючы сонечны ранак* (П. Панчанка);
- прычыны: *Пагойдваючыся ад ветру, дрэвы скрыпелі* (П. Галавач);

● мэты: *Каля хат, чакаючы бацькоў, стаялі дзеці* (І. Мележ);

● умовы: *Набраўшыся смеласці, можна лёгка выканаць нават складаную работу* (С. Баранавых);

● уступкі: *Не зважаючы на дождж, мы шпарка крочылі па лясной дарозе* (З. Бядуля).

Адасобленыя акалічнасці ў вусным маўленні выдзяляюцца інтанацыйнымі паўзамі: павышаным тонам, калі стаяць у пачатку ці сярэдзіне сказа, і паніжаным тонам,

калі імі заканчваецца сказ: *Паабедаўшы, // касцы паселі ў цень пад разложыстым дубам* (М. Машара). *Наўкол пляменнікі сядзелі, на дзядзьку пільна ўсе глядзелі, як*

ён, // рукавы закасайшы, // па тарцы шоргаў, // шапку зняўшы (Я. Колас).

На пісьме адасобленыя акалічнасці, выражаныя дзеепрыслоўнымі зваротамі ці адзіночнымі дзеепрыслоўямі, як правіла, выдзяляюцца коскамі: *Бяроза зламалася, але не ўпала, затрымаўшыся на суседніх дрэвах* (У. Караткевіч). *Нагаварыўшыся, жанчыны разышліся па сваіх дварах* (Я. Скрыган).

330. Прачытайце тэкст, вызначце яго стыль і тып. Чаму ён не падзелены на абзацы? Назавіце адасобленыя дзеепрыслоўныя звароты і дзеясловы-выказнікі, з якімі яны звязаны. Якімі членамі сказа з'яўляюцца дзеепрыслоўныя звароты? Растлумачце знакі прыпынку пры іх.

У расчыненныя дзверы плыла вільготная свежасць. На дварэ бушаваў дождж. Пакой раз-пораз заліваўся мігальным водбліскам маланкі... Але навальніцы ўлетку імклівыя і кароткія. Хутка хмара, аддаўшы зямлі належнае, пасвятлела, разарвалася на шматкі, якія паступова раставалі ў небе. Дождж парадзеў, неўзабаве з блакітнага прасвету выглянула сонца, і над Дзвіной, злучаючы яе берагі, паўстала казачна яркай дугой у сваіх сямі колерах вясёл-

ка. Знізу яна прасвечвалася, і круча на тым баку з кустамі і маладым сасняком на схіле была быццам падфарбаваная лёгкамі, паўпразрыстымі **мазкамі** мастака (*Паводле Т. Хадкевіча*).

● Скажыце, ці можна ўсе дзеепрыслоўі ў гэтым тэксце замяніць адпаведнымі дзеясловамі-выказнікамі. У якіх сказах гэта магчыма зрабіць, а ў якіх — нельга?

● Вызначце значэнні слоў *на дварэ, на двары*. Складзіце з імі сказы.

● Падбярыце сінонімы да выдзеленага слова.

Заўсёды а д а с а б л я е ц ц а акалічнасць са значэннем уступкі, калі яна выражана назоўнікам з прыназоўнікам **нягледзячы на**: **Нягледзячы на трывожны час, рынак жыў сваім звычайным жыццём** (А. Якімовіч).

З а ў в а г а. Зварот з прыназоўнікам **нягледзячы на** можа не адасабляцца толькі ў тым выпадку, калі ён стаіць пасля дзеяслова-выказніка: **Вучні пайшлі ў паход нягледзячы на дрэннае надвор'е. Гэта ён зрабіў нягледзячы на забарону бацькоў**.

Н е а д а с а б л я ю ц ц а :

а) адзіночныя дзеепрыслоўі, якія стаяць пасля дзеяслова-выказніка і сваім значэннем набліжаюцца да прыслоўяў спосабу дзеяння, а гэта значыць адказваюць на пытанне *я к?* Такія дзеепрыслоўі звычайна стаяць у канцы сказа: Воўк авечку бярэ (я к?) не выбіраючы (Прыказка). Песні салаўіныя льюцца (я к?) не сціхаючы (П. Глебкі);

б) фразеалагізмы, у складзе якіх ёсць дзеепрыслоўі: *Трэба быць аптымістам і жыць не апускаючы рук* (М. Хведаровіч). *Не прывыкла мая бабуля сядзець склаўшы рукі* (А. Васілевіч).

З а ў в а г і.

1. Калі дзеепрыслоўны зварот адносіцца да аднаго з аднародных выказнікаў, звязаных адзіночнымі злуч-

нікамі *i*, *ды* (*=i*), *ці*, *або*, то коска перад гэтымі злучнікамі не ставіцца: *Уварваўшыся ў пакой, вечер смела зашалахцеў на стале паперамі, скінуў некалькі лістоў на падлогу i, забіўшыся пад шпалеры, захадзіў там, зашастаў (А. Савіцкі). Возьме наш хлопец жалеза кавалак ды, кінуўшы ў горан, нагрэе ўдала (П. Броўка).*

2. Перад злучнікамі *i*, які звязвае два дзеепрыслоўныя звароты ці адзіночныя дзеепрыслоўі, коска не ставіцца: *Сонца падымалася вышэй, рупліва аглядаючы зямлю i рассыпаючы над ёй святло i цеплыню (Т. Хадкевіч).*



Сказы з дзеепрыслоўнымі зваротамі ўжываюцца ва ўсіх кніжных стылях.

331. Прачытайце, знайдзіце акалічнасці, выражаныя дзеепрыслоўямі з залежнымі словамі.

Прыбралася^с страчаючы^м восень маладая рабінка змяніўшы свой сінявата-зялёны^а ўбор на ружавата-ліловы^а. І над ёю светлым надвячоркам^{сл} дробна кішаць сабраўшыся^с ў прадаўгаваты эліпсавы круг рудаватыя камары (В. Адамчык).

● Спішыце тэкст, расстаўце знакі прыпынку. Зрабіце сінтаксічны разбор гэтых сказаў.

332. Запішыце верш Васіля Віткі па памяці.

Назаўсёды^{сл} зразумей,
Слова — не верабей.
Перад людзьмі^а сябе не плямчы^а,
Не гавары, не цямчы^а
Таго, што ты гаворыш:
Выпусціш — не зловіш^а.

● Раскажыце пра пастаноўку знакаў прыпынку пры адасобленых акалічнасцях спосабу дзеяння.

333. Спішыце сказы, раскрываючы дужкі і расстаўляючы, дзе трэба, знакі прыпынку. Падкрэсліце дзеепрыслоўныя звароты як члены сказа.

1. Я вярнуўся ў пакой і *(не)* запальваючы свечкі сеў на ложка^{сн} (*У. Караткевіч*). 2. Чалавек аднойчы^м прайшоўшы праз пажар вайны будзе помніць яе да скону год і да апошняга **дня** зычыць дзецям сваім *(не)* бачыць яе (*А. Асіпенка*). 3. Падсунуўшыся^м бліжэй да акенца Нас-та цяпер усё добра бачыла, што робіцца ля **пераезда** (*А. Савіцкі*). 4. Сады распускаюць лісткі маладыя загле-дзеўшыся ў ціхія люстры азёр^{сн} (*П. Прыходзька*). 5. Зве-рына^а пахаваўшыся ў бярлогі і норы спіць чакаючы **ве-чара**, каб змрокам прачнуцца і ісці на пажыву (*А. Чар-нышэвіч*).

- Растлумачце напісанне канчаткаў у выдзеленых словах.

334. Спішыце сказы, раскрываючы дужкі. Пастаўце прапушча-ныя знакі прыпынку. Растлумачце, чаму ў адных выпадках акаліч-насці адасабляюцца, у другіх — не адасабляюцца.

1. Іван Васільевіч ішоў *(не)* спяшаючыся (*І. Шамякін*). 2. Мікалай і Алімпіяда^а рассунулі верхняе жэрдзе ад логу ў плоце і пералезшы праз яго **ішлі** мяжой **адно за адным** (*І. Пташнікаў*). 3. *(Ня/не)* гледзячы на *(не)* далёкую восень лес жыў тым актыўным, **багатым жыццём**, якое заўсёды бывае ў канцы лета (*Б. Сачанка*). 4. *(Не)* каторы час яна сядзіць склаўшы рукі на каленях (*І. Капыловіч*). 5. Я *(не)* пярэчыў, *(не)* прывык сядзець склаўшы рукі (*В. Шырко*). 6. Дзед Гарох замоўк як мыла з’еўшы (*В. Ка-рамазаў*). 7. Жылі сабе там людзі на лес гледзячы, *(ні)* хто іх *(не)* чапаў, *(ні)* хто ім *(ні)* якае бяды *(не)* рабіў (*З народнага*).

- Вызначце агульныя марфалагічныя прыметы слоў *з’есці—з’еў-шы, пазіраць—пазіраючы*.

- Зрабіце сінтаксічны разбор выдзеленых словазлучэнняў.

335. Складзіце сказы, у якіх акалічнасці выражаліся б наступнымі фразеалагізмамі. Вызначце віды гэтых акалічнасцей. Вусна растлумачце значэнне фразеалагічных выразаў.

Не пакладаючы рук, паклаўшы руку на сэрца, вушы развесіўшы, заплюшчыўшы вочы.

балотца [цц]
на дўдцы [цц]
у бочцы [цц]



Запомніце! Каб вызначыць адасобленыя акалічнасці, выражаныя дзеепрыслоўнымі словазлучэннямі, неабходна:

1) бачыць сувязь дзеепрыслоўя з дзеясловам-выказнікам (дзеепрыслоўе, як правіла, падпарадкоўваецца выказніку);

2) знаходзіць словы, якія залежаць ад дзеепрыслоўя і адпаведна ўваходзяць у склад дзеепрыслоўнага звароту.

336. Прачытайце сказы. Вызначце межы дзеепрыслоўных зваротаў. Растлумачце, якія варыянты пастаноўкі знакаў прыпынку магчымыя ў гэтых сказах. Як пры гэтым змяняецца сэнс выказвання?

1. Спартсмен бег прыгожа хутка абганяючы сапернікаў.
2. Гаварыў Віктар павольна расцягваючы словы. 3. Хлопчык спыніўся ў здзіўленні азірнуўшыся назад.

● Запішыце сказы парамі з улікам варыянтаў пастаноўкі знакаў прыпынку. Дзеепрыслоўныя звароты падкрэсліце. Якімі членамі сказа з'яўляюцца ў гэтых прыкладах дзеепрыслоўныя звароты? На якія пытанні яны адказваюць?

337. Прачытайце сказы. Знайдзіце ў іх акалічнасці, выражаныя дзеепрыслоўямі, і развіце іх.

1. Абуўшыся^с заклапочаны^с Васіль выйшаў з хаты.
2. Ззяючы^с асыпаўся іней з верхавін елак. 3. Хвалі набягаючы з шумам адкатваліся назад. 4. Падсілкаваўшыся^с Пятро рушыў далей і яшчэ да цямна мінуў балота.
5. Пачырванеўшы ён не мог вымавіць ні слова.

● Запішыце сказы парамі. Пастаўце знакі прыпынку і растлумачце іх пастаноўку.



Запомніце! Пры замене аднародных дзеяслоўных выказнікаў канструкцыяй «дзеяслоў-выказнік + дзеепрыслоўнае словазлучэнне» (і наадварот) неабходна памятаць асаблівасці гэтых блізкіх, але не зусім аднолькавых па сэнсе канструкцый. Гэта магчымасць вылучэння асноўнага і дадатковага, пабочнага, дзеяння, а таксама выражэнне акалічнасных значэнняў у сказах з дзеепрыслоўным словазлучэннем і выражэнне раўнапраўнасці і незалежнасці дзеянняў у аднародных выказніках. Імкненнем вылучыць галоўнае дзеянне, падкрэсліць яго дэталі і зрабіць усю фразу больш цэласнай і сціслай тлумачыцца, напрыклад, праўка наступнага сказа з першай рэдакцыі рамана І. Мележа «Мінскі напрамак»: *Ён глядзеў на яе валасы, што выбіліся з-пад хусткі, на шыю, на бесклапотны, даверлівы ў сне твар і тут упершыню адчуў, што шчасце яму без яе немагчыма.* У другой рэдакцыі сказ мае такую форму: *Гледзячы на яе валасы, што выбіліся з-пад хусткі, на шыю, на бесклапотны, даверлівы ў сне твар, ён адчуў, што шчасце без яе немагчыма.*

338. Перабудуйце сказы, зрабіўшы адзін з дзеясловаў-выказнікаў дзеепрыслоўем-акалічнасцю.

У з о р. *Касец стаміўся і прысеў на валок духмянага сена. — Касец, стаміўшыся, прысеў на валок духмянага сена.*

1. Чароўны пах язміну ўрываецца праз расчыненыя вокны і запаўняе актавую залу. 2. Калі памыляешся, не бойся прызнаць сваю памылку. 3. Калі рана ўстанеш, многае паспееш зрабіць.

339. У сказах замяніце дзеепрыслоўем спачатку першы дзеяслоў, затым — другі. Як змяняецца сэнс сказа? Ці заўсёды магчымая такая замена? Чаму?

1. Павел схопіў плашч-накідку і выбег пад дождж. 2. Дзеці з нецярпеннем чакалі бацьку і прыслуховаліся да кожнага кроку ў двары. 3. Пятрусь Рыбка зацікавіўся біялогіяй і стаў наведваць батанічны сад.

§ 51. Сказы з адасобленымі ўдакладняльнымі членамі сказа, іх інтанаванне, знакі прыпынку

340. Прачытайце сказы. Вызначце, у якіх сказах акалічнасці з’яўляюцца аднароднымі, а ў якіх — удакладняюць змест іншых акалічнасцей. Якое значэнне ўдакладняецца ў сказах?

1. Над зямлёй, над жоўтымі пяскамі сонца разгараецца ярчэй (А. Звонак). 2. І ў садзе, і на рацэ стаяла дзівосная цішыня (Л. Кулакоўскі). 3. На ўзгорку, між ліпавага парку, бялеў двухпавярховы будынак (П. Броўка). 4. Там, за поплавам, на пагорку, купалася ў сонечным святле вёска (А. Асіпенка). 5. Увесь гэты дзень, цэлы вечар і ноч не меў Максім супакою (Я. Колас). 6. Учора, пад вечар, сыпануў дробны і халодны дождж (І. Шамякін). 7. У маі, на Міколу, помню я, дарыла аднакласніку Міколу тры гронкі бэзу вучаніца школы, Анята — сямікласніцы імя (М. Аўрамчык).

341. Да падкрэсленых членаў сказа падбярыце па сэнсе ўдакладняльныя акалічнасці месца і часу. Запішыце, выдзяляючы ўдакладняльныя акалічнасці коскамі.

1. Недалёка ад Мінска (д з е і м е н н а?) нарадзіўся класік беларускай літаратуры Янка Купала. 2. Раніцай (к а л і і м е н н а? у к о л ь к і г а д з і н?) па радыё перадавалася фізічная зарадка для школьнікаў. 3. Тут (д з е і м е н н а?) захаваўся маленькі пакойчык-келля, дзе святая Еўфрасіння Полацкая пражыла свае апошнія гады.



У сказе можа быць дзве і нават тры акалічнасці, якія адказваюць на адно і тое ж пытанне, але не з’яўляюцца аднароднымі; яны лічацца ўдакладняльнымі, паколькі кожная наступная акалічнасць канкрэтызуе змест папярэдняй, абмяжоўвае і звужае яе значэн-

не: *Дзесьці высока-высока, за самымі хмарамі, курлыкалі журавы* (М. Лынькоў). *Там, удалечыні, каля лесу, раскінулася прырэчная лагчына* (Ц. Гартны).

Адасобленыя ўдакладняльныя акалічнасці выражаюцца назоўнікамі з залежнымі словамі ці без іх і прыслоўямі: *А было гэта тыдзень таму, у нядзелю, пад вечар* (Я. Брыль). *Там, за дуброваю, жнейкі-красуні звоняць сярпамі сталёвымі* (П. Трус). *Воддаль, пад стромкімі бярозамі, цэлымі сямейкамі растуць мухаморы* (З. Бядуля). *Будынак упрыгожылі хораша, па-святочнаму* (Т. Хадкевіч).

Удакладняльнымі членамі сказа часцей выступаюць акалічнасці месца, часу, радзей — спосабу дзеяння: *Тут, за рэчкай, адразу пачыналася поле* (К. Чорны). *Учора, раніцай, дзеці хадзілі ў грыбы* (Б. Мікуліч). *Алена гаварыла хутка, слова за словам* (П. Пестрак).

Удакладняльныя акалічнасці ў вусным маўленні выдзяляюцца паўзамі і вымаўляюцца павышаным тонам. На пісьме яны выдзяляюцца коскамі:

Тут, на палянцы, // сярод цёмнага лесу, панавала незвычайная цішыня (З. Бядуля).

З а ў в а г а. Калі другая акалічнасць мае больш шырокае значэнне, чым першая, то адасаблення не адбываецца: *Зусім інакш ішло жыццё ў сасняку за горадам, дзе быў штаб фронту* (І. Мележ).



Адасобленыя ўдакладняльныя акалічнасці часцей ужываюцца ў мастацкім і публіцыстычным стылях, радзей — у гутарковым.

342. Прачытайце тэкст. Выведзіце, ці ёсць у ім удакладняльныя акалічнасці. Чым яны адрозніваюцца ад аднародных акалічнасцей?

Поле ўрадлівае працы не шмат патрабуе,
Толькі ў жніво ды ў касьбу і на ніве, і ў лузе

Бела ад хустак, намітак*, кашуль і бравэрак*.
Па сенажацях, гаях і па ялавых* гонях
Коні пасуцца, а скрозь на приволлі, на ўзлессі,
Статак скарбовы амаль што купаецца ў травах.
М. Гусоўскі

343. Прачытайце. Выпішыце сказы з удакладняльнымі акалічнасцямі. Вызначце, чым яны выражаны, што абазначаюць.

1. Тут, у вас, я штовечар хаджу ў кавярню (*Г. Багданава*). 2. Нібы пожар б'е крыніцай там, на небасхіле. Сноп праменняў, пышна ўзняты, сее бляск-чырвонцы... (*Я. Колас*). 3. Са мною там, у цырку, адбылося нешта дзіўнае (*Г. Багданава*). 4. Горка, узахлёб, плакаў над нябожчыкам стары добры Дубатоўк (*У. Караткевіч*). 5. Перада мною на стале, сярод іншых кніжак, пяць аднолькава аформленых важкіх тамоў, быццам пяць самавітых, напакаваных незвычайным скарбам куфраў. Я часта, як цяпер во, бяру адзін з іх у рукі, адкрываю вокладку-вечка і... папраўдзе, не папракайце таго ў гультайстве, у чых руках убачыце кнігу, напісаную Янкам Брылём (*У. Ягоўдзік*).

344. Спішыце, устаўляючы прапушчаныя літары і расстаўляючы знакі прыпынку.

1. У тую ноч за возерам^а па сухой імшары^а затрубіў лось б'ючы капытом прымоклую зямлю^{сн} (*І. Чыгрынаў*). 2. Міхал ідзе туды на поле, дзе Нёман выгнуўшыся^с дужкай абводзіць лес прыгожай стужкай (*Я. Колас*). 3. Недзе тут у лесе між негустых таўшчэзных хваін павінна была трапіцца яму старая^м дарожка^{сн} (*В. Быкаў*). 4. Там за вёскай у полі дзве^м стаялі таполі (*Я. Купала*). 5. У кутку двара каля веснічак быў нізкі калодзеж з калаўротам^{сн} (*А. Федарэнка*).

345. Развіце сказы ўдакладняльнымі акалічнасцямі месца і часу. Запішыце новыя сказы, расстаўляючы знакі прыпынку.

1. У пачатку чвэрці ... у наш клас прыйшла новая вучаніца. 2. Тут ... змрок здаваўся яшчэ гусцейшым. 3. За

паваротам ... паказаўся купал царквы. 4. Возера робіцца асабліва прыгожым на святанні

346. Складзіце і запішыце сказы, выкарыстоўваючы ў якасці ўдакладняльных акалічнасцей наступныя спалучэнні слоў.

Позна вечарам, каля адзінаццаці гадзін; у скверыку, ля тэатра імя Янкі Купалы; на наступны дзень, гадзін каля двюх; каля клуба, на клумбах; сёння, 25 сакавіка.

347. Разгледзьце схемы пастаноўкі знакаў прыпынку ў сказах з рознымі відамі акалічнасцей — аднароднымі, удакладняльнымі акалічнасцямі часу і месца. Растлумачце, у чым цяжкасць адрознення гэтых акалічнасцей.

1. (К а л і?) Ранняя вясной (д з е?) у гаі расцвітаюць пралескі.

2. (А д к у л ь?) Здалёк, (а д к у л ь і м е н н а?) з цішы заснежаных дрэў, з сіняй цішы, пачалі далятаць ціхіх галасы.

3. (Я к?) Праз пушчы, (я к?) праз лугі вяртаецца хлопца дадому.

О, О ...

348. Прачытайце тэкст. Спішыце, расстаўляючы, дзе трэба, знакі прыпынку. Пабудуйце схемы пастаноўкі знакаў прыпынку ў сказах з рознымі відамі акалічнасцей.

Пахаджае рупліва
па скверы па снезе
Грак штаны падкасаўшы: турбуе вясна;
Ад Херсона^а на поўнач
праз стэпы й Палессе^а
Пяцьдзясят^а кіламетраў штодня^а
праходзіць яна.

А. Русецкі

349. Прачытайце тэкст, знайдзіце сказы з удакладняльнымі акалічнасцямі. Спішыце, расстаўляючы знакі прыпынку.

З першымі тактамі «Ветрыка» ён [Дубатоўк] стукнуў абцасамі і пайшоў^а крокам, то з правай, то з левай нагі. І яго туша рухалася нечакана лёгка спачатку прыстукваючы абцасамі пасля кожных трох крокаў а пасля проста так, на цыпках. А поруч з ім плыла яна [Надзея] проста плыла ў паветры залацістая белая блакітная як райская птушка і вэлюм яе віўся ў паветры.

Пасля яны круціліся плылі то збліжаючыся то аддаляючыся то перасякаючы адзін аднаму шлях.

Гэта быў сапраўдны «Ветрык», які паступова пераходзіў у буру, і вось толькі круціўся ў паветры вэлюм мільгацелі ногі...

І тут туша памчалася^а наперад загрузкала абцасамі пакачваючы мякка пачала заносіцца ў паветра стукаючы ў ім нагой аб нагу. А поруч плыла яна лёгка^а ўсмяшлі-вая вялікасная.

Гэта было сапраўднае дзіва, нябачаны чуд: два чалавекі ў старажытных вопратках стваралі перад намі гэтую казку^а (*Паводле У. Караткевіча*).

● Якія танцы любіце вы? Паспрабуйце апісаць адзін з іх.

350. Устаўце ў тэкст на месцы пропускаў адасобленыя члены сказа.

Рака шалела. Нізавыя парывы вятрыску раскалыхалі вялікія ... хвалі. Яны каціліся супраць плыні Хвалі ішлі адна за адной, і процілеглы бераг губляўся ў чарнільнай навальнічнай цемры. Але і адтуль ... далятаў усхваляваны, нізкі гук вады. Рака таўклася ў берагі Праз пляму святла на вадзе слізгануў на хвалях дзіравы кошык, потым — цэлае дрэва ..., Дзіўна было бачыць на яе галінах ... галінах, якія круціліся ... два ці тры яблыкі (*Паводле У. Караткевіча*).

С л о в ы д л я д а в е д к і: шоргаючы белымі грабянцямі; са змроку; у рост чалавека; апырсканых пенай; то знікаючы пад вадой, то зноў выплываючы; хочучы вырвацца з іх; яблыня, вымытая з каранямі.

● Параўнайце зыходны тэкст і тэкст, запісаны вамі. Якую сэнсавая-стылістычную ролю выконваюць адасобленыя члены сказа ў мастацкім тэксце?

ад чаго́ [чч]
дара́дчык [чч]
во́тчына [чч]
пры́тча [чч]

351. Прачытайце тэкст, вызначце яго тып і стыль. Выпішыце сказы ўскладненай будовы, графічна абазначце, якімі членамі яны ўскладнены.

Толькі тут, на мокрай сцежцы^ф, я змог добра разгледзець гэты дом-палац^а. Уначы ён здаўся мне меншым, бо або-два яго крылы надзейна хаваліся ў паркавым гушчары і ўвесь першы паверх цалкам зарос здзічэлым, вялізным, як дрэва, бэзам. А пад бэзам раслі высокія, вышэй за чалавека, жоўтыя вяргіні, мясісты дзядоўнік, глухая крапіва. Высоўваў там-сям^а, як ва ўсіх вільготных мясцінах, свае лапчастыя сцябліны падтыннік, буялі мядзведжая дуда, шыпшына, ліснік. І на чорнай ад вільгаці зямлі сярод гэтага разнатраўя ляжалі белыя ад цвілі, абламананыя ветрам, каржакаватыя сукі дрэў.

І дом выглядаў змрочна і холадна. Быў ён двухпавярховы^{сл}, з вялізным бельведэрам^л і невялікімі вежкамі^а па краях. <...> Тоўстыя яліны — дваім не абхапіць — падступалі да самых муроў палаца, заглядалі лапамі ў вокны, узвышаліся сіне-зялёнымі конусамі над дахам. Стаўбуры іх зацягнула сівая барада імхоў і лішайнікаў, ніжнія галіны звісалі да зямлі, як шатры, і алея нагадвала вузкае міжгор’е^а.

Толькі ля самага дома бачны былі там-сям пахмурныя, чорныя ад дажджу, амаль голыя волаты-ліпы^а і адзін каржакаваты дуб (Паводле У. Караткевіча).

● Складзіце план тэксту, перакажыце яго, па магчымасці выкарыстоўваючы сказы ўскладненай будовы.

352. Прачытайце тэкст. Вызначце яго тэму і асноўную думку. Падбярыце да тэксту заглавак. Ахарактарызуйце форму тэксту: стыль, тып, кампазіцыю. Запішыце яго план.

● Назавіце сукупнасць прыёмаў, выяўленчых (лексічных і стылістычных) сродкаў, выкарыстаных аўтарам:

вызначце: а) метафары і ўвасабленні (II, IV абзацы); б) параўнанні (II, III абзацы); в) градацыю (VIII абзац); г) інш. сродкі;

знайдзіце: а) антонімы (II, IX абзацы); б) фразеалагізмы (VI, VIII абзацы); в) сінонімы.

● Ахарактарызуйце сінтаксічны лад тэксту:

вызначце спосабы і сродкі сувязі сказаў у тэксце (I, II абзацы; V, VI абзацы);

вызначце ролю аднасастаўных сказаў (I абзац); няпоўных сказаў (II абзац); простых ускладненых сказаў з адасобленымі членамі; клічных сказаў (IX, XI абзацы) і інш.;

знайдзіце сказы з адваротным парадкам слоў і вызначце іх сэнсавую ролю (VI абзац).

● Якія яшчэ моўна-выяўленчыя сродкі, выкарыстаныя аўтарам, ёсць у тэксце? Адзначце іх.

СЛАВА ПРОДКАЎ НЕ ЗГАСЛА

I. 1410 год. 15 ліпеня. Самая сярэдзіна лета.

II. Сонца, адпачыўшы за ноч, шчодро ліло свае залатыя прамяні на даліну, што шырока раскінулася каля вёсак Грунвальд і Таненберг. Заходні край даліны павольна ўзняўся ўгору, пераходзячы ва ўзвышша. Усходні хаваўся ў лесе, які нагадваў наднёманскія пушчы. Сама даліна як вымерла. Пустынная. Бязлюдная.

III. У высокім малочна-блакітным небе плылі бялявыя аблачынкі. Яны то запавольвалі свой бег, то быццам намагаліся дагнаць адна другую, каб злучыцца ў хмару і праліцца дажджом на засяглую траву, на спакутаную гарачынёй лістоту.

IV. «Зусім як нашы харугвы¹, — падумаў вялікі князь Вітаўт, — што з усяго Літоўскага княства, з усяе Польшчы сабраліся ў адзінае войска. Быццам тыя аблачыны — у хмару. На чым жа баку будзе вецер перамогі?»

V. Нямецкае войска павольна спускалася з узвышшаў. Вось яно прамінула Грунвальд і спынілася пасярод даліны.

У поўным баявым парадку. Крыжаносцы бачылі ў даліне толькі некалькі варожих харугваў. Ім не было вядома, якія сілы крыюцца ў сховах лесу. Перакананы ў непераможнасці рыцарскага войска, вялікі магістр Ульрых паслаў рашучы выклік.

VI. Неўзабаве загучалі баявыя трубы. Першымі прынялі на сябе націск крыжакоў вялікалітоўскія ваяры. Саступаючы нямецкім рыцарам узбраеннем, яны ніколучкі не саступалі ім у смеласці і сіле. Дарма што літвіны, як звалі тады сябе беларусы, і жмудзіны-летувісы былі ў большасці ў звярыных шкурах, з лёгкімі мячамі ў руках. Яны з месца пусціліся наўскач на сваіх нізкарослых, але вёрткіх коніках. Насустрэч цяжкаўзброеным, закутым у латы рыцарам. Чатырнаццаць крыжацкіх харугваў на рослых конях кінуў Ульрых супраць вялікалітоўскага войска. Іскры сыпаліся з мячоў і шчытоў. Ламаліся коп'і. Падалі людзі пад капыты коней. Бой ішоў не на жыццё, а на смерць. Доўга ніводзін з бакоў не меў перавагі. Але радзела Вітаўтава войска, усё меней заставалася ваяроў. І загадаў вялікі князь аслабелым харугвам з боем адыходзіць да ўзлеску, адцягваючы за сабой сілы крыжакоў.

VII. І вось тут кідае на поле бою свае галоўныя сілы польскі кароль Ягайла. Віхура смерці забушавала з новай сілай. Шалі шчасця вагаліся бесперапынна. Крыжацкія харугвы, якія цяснілі літвінаў і жмудзінаў да лесу, ужо радаваліся перамозе. Вярнуўшыся ад лесу ў даліну, убачылі, што тут бой у самым разгары, і ўрэзаліся ў фланг польскага войска.

VIII. І тут на дапамогу польскаму каралю прыйшло нечаканае падмацаванне: гэта князь Вітаўт, сабраўшы ў кулак свае харугвы, зноў павёў іх у бой. Крыжакі не вытрымалі, пачалі адыходзіць. А неўзабаве і проста пабеглі з поля бою, ратуючыся ад пагібелі і палону.

IX. О колькі палегла ў той дзень і з таго і з другога боку! Больш як палова ваяроў, прыведзеная Вітаўтам, не вярнулася дамоў з-пад Грунвальда. Яшчэ больш загінула крыжакоў. Знайшоў тут сваю смерць і вялікі магістр Ульрых.

Х. Ніхто не заўважыў, як і калі бялявыя аблачынкі згрувасціліся ў цёмна-сінюю хмару, што спынілася раптам над полем бою. Першыя кроплі дажджу пачалі змываць пыл і кроў з пасечаных шаломаў, з працятых жалезам шчытоў і латаў, з рук і твараў мёртвых і жывых. Адных яны ашчадна абмывалі перад пахаваннем, другім давалі палёжку і надзею. Засмяглая трава і спакутаванае лісце прагна пацягнуліся насустрач жыццядайнай вільгаці.

XI. Шмат гадоў прамінула з таго часу. Але слава продкаў не згасла. Слава продкаў жыве!

(Паводле А. Вольскага)

● Правядзіце каменціраванае чытанне тэксту па ланцужку: растлумачце найбольш складаныя (на ваш погляд) арфаграмы і пунктаграмы па тэме «Знакі прыпынку ў простым ускладненым сказе».

● Пісьмова перакажыце тэкст, захоўваючы стыль аўтара, каб атрымалася яскравае апісанне гістарычнай падзеі (дадаткова гл. уклейку ў падручніку: М. Басалыга «Грунвальдская бітва. 1410»).

353. Прачытайце тэкст. Падбярыце да яго загаловкі, якія б адлюстроўвалі: а) тэму тэксту; б) асноўную думку. Адзін заглавак запішыце. Вызначце тып і стыль тэксту, сваю думку абгрунтуйце.

На Грунвальдскае поле ў свой час я трапіў позняй восенню. Турысцкі сезон скончыўся, нішто не замянала спакойна агледзецца засяродзіцца. Было даволі золка, на гары, дзе месціцца мемарыял, дзымлі вятры ганяючы хмары па небе. Мажліва якраз гэты несупынны рух цёмных хмар і даваў адчуванне надчасавасці далучанасці да вялікай падзеі мінуўшчыны. Само поле бітвы. Курганы Ягайлы і Вітаўта, адкуль яны кіравалі сваімі шыхтамі¹.

Пад Дуброўна — такая славянская назва Грунвальда — зніклі слава і магутнасць Тэўтонскага ордэна, самага небяспечнага ворага славян на працягу двух стагоддзяў. Біліся з крыжакамі аб'яднаныя войскі Польшчы і Вялікага княства Літоўскага. З 91 харугвы 40 было з беларускага боку. Веў іх у бой слаўны Вітаўт. У паветры гучаў баявы кліч вояў Вялікага княства Літоўскага «Вільня!». Нашы продкі фактычна вырашылі і канец бітвы, калі пасля ўдалых ма-

неўраў нанеслі апошні ўдар. Варта памятаць слаўную дату — 15 ліпеня 1410 года. Грунвальдская бітва, адна з найвялікшых бітваў еўрапейскага сярэднявечча, — самая важная падзея ў нашай гісторыі з далёкага XV стагоддзя. Вялікую дапамогу ў перамозе аказалі смаленцы і татарская конніца (У. Мароз).

● Растлумачце пастаноўку знакаў прыпынку ў простых ускладненых сказах другога абзаца.

● Запішыце першы абзац тэксту, расстаўляючы прапушчаныя знакі прыпынку.

● Якім вам уяўляецца мемуарыял на Грунвальдскім полі? Вусна апішыце яго.

*азбэст
варсяні*

354. Прачытайце тэкст. Вызначце яго асноўную думку.

АРХІТЕКТУРНЫЯ ПОМНІКІ БЕЛАРУСІ

Архітэктура — мастацтва, але мастацтва незвычайнае. Яе мова не мае слоў, але ў перадачы духоўных эмоцый яна дасягае такіх вышыняў, як ніводнае іншае мастацтва.

Вялікі пісьменнік і філосаф Ёган Вольфганг Гётэ сказаў: «Архітэктура — застылая музыка». **У гэтых словах адлюстраваны ўзвышаныя эстэтычныя эмоцыі, выкліканыя ў нас твораў дойлідства.**

Так, помнікі архітэктуры — гэта ўзоры майстэрства нашых продкаў.

Ёсць яшчэ адно вядомае вызначэнне архітэктуры як мураванага летапісу гісторыі. У ёй адлюстраваны прыродна-кліматычныя асаблівасці кожнага рэгіёна, узровень навукова-тэхнічнага прагрэсу на пэўным этапе, мастацкія пошукі і традыцыі. **Усё роўна ў чым — у камені ці цэгле, у дрэве ці метале, у шкле ці бетоне — дойлідства заўсёды дакладна ўвасабляе сваю эпоху. Помнікі дойлідства з'яўляюцца, па сутнасці, захавальнікамі часу, канцэнтрацыяй духоўнасці народа, накіраванай з мінулага ў будучыню.**

Твор архітэктуры, у адрозненне ад твораў іншых відаў мастацтва, непарыўна звязаны з зямлёю, на якой ён узведзены. Архітэктура замацоўвае гісторыю кожнага народа

на яго зямлі, з'яўляецца найважнейшым нацыянальным набыткам (*Паводле Н. Снагоўскай*).

● Запішыце выдзеленыя сказы. Растлумачце пастаноўку знакаў прыпынку ў іх. Якая моўная з'ява ў іх найбольш часта паўтараецца? З якой мэтай?

355. Перакладзіце тэкст з рускай мовы на беларускую. Падкрэсліце ў ім лексічныя і граматычныя сродкі сувязі паміж часткамі тэксту. Лексічныя сродкі пазначце літарай **л**, а граматычныя — літарай **г**.

ПАМЯТНИКИ АРХИТЕКТУРЫ БЕЛАРУСИ

Культура народа... Это сокровищница духовных его ценностей, из которых высочайший карат принадлежит языку. Но наряду с языком излучает свою исключительную красоту зодчество, истоки которого уходят в глубину столетий. Именно так я чувствую и понимаю ценности зодчества своего народа.

Если бы можно было взглянуть с заоблачных высот на родную землю, то лучшее от каждого памятника слилось бы в одну зарницу. К сожалению, остаётся только гадать, насколько были бы ярче рассвет и день нашей культуры, если бы уцелели до сегодняшних дней все памятники зодчества Беларуси.

Путешествия по стране, и прежде всего встречи с «музыкой в камне», не оставляли меня в покое.

Можно ли пройти мимо Сынковичского храма и не отозваться на его таинственную прелесть или разве можно найти языковые и изобразительные средства, чтобы воспеть его величественную красоту?.. Разум оставляет надежды, но сердце заставляет взять в руку карандаш и бумагу.

Серия «Памятники зодчества Беларуси» — мой скромный ответ на прославление дела белорусских зодчих.

Всё наше зодчество спаяно связями с европейской архитектурой, но по-своему переосмысленной и поэтому не менее ценной.

Каменецкая башня и Коложская церковь в Гродно, Спасо-Евфросиньевская церковь в Полоцке — свидетели нашей

славной истории со времён Киевской Руси. Их не пощадило время, но они стоят, и будем надеяться, что их удастся сохранить на долгие века.

Как не остановиться перед образцами белорусской готики и не восславить их, если дорога привела тебя к стенам башен Мирского замка или ко входу в костёл в Ишкольди.

Черты ренессанса* в башне замка в Любче, в Спасо-Преображенской церкви в Заславле или в замковой башне в Несвиже восхищают чистотой формы и решением объёмов.

А на какой высокой ноте наши зодчие пропели свои барочные песни! Достаточно один раз взглянуть на Софию в Полоцке, францисканские* костёлы в Гродно и Пинске или на иезуитский* костёл в Несвиже, чтобы понять, что это великое искусство, которое обогащает души людей.

Сокровищница нашего зодчества заставляет двигаться дальше, остановиться уже невозможно, и, видимо, так суждено мне на всю жизнь слиться в своём творчестве с этой красотой (*По В. Басалыге*).

● Ці супадаюць вашы погляды на архітэктурныя помнікі з поглядамі аўтара?

356. Правядзіце каменціраванае чытанне тэксту: растлумачце пастаноўку знакаў прыпынку ў першым і другім абзацах.

У старым Полацку шчыравала на ніве асветніцтва Еўфрасіння Полацкая, унучка легендарнага Усяслава Чарадзея. Яна не пакінула нам уласных твораў, але справамі была не менш слаўная. Еўфрасіння дзяўчом (свецкае імя яе было Прадслава) пастрыглася ў манахіні і ўсё жыццё аддала служэнню Богу, людзям і краю. Яна сама перапісвала кнігі ў келлі Сафійскага сабора. Кідала зерне асветы, якое з часам дало ўраджай. Вялікая палачанка заснавала два жаночыя манастыры, а пры іх — школы. Спаскі існуе ў Полацку і сёння. А ў манастыры гэтым белаю свечкаю ўзняўся Спаса-Праэбражэнскі храм, падобнага якому не было яшчэ ні ў полацкай зямлі, ні ва ўсёй старажытнай Русі. Пабудаваў яго на замову Еўфрасінні дойдлід Іаан.

Спаса-Еўфрасіннеўская царква амаль у першапачатковым выглядзе (у XIX стагоддзі толькі перабудаваны дах) захавалася да нашых дзён. Уваходзіш у сярэдзіну — і быццам трапляеш у тыя далёкія часы. Чатыры масіўныя, але стромкія калоны ў цэнтры трымаюць барабан купала. На іх гранях, а таксама на сценах — унікальныя фрэскі. Мяркуюць, што на адной з фрэсак выяўлены лік самой Еўфрасінні. За ўваходам направа — вузкая цёмная лесвіца, што вядзе, як у іншасвет, на хоры і да келлі-галубніцы*. Тут найпадобнейшая аддавалася духоўнай працы. Толькі адзінае вузкае акенца злучала яе з навакольным светам. Магчыма, малілася яна на абраз Эфескай Маці Божай, напісаны, паводле падання, евангелістам Лукой. Гэты абраз прыслалі ў Полацк па яе просьбе візантыйскі імператар і патрыярх.

З імем Еўфрасінні звязана і найгалоўнейшая святыня зямлі беларускай — напастольны Крыж, створаны ён быў полацкім ювелірам Лазарам Богшам з найвялікшым майстэрствам. Але каштоўнасць Крыжа найперш не мастацкая, хоць гэта непаўторны шэдэўр, а духоўная, бо ў ім знаходзіліся хрысціянскія рэліквіі: кроплі крыві Ісуса Хрыста, кавалачак Крыжа Гасподняга, каменьчыкі ад дамавіны* Багародзіцы... Няпросты лёс свяціні праз які — знік з Беларусі канчаткова Крыж у апошнюю вайну.

На схіле свайго жыцця Еўфрасіння зрабіла паломніцтва на Святую Зямлю, дзе і скончыўся яе зямны шлях. Першая сярод жанчын далучана яна была да ліку святых. І сёння нябесная апякунка з тымі, хто кладзе свае сілы на адра-джэнне Бацькаўшчыны (*У. Мароз*).

● Колькі частак мае тэкст? Якія тыпы тэкстаў яны сабой уяўляюць? Падбярыце да іх загатоўкі.

● Падрыхтуйцеся да творчага выбарчага пераказу па варыянтах:

1 *варыянт*. Асветніца Еўфрасіння Полацкая.

2 *варыянт*. Спаса-Еўфрасіннеўская царква ў Полацку.

3 *варыянт*. Напастольны крыж Еўфрасінні Полацкай.

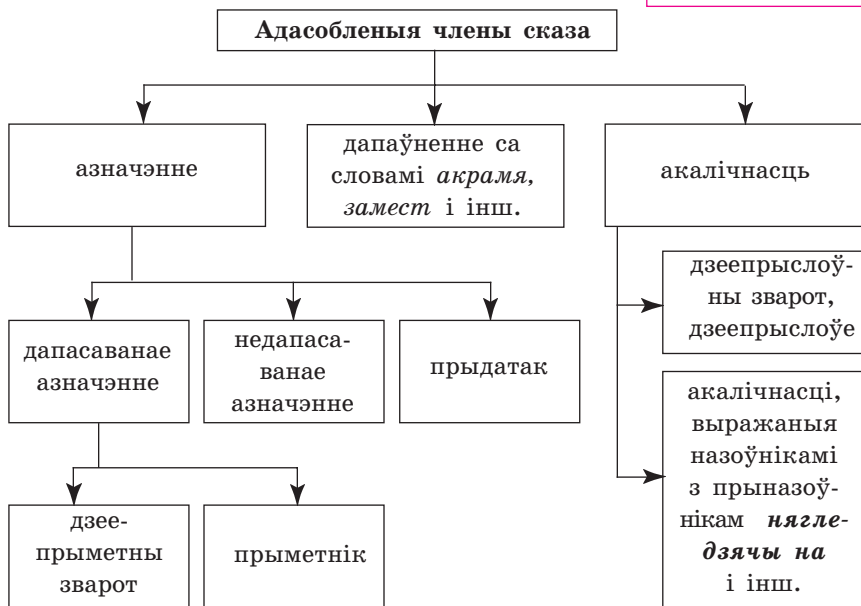
● Хто такі Лазар Богша? Чаму яго імя звязана з дзейнасцю Еўфрасінні Полацкай і Спаса-Еўфрасіннеўскай царквой?

● Зрабіце вуснае паведамленне на тэму «Нябесная заступніца Беларусі».

● Дапоўніце свае тэксты ўражаннямі ад разгляду адпаведных ілюстрацый, змешчаных у падручніку (С. Лагуновіч-Чарапко. «Еўфрасіння Полацкая»; Я. Кулік. Трыпціх «Еўфрасіння Полацкая»; У. Васюк. «Еўфрасіння Полацкая»).

357. Разгледзьце схему.

дождж [шч]
дрозд [ст]
едзь [ц']



- Якія члены сказа могуць адасабляцца?
- На якія віды падзяляюцца адасобленыя азначэнні?
- Чым выражаюцца дапасаваныя азначэнні?

358. Знайдзіце сказы, якія ілюструюць кожны від адасаблення, прадстаўлены ў схеме з практ. 357.

1. Узыходзіла, прабіваючыся праз імглу, сонца (А. Варановіч). 2. У багатым палацы, абкружаным мноствам лёкаяў і лісліўцаў, жыве Сын Шчасця^{сн} (Я. Баршчэўскі). 3. Я — Сын бацькоў, гнаных Бураю і Неспакоем^{сн} (Я. Баршчэўскі). 4. Сонная, яна хістанулася на нагах і шпарка пайшла ў хату (К. Чорны). 5. На станцыю павёз Архіпа

той жа сват, сівы дзед Яхім (*М. Гарэцкі*). 6. Прабег прамень, ад сонца ясны веснік, і абвясціў людзям: вясна ідзе! (*Я. Пушча*). 7. Летам, асабліва ў ліпені і ў жніўні, двор пусцеў, зарастаў травой (*М. Калачынскі*). 8. Над кубкам возера, глыбокім і шклянным, у тонкай просіні між кросен багавіння*, лілеі плакалі ў хвалях сініх...^{сн} (*П. Трус*).

Сінтаксічны разбор сказа з адасобленымі членамі

Пісьмовы разбор

Над горадам, прыбраная ў зоры, апускаецца ноч (Э. Сямуйлёнак).

Вусны разбор

Сказ прасты, двухсастаўны, развіты, ускладнены адасобленым азначэннем, поўны.

(Ш т о?) *ноч* — дзейнік, выражаны назоўнікам у форме Н. скл., адз. л.;

ноч (ш т о р о б і ц ь?) *апускаецца* — прасты дзеяслоўны выказнік, выражаны дзеясловам у форме абв. ладу, цяп. ч., 3-й ас., адз. л.;

ноч (я к а я?) *прыбраная ў зоры* — адасобленае азначэнне, выражана дзеепрыметным зваротам;

апускаецца (д з е?) *над горадам* — акалічнасць месца, выражана назоўнікам у спалучэнні з прыназоўнікам *над* у форме Т. скл., адз. л.

Адасобленае азначэнне стаіць у сярэдзіне сказа перад паяснёным словам і ад слова, якое паясняе, аддзелена выказнікам, таму з двух бакоў выдзяляецца коскамі.

Сказ апавядальны, няклічны.

Праверце сябе

1. Што называецца адасабленнем?
2. Якія члены сказа могуць адасабляцца?
3. Як інтануюцца адасобленыя члены сказа?
4. Якія знакі прыпынку ўжываюцца для выдзялення адасобленых членаў сказа на пісьме?

5. Якую сінтаксічную ролю пры адасобленых прыдатках могуць выконваць канструкцыі са злучнікам **як**? Ці заўсёды яны выдзяляюцца коскамі?
6. Для чаго служаць удакладняльныя члены сказа?

СКАЗЫ З ПАРАЎНАЛЬНЫМІ ЗВАРОТАМІ

§ 52. Параўнальны зварот



359. Прачытайце ўрывак з паэмы Я. Купалы «Бандароўна».

Ў слаўным месце	І іскрацца, як на сонцы
Берастэчку —	Брыльянцісты росы.
Слаўны Бандарэнка,	Рост высокі, стан павабны,
Ў яго дочка —	Ўся, як цень, павеўна,
Бандароўна,	Як ідзе яна, бывала, —
Пашукаць — паненка.	Набок каралеўна!
<...>	А сягоння ж выглядае
Як маліны, яе губкі,	Лепей, як заўсёды, —
А твар, як лілея,	У карчомцы з казакамі
Як дзве зоркі, яе вочы,	Цешыцца з свабоды.
Гляне — свет яснее.	У гульні сама рэй водзіць,
З плеч сплываюць яе косы,	Весела міргае,
Як бы сонца косы,	Задзіўляе ўсіх чыста,
	Як зара якая.

● Які вобразна-выяўленчы сродак, выкарыстаны аўтарам, дазволіў вам убачыць прыгажосць Бандароўны?

● Успомніце з урокаў беларускай літаратуры, што вы ведаеце пра параўнанне.



Параўнанне — гэта супастаўленне прадметаў і з’яў па якіх-небудзь агульных рысах.

У параўнанні звычайна выдзяляюць тры элементы:

- 1) тое, што параўноўваецца, п р а д м е т;
- 2) тое, з чым нешта параўноўваецца, в о б р а з;
- 3) тое, па падабенстве чаго адно параўноўваецца з іншым, п р ы м е т а.

360. Прачытайце радкі з верша А. Ставера. Назавіце параўнанні і іх элементы.

Мы радуемся слову,
Адкрытаму ў народных сховах,
Незацяганаму,
Крамянаму,
Як раніцай трава, непатаптанаму,
Як жарабок, брыкліваму,
Як ястрабок, узлётнаму,
Яшчэ і не крыкліваму,
Яшчэ і не грымотнаму,
Не знаўшаму авацый,
Ні мору,
Ні інфляцый,
Як дар,
Як памятка вякоў,
Яно не хоча быць прыспаным,
Забытым скарбам,
Закапаным.



Моўныя сродкі параўнання неаднародныя. Сярод іх адрозніваюць лексічныя, марфалагічныя, сінтаксічныя.

**Марфалагічныя
сродкі параўнання**

Творны склон параўнання
(назоўнікі ў форме Т. скл.)

Прыназоўнікі *накшталт*,
падобны да і інш.

Параўнальныя злучнікі *што*,
нібы, *як*, *быццам*

361. Спішыце, падкрэсліце параўнанні і вызначце, чым яны выражаны.

1. Па камянях, бы тая змейка, вілася шумная Вілейка...
2. Па-над парканам пышным валам стаяў вішняк густы, прыўдалы.
3. Кажух на лаву дзед скідае і бубен-рэшата

хватае. 4. Не хатка — проста катушок, няма дзе нават павярнуцца, як у сабачай цеснай будцы. 5. Кабеты тварамі самкнуліся і так прыемна ўсміхнуліся, як бы злучыліся дзве рэчкі, гарохам сыплюцца славечкі (*Я. Колас*).

не сяду [н'а]
без пёснi [б'ас']

362. У беларускай мове ёсць шмат фразеалагічных параўнанняў. Напрыклад, *як Піліп з канпель; як у полі вецер; як уюн на гарачай патэльні і інш.*

Прадоўжыце спіс прыкладаў фразеалагічных параўнанняў.

Складзіце невялікі тэкст з адным з фразеалагічных зваротаў.



Параўнальнымі зваротамі не лічацца фразеалагізмы, якія ў сказах выконваюць функцыю акалічнасці: *Усё відаць як на далоні* (*М. Лынькоў*). — *Як на далоні* ‘вельмі добра’, а таксама словы са злучнікамі *як*, што ўваходзяць у састаў выказніка: *У гэтыя хвіліны яна для яго як маці* (*І. Навуменка*).

363. Прачытайце, знайдзіце ўстойлівыя выразы (фразеалагізмы), графічна абазначце іх як члены сказа.

1. Трэба яна мне як леташні снег (*І. Мележ*). 2. Людзі жылі як гарох пры дарозе, людзі жылі ў штодзённай трывозе (*У. Дубоўка*). 3. Сіроткі вы мае няшчасныя! Засталіся вы цяпер адны, бы гарох пры дарозе (*У. Праскураў*). 4. Не ўправіўся скончыць думку — перад ім як з зямлі вырас механік іх карабля (*У. Дамашэвіч*). 5. Далібор як язык праглынуў (*Л. Дайнека*).

● Падбярыце да фразеалагізма з першага сказа сінанімічныя фразеалагізмы.

С л о в ы д л я д а в е д к і : *як дзірка ў мосце; як зайцу стоп-сігнал; як пятае кола ў возе; як рыбе парасон; як у полі вецер; як пугай на вадзе; як тры грошы дай; як сабаку пятая нага.*



Сінтаксічнымі сродкамі рэалізацыі параўнання з'яўляюцца **выказнікі** з адценнем параўнання, **прыдаткі**, **параўнальныя звароты**.

364. Спішыце, падкрэсліце галоўныя члены сказа, вызначце іх марфалагічнае выражэнне.

1. Жытняя рунь нібы цёмна-зялёны аксаміт (*Т. Хадкевіч*). 2. Аблогі нібы воўна (*Я. Янішчыц*). 3. Возера як люстэрка (*І. Навуменка*). 4. Снег што вата. (*А. Жук*). 5. У такую пару дрэвы што ружовыя воблакі (*Я. Брыль*). 6. Неба — як разведзенае чарніла (*В. Карамазаў*). 7. Лебедзь што цар на сінім плёсе (*У. Караткевіч*). 8. Ноч нібы казка (*І. Навуменка*).

● Якую функцыю выконваюць злучнікі ў сказе? Як зменіцца сэнс выказванняў, калі ў сказах апусціць злучнікі?



Перад выказнікам-параўнаннем коска не ставіцца; пры сэнсавым і інтанацыйным выдзяленні зрэдку дапускаецца пастаноўка працяжніка: *Хмары — быццам кусты беласнежных руж* (*У. Караткевіч*). *Дзяўчына — бы ягадка тая* (*М. Танк*).

Вобразныя выказнікі-параўнанні часта можна замяніць прыдаткам: *Сляза як горкі палын і сляза-палын*.

Скажам, у якім ёсць выказнік з адценнем параўнання, можа пачынацца тэкст.

365. Складзіце і запішыце сказы, замяніўшы прыдаткі выказнікамі-параўнаннямі.

У з о р. *Валасы-кужаль — Валасы ў маёй сяброўкі быццам белы кужаль*.

Палотны-туманы, неба-акіяны, месячык-сярпчок, іней-срэбра.

366. Разгарніце адзін з наступных сказаў у тэкст публіцыстычнага стылю.

Наш двор як кветнік. Наш школьны двор як стадыён.



Параўнальнымі зваротамі называюцца словы ці словазлучэнні, якія ўказваюць на падабенства адных прадметаў ці з’яў да другіх (шляхам параўнання) і ўводзяцца ў сказ пры дапамозе злучнікаў **як, што, быццам, нібы (бы), нібыта, як бы, як быццам, чым: Дзяўчаты, нібы русалкі, карагоды водзяць** (П. Панчанка). **Сняжком, як пухам лебядзіным, дарогі злёгка занясла** (А. Бялевіч).

Асабліва выразна характар параўнання праяўляецца тады, калі параўнальныя звароты адносяцца да ўказальных слоў *так, такі, такая: Як у аратага плуг, у жніі серп, так у пісьменніка слова* (Б. Сачанка). *Такая, як Алёнка, нідзе не прападзе* (Р. Сабаленка).

Параўнальныя звароты могуць быць **н е р а з в і т ы м і і р а з в і т ы м і**.

Неразвітыя параўнальныя звароты ўключаюць у свой склад адно слова: *Квяцістыя зоры, бы дыяменты, усыпаюць усё неба* (Я. Колас).

Развітыя параўнальныя звароты звычайна складаюцца з некалькіх слоў: *Тут сыр, як першы снег, бялюткі* (Я. Колас).

У сказе параўнальныя звароты могуць паясняць і ўдакладняць любы член сказа — галоўны або даданы. Так, у сказе **Як чорны парасон, вісела цемра над зямлёй** параўнальны зварот паясняе дзейнік (гэта значыць цемра падобная на чорны парасон), а ў сказе *Хмары чорныя, як смуга, заслانیлі сонца* — азначэнне (такія чорныя, як смуга). Найбольш пашыраныя ў мове параўнальныя звароты, якія паясняюць дзеяслоў-выказнік і сваёй функцыяй нагадваюць акалічнасць (часцей — спосабу дзеяння): *Ачнецца лес, звіняць прагалы, як мнагаструнныя цымбалы* (звіняць я к? — як мнагаструнныя цымбалы).

У сказе параўнальныя звароты могуць выконваць ролю:

- 1) **выказніка: Бульба як арэхі** (І. Пташнікаў);

2) акалічнасці: *Без пары лісточкі млява жоўкнуць, асыпаюцца, як матылі* (А. Пысін);

3) азначэння: *Круглы, нібы шар, месяц выплыў з-за лесу* (К. Чорны);

4) прыдатка: *І травы, нібыта зялёныя хвалі, на міг ускіпелі, заціхлі, зжаўцелі* (В. Шніп).

З а ў в а г а. Параўнальныя звароты неабходна адрозніваць ад дадanych параўнальных няпоўных частак складаназалежнага сказа, у якіх няма выказніка, але ёсць даданыя члены сказа з саставу выказніка. Так, у сказе *Стаяла яблыня для вёскі, як падарожнік між дарог* у даданай частцы выказнік адсутнічае, але ёсць даданы член сказа з саставу выказніка — акалічнасць месца *мідж дарог*. У склад параўнальнага звароту выказнік не ўваходзіць і, адпаведна, даданыя члены сказа з саставу выказніка ў ім адсутнічаюць: *Лісцікі на дрэвах, абсыпаныя расой, ззялі, быццам зялёныя шкельцы* (В. Хомчанка).

У вуснай мове параўнальныя звароты выдзяляюцца паўзамі і чытаюцца, калі стаяць у пачатку і сярэдзіне сказа, больш павышаным тонам, а ў канцы сказа — паніжаным тонам. Параўн.:

Быццам змейка, // уецца сцежка ў лесе (А. Астрэйка).

Уецца, // быццам змейка, // сцежка ў лесе.

Уецца сцежка ў лесе, // быццам змейка.

367. Прачытайце, знайдзіце параўнальныя звароты і ахарактарызуйце іх па схеме:

- а) пры дапамозе якога злучніка ўведзены ў сказ;
- б) месца размяшчэння ў сказе;
- в) развіты ці неразвіты;
- г) які член сказа паясняе ці ўдакладняе;
- д) якім членам сказа з'яўляецца (падкрэсліце).

1. Вісела ноч, чорная, як пераараная зямля. 2. Не баючыся, ля самых ног хадзілі чорныя, бліскучыя, як аб-

лізання, шпакі. 3. Цененька*, як іголкай, калола холадам у шчаку... 4. Хлопцы пасля крыху пасмялелі і ўлеглі на парэчкі, што куры. 5. Даг-даг-даг... — ляскача ззаду на ямах кулямёт, што малатарня. 6. Гудзелі самалёты цяжка, суха. Яны паварочвалі ўлева, задзіралі ўгару крыло і падалі, як лянiвыя каршуны (І. Пташнікаў).

**ка́фля
кафля́ны**

368. Прачытайце. Назавіце сказы: а) з параўнальнымі зваротамі; б) з даданымі параўнальнымі часткамі. Адказ абгрунтуйце.

1. Дзясяткі тонкіх, як сонечныя промні, струменьчыкаў ускідвалі пад сонца залатыя пясчынкі, падалі разам з імі на бліскучыя, нібы адпаліраваныя, каменьчыкі (К. Кірэнка). 2. Пацешныя, як важаняты, дзве маленькія кабеты ў шэрых шубках тэпалі побач з высозным бацькам (Я. Брыль). 3. Самота выльецца слязамі, як хмара цёмная — дажджом (Е. Лось). 4. Вунь, нібы маланка з хмары, мядзведзь мільгануў, як прывід у кашмары, вялізны, гнедай масці, кіжлаваты і дужы: тулава яго ў два абхваты (А. Міцкевіч).

§ 53. Знакі прыпынку пры параўнальных зваротах



На пісьме параўнальныя звароты (звароты, у якіх змяшчаецца параўнанне з іншым прадметам) звычайна выдзяляюцца коскамі незалежна ад іх месца ў сказе: **Як і брат**, я любіў футбол (У. Караткевіч). **Лыжаў след, як дзве струны**, пралёг праз перавал (М. Танк). **Дні стаяць цёплыя, сонечныя, як летам** (І. Навуменка).

Коска ставіцца перад злучнікам **як** у спалучэннях **не хто іншы, як; не што іншае, як: Не хто іншы, як маці, так табе не параіць** (Я. Брыль). **На гарызонце віднеецца не што іншае, як горы** (Т. Хадкевіч).

Параўнальныя звароты не выдзяляюцца
коскамі:

1) калі яны ўваходзяць у склад выказніка: Галіны як крыжы (Я. Купала);

2) калі ўжыты ў форме фразеалагізма са злучнікам **як**: *біцца як рыба аб лёд, як гром з яснага неба, як у ваду глядзеў і інш.: Учора павіншаваў як тры грошы дай* (К. Крапіва). *Дождж ліў як з вядра...* (Б. Сачанка);

3) калі зварот са злучнікам **як** мае значэнне ‘ў якасці’: *У мястэчку бацька быў вядомы як выключны ювелірны майстар* (бацька і быў ювелірным майстрам).

369. Спішыце, расстаўляючы, дзе трэба, коскі. Падкрэсліце злучнікі, якімі параўнальныя звароты звязваюцца са словамі ў сказе.

1. Да Якуба Коласа як і да яго вялікага друга і паплечніка^с Янкі Купалы можна аднесці словы, сказаныя^с А. М. Горкім пра Пушкіна: «Ён у нас — пачатак усіх пачаткаў»^п (М. Лужанін). 2. Дзяўчынка была як водбліск сонейка на роснай траве^{сн} (М. Маляўка). 3. Спелая гронка рабіны нібы раскошная кветка заглядала ў акно^{сн} (У. Караткевіч). 4. Цыбулька гаварыў як найлепшы^м прамоўца^м (М. Гарэцкі). 5. Твар Аўгінні расчыраванеў^а як **макаў цвет** (Я. Колас). 6. На нізкай і роўнай як стол мясціне рачулка часцей^ф **пятляе між кустоў** алешніку (В. Гігевіч). 7. І толькі над пожняй **кугікае** кнігаўка як **заўсёды жалобна**^м (В. Гігевіч).

● Зрабіце сінтаксічны разбор выдзеленых словазлучэнняў.

*ласкавы і ласкавы,
літасцівы і літасцівы*



Параўнальныя звароты як вобразныя сродкі шырока выкарыстоўваюцца ў мастацкай літаратуры. Яны больш выразна, экспрэсіўна адцяняюць пэўныя прыметы, якасці, уласцівасці, дзеянні шляхам непасрэднага супастаўлення з іншымі прадметамі, вобразамі, дзеяннямі.

370. Прачытайце тэкст. Назавіце параўнальныя звароты, растлумачце пастаноўку знакаў прыпынку пры іх і вызначце іх сэнсава-стылістычную ролю ў тэксце.

У Палюшыным гародзе было поўна вады, і ў ёй мітусіўся вялікі жоўты адбітак месяца: то дрыжаў, то падскокваў, як на хвалях, то збіраўся ў гармонік, а тады расцягваўся ў палоску. Завішнюк угледзеў, што за свірнамi* выстраіліся ў два рады калёсы-разводы. На белых, як срэбра, выпараваных аб пясок шынах дрыжаў халодны, як зімовы, бляск месяца (*І. Пташнікаў*).

● Якія вобразныя сродкі, апрача параўнальных зваротаў, дапамагаюць перадаць апісанне месячнай ночы?

нясві́жскі [ск]
до́брушскі [ск]
францу́зскі [ск]

371. Прачытайце. Удасканальце тэкст, уключыўшы параўнанні. Запішыце тэкст, расстаўляючы знакі прыпынку. Растлумачце іх пастаноўку.

Алесь, напэўна, паспеў бы лепей^с разгледзець усё, але тут здалёк^{сл} пачуўся тупат капытоў. Потым з вузкага жарала цёмнай алеі вырваўся ... коннік^а на белым кані і наўскапыта* памчаўся да іх.

Асадзіў каня ля самага кабрыялета^а так рэзка, што конь ... у зямлю. Алесь убачыў касы, нервовы^а зрак каня, яго раздзьмутыя^а ноздры. Здзіўлены, амаль спалоханы гэтым нечаканым з'яўленнем, не разумеючы^а яшчэ, што да чаго, ён баяўся ўзняць вочы і таму бачыў толькі белую скуру сядла і белы гарнітур для верхавой язды. Потым нясмела, спадылба, кінуў позірк вышэй і ўгледзеў вельмі загарэлы ... твар, усмешку, што адкрывала роўныя белыя ... зубы; белакурыя, хвалістыя вусы і грыву валасоў і, галоўнае, смяшлівыя васільковыя^м вочы з нейкім нетутэйшым, доўгім, міндалевідным^{сл} разрэзам тонкіх павек (*Паводле У. Караткевіча*).

С л о в ы д л я д а в е д к і: як ядро з гарматы; як быццам урос у сімі капытамі; амаль шакаладны; як снег.

● Якую сэнсавую і стылістычную нагрузку выконваюць параўнанні ў тэксце?

372. У кнізе, якую вы цяпер чытаеце, знайдзіце 5—6 сказаў з такімі параўнальнымі зваротамі, якія вам падаюцца незвычайнымі, цікавымі, арыгінальнымі. Сказы запішыце.

373. Напішыце сачыненне-мініяцюру на тэму, якая вас хвалюе, ужываючы параўнанні.

Сінтаксічны разбор сказа з параўнальным зваротам

Пісьмовы разбор

Хмары чорныя, як смага, засланілі сонца (М. Хведаровіч).

Вусны разбор

Сказ просты, двухсастаўны, развіты, ускладнены параўнальным зваротам, поўны.

(Ш т о?) *хмары* — дзейнік, выражаны назоўнікам у форме Н. скл., мн. л.;

хмары (ш т о з р а б і л і?) *засланілі* — просты дзеяслоўны выказнік, выражаны дзеясловам у форме абв. л., пр. ч., мн. л.;

хмары (я к і я?) *чорныя* — дапасаванае азначэнне, выражана прыметнікам у форме Н. скл., мн. л.;

чорныя (у я к о й м е р ы? у я к о й с т у п е н і?) *як смага* — акалічнасць меры (ступені), выражана параўнальным зваротам;

засланілі (ш т о?) *сонца* — прамое дапаўненне, выражана назоўнікам у форме В. скл. без прыназоўніка.

Параўнальны зварот стаіць у сярэдзіне сказа, з двух бакоў выдзяляецца коскамі.

Сказ апавядальны, няклічны.

Праверце сябе

1. Што называецца параўнаннем? З якіх элементаў яно складаецца?
2. Якія вы ведаеце сродкі параўнанняў?
3. Што такое параўнальны зварот?
4. Якую сінтаксічную ролю выконваюць параўнальныя звароты ў сказах?
5. Калі параўнальныя звароты не выдзяляюцца коскамі на пісьме?

ПАДАГУЛЬНЕННЕ І СІСТЭМАТЫЗАЦЫЯ ВЫВУЧАНАГА ЗА ГОД

374. Дапішыце сказы. Падбярыце адпаведныя прыклады з твораў мастацкай літаратуры.

У канцы сказа ставяцца наступныя знакі прыпынку: ...

- 1) Кропка ставіцца...;
- 2) ...;
- 3)

375. Калі ў простым сказе ставіцца коска? Да кожнага выпадку падбярыце прыклады з мастацкай літаратуры ці прыдумайце свае і запішыце.

Коска ў простым сказе ставіцца ў наступных (асноўных) выпадках:

- а) пры аднародных членах, не спалучаных злучнікамі: ...;
- б) пры аднародных членах, спалучаных паўторнымі злучнікамі: ...;
- в) пры адасобленых азначальных зваротах, якія адносяцца да займенніка: ...;
- г) пры адасобленых дапаўненнях: ...;
- д) пры адасобленых акалічнасцях: ...;
- е) пры пабочных канструкцыях: ...;
- ж) пры зваротках:

376. Спішыце, расстаўляючы знакі прыпынку. Пракаменціруйце выдзеленыя арфаграмы і пастаноўку знакаў прыпынку.

МАБІЛКА-СВАВОЛЬНІЦА

Yes! Я набыла мабілку. Яе корпус зіхаціць на сонцы бы луска рыбіны якую толькі што злавілі. Свой прыгожы

тэлефончык я таксама лічы старанна вывудзіла, бо бацькі далі на яго грошы ў якасці ўзнагароджання за тэсты.

Першыя дні я па-дзіцячы радавалася новай цаццы. Праўда і прыколаў звязаных з новым сябрам было дастаткова. То забудуся, што ляжыць у маёй кішэні, і не здымаю трубку, пакуль нехта не зробіць заўвагу: «Дзяўчына выключыце свой мабільны». А я стаю і наракаю ў думках на нечую «трашчотку». Мелодыі ў мяне трэба адзначыць своеасаблівыя сябры расстараліся: грукат у спалучэнні з рыкаючым вакалам. Улічыце мой крыху рамантычны знешні выгляд, і вы зразумеете, чаму праходзя мяняюцца ў твары падчас маіх званкоў. Пра адключэнне гуку, якое зараз раблю аўтаматычна, раней заўсёды забывалася, і прыходзілася сядзець гэткім бурачком апусціўшы вочкі долу.

Націсканне пімпачак — што здавалася можа быць лягчэй, але гэтая залішняя лёгкасць спрацавала супраць мяне. Толькі я забылася паставіць блакіроўку, і калі ласка — 100 адасланых без майго ведама пустых эсэмэсак.

Не ведаю, як леглі кнігі ў маёй сумцы, што здолелі столькі разоў націснуць аперацыю адпраўлення, але кошт гэтай забаўкі навучыў мяне больш пільна сачыць за паводзінамі майго кішэннага звярка. Як бачыце мабілька не такая ўжо і бяскрыўдная цацка (А. Чумакова).

● Колькі сказаў з пабочнымі канструкцыямі ў гэтым тэксце? Назаўсім правільны адказ.

1. 5; 2. 9; 3. 7; 4. 4.

● Вызначце, якое са сцверджанняў аб сказе правільнае.

Праўда і прыколаў звязаных з новым сябрам было дастаткова.

1. Сказ складаны, яго часткі звязаны злучнікамі *і*, таму пасля слова *праўда* патрэбна паставіць коску.

2. Сказ просты, ускладнены пабочным словам *праўда*, якое выдзяляецца коскай, і азначэннем *звязаных з новым сябрам*, якое стаіць пасля паяснёнага слова *прыколаў* і таксама выдзяляецца коскамі.

3. Сказ прости, аднасастаўны, безасабовы, ускладнены толькі адасобленай акалічнасцю *звязаных з новым сябрам*.

- Вызначце, якія са сцверджанняў аб сказе няправільныя.

Яе корпус зіхаціць на сонцы бы луска рыбіны...

1. *Бы луска рыбіны* не патрэбна выдзяляць коскамі, таму што гэта частка выказніка.

2. *Бы луска рыбіны* — гэта параўнальны зварот, у якім на першы план выступае значэнне ‘ў якасці’, таму ён не адасабляецца.

3. *Бы луска рыбіны* патрэбна выдзеліць коскамі, таму што гэта параўнальны зварот.

- Вызначце правільнае сцверджанне.

Словы *мабілка, тэлефон, трашчотка, забайка, звярок* у тэксце А. Чумакавай з’яўляюцца:

- а) сінонімамі;
- б) паронімамі;
- в) антонімамі.

Парадак сінтаксічнага разбору простага сказа

1. Вызначыць, што сказ прости, выдзеліўшы яго граматычную аснову.

2. Разабраць сказ па членах сказа (спачатку вызначаюцца дзейнік і выказнік, затым даданыя члены, якія ўваходзяць у склад дзейніка, затым даданыя члены, што ўваходзяць у склад выказніка). Вызначыць, чым выражаны члены сказа.

3. Расказаць пра будову сказа:

- а) двухсастаўны ці аднасастаўны; калі аднасастаўны — якога віду (пэўна-асабовы, няпэўна-асабовы, абагульнена-асабовы, безасабовы, назывны);
- б) развіты ці неразвіты;
- в) поўны ці няпоўны (калі няпоўны, указаць, які член сказа апушчаны).

4. Калі сказ ускладнены, адзначыць гэта.
5. Назваць від сказа па мэце выказвання (апавядальны, пабуджальны, пыталны).
6. Назваць від сказа па эмацыянальнай афарбоўцы (па інтанацыі); клічны ці няклічны.
7. Растлумачыць пастаноўку знакаў прыпынку.

377. Прачытайце верш. Вызначце яго асноўную думку.

УРОК БЕЛАРУСКАЙ МОВЫ

Вымаўленне,
Як да нябёсаў маленне
Дубровы,
Адкрытае.
З адкрытай душой
Наш люд несуровы,
Мы злосць не трымаем
У прытаі.
У пашане кожная
Літара выбуховая,
Яна адразу
Ад абразы
Сябе ахоўвае.
Радасці цесна ў шыбах —
Выбух!
Вірам глуха ў глыбах —
Выбух!
Поўнагалоссе,
Як тое поўнакалоссе

На ніве веры.
Гаспадары, прымайце дары,
Застоліцы ў гонар міласці
Агалашайце,
Усіх запрашайце ў госці.
У нас шырокія дзверы!
Мы гакаем,
Як і прашчурны нашыя
хакалі,
Калі ляды* здрады
Бязлітасна карчавалі
І небам зорным
акрыўшыся,
Начавалі.
Каб чужымі ўрокамі
Душу нашу не ўракалі,
Беларускія словы высокія
Звіняць
Недасяжнымі жаўрукамі.
Р. Барадулін

- Выканайце разбор простых сказаў.

Ад аўтараў	3
§ 1. Роля беларускай мовы ў развіцці нацыянальнай культуры	5
ПАЎТАРЭННЕ ВЫВУЧАНАГА ў V—VII КЛАСАХ	11
§ 2. Тэкст як сэнсава-граматычнае адзінства	11
§ 3. Стылі і тыпы маўлення	15
§ 4. Самастойныя і службовыя часціны мовы	19
§ 5. Правапіс не (ня), ні з рознымі часцінамі мовы	20
СІНТАКСІС І ПУНКТУАЦЫЯ	24
Словазлучэнне: будова, значэнне, ужыванне	25
§ 6. Словазлучэнне як сінтаксічная адзінка	26
§ 7. Віды сінтаксічнай сувязі слоў у словазлучэнні: дапасаванне, кіраванне, прымыканне	29
§ 8. Граматычнае значэнне словазлучэння	34
§ 9. Непадзельныя словазлучэнні	41
§ 10. Навуковы стыль маўлення (паглыбленне)	43
§ 11. Афіцыйны стыль маўлення (паглыбленне)	46
ПРОСТЫ СКАЗ	53
Двухсастаўныя сказы: будова, значэнне, ужыванне	53
§ 12. Сказ як асноўная камунікатыўная адзінка	53
§ 13. Інтанацыя простага сказа	60
§ 14. Парадак слоў у сказе	62
§ 15. Будова двухсастаўных сказаў	66
Галоўныя члены сказа	70
§ 16. Дзейнік і спосабы яго выражэння	70
§ 17. Выказнік і спосабы яго выражэння (азнаямленне). Просты дзеяслоўны выказнік	72
§ 18. Састаўны дзеяслоўны выказнік	75
§ 19. Састаўны іменны выказнік	78

§ 20. Сувязь выказніка і дзейніка, выражанага колькасна-іменным словазлучэннем	80
§ 21. Працяжнік паміж дзейнікам і выказнікам	83
Даданыя члены сказа	88
§ 22. Азначэнне	89
§ 23. Прыдатак	93
§ 24. Дапаўненне	97
§ 25. Акалічнасць	101
§ 26. Паслядоўная і паралельная сувязь сказаў у тэксце (паглыбленне)	107
Аднасастаўныя сказы: будова, значэнне, ужыванне	113
§ 27. Віды аднасастаўных сказаў	113
§ 28. Пэўна-асабовыя сказы	115
§ 29. Няпэўна-асабовыя сказы	118
§ 30. Абагульнена-асабовыя сказы	120
§ 31. Безасабовыя сказы	121
§ 32. Назыўныя сказы	124
§ 33. Паглыбленне паняцця пра публіцыстычны стыль	128
§ 34. Рэпартаж	131
Няпоўныя сказы: будова, значэнне, ужыванне	135
§ 35. Няпоўныя сказы	135
§ 36. Ужыванне няпоўных сказаў	142
УСКЛАДНЕНЫ СКАЗ	148
Сказы з аднароднымі членамі: будова, значэнне, ужыванне	148
§ 37. Сказы з аднароднымі членамі	148
§ 38. Аднародныя і неаднародныя азначэнні	155
§ 39. Злучнікі пры аднародных членах сказа	159
§ 40. Знакі прыпынку пры аднародных членах сказа	165
§ 41. Абагульняльныя словы пры аднародных членах сказа ...	175
§ 42. Паглыбленне паняцця пра апісанне як тып маўлення ...	179
Сказы са звароткамі, пабочнымі словамі. Словы-сказы: будова, значэнне, ужыванне	186
§ 43. Зваротак	186
§ 44. Пабочныя словы, словазлучэнні і сказы. Устаўныя канструкцыі	199
§ 45. Словы-сказы	213

Сказы з адасобленымі членамі: будова, значэнне, ужыванне	215
§ 46. Паняцце пра адасабленне	215
§ 47. Адасобленыя дапасаваныя і недапасаваныя азначэнні	217
§ 48. Сказы з адасобленымі прыдаткамі, знакі прыпынку	222
§ 49. Сказы з адасобленымі дапаўненнямі, іх інтанаванне, знакі прыпынку	228
§ 50. Сказы з адасобленымі акалічнасцямі, іх інтанаванне, знакі прыпынку	230
§ 51. Сказы з адасобленымі ўдакладняльнымі членамі сказа, іх інтанаванне, знакі прыпынку	238
Сказы з параўнальнымі зваротамі	253
§ 52. Параўнальны зварот	253
§ 53. Знакі прыпынку пры параўнальных зваротах	259
ПАДАГУЛЬНЕННЕ І СІСТЭМАТЫЗАЦЫЯ ВЫВУЧАНАГА ЗА ГОД	263

Бадзевіч, З. І.

Б15 Беларуская мова : вучэб. дапам. для 8-га кл.
агульнаадукац. устаноў з беларус. і рус. мовамі на-
вучання / З. І. Бадзевіч, І. М. Саматыя. — Мінск :
Нац. ін-т адукацыі, 2009. — 272 с. : іл.
ISBN 978-985-465-609-0.

УДК 811.161.3(075.3=161.3=161.1)

ББК 81.2Бел-922

Вучэбнае выданне

Бадзевіч Зінаіда Іванаўна
Саматыя Ірына Мікалаеўна

БЕЛАРУСКАЯ МОВА

Вучэбны дапаможнік для 8 класа
агульнаадукацыйных устаноў
з беларускай і рускай мовамі навучання

Нач. рэдакцыйна-выдавецкага аддзела *Г. І. Бандарэнка*

Рэдактар *Л. Ф. Леўкіна*

Мастак *Ю. Д. Бяспалая*

Мастацкі рэдактар *І. А. Усенка*

Камп'ютарная вёрстка *А. М. Кісялёва*

Карэктар *Т. Ф. Шайко*

Падпісана ў друк 09.12.2009. Фармат 60×90 ¹/₁₆. Папера афсетная № 1.

Гарнітура Школьная. Друк афсетны. Ум. друк. арк. 17,0.

Ул.-выд. арк. 11,62 + 0,38 форз. Тыраж 113 970 экз. Заказ

Навукова-метадычная ўстанова «Нацыянальны інстытут адукацыі»
Міністэрства адукацыі Рэспублікі Беларусь. ЛП № 02330/0494469
ад 08.04.2009. Вул. Караля, 16, 220004, г. Мінск

ААТ «Паліграфкамбінат імя Якуба Коласа». ЛП № 02330/0150496
ад 11.03.2009. Вул. Чырвоная, 23, 220600, г. Мінск

(Назва і нумар школы)

Навучаль- ны год	Імя і прозвішча вучня	Стан падручніка пры атрыманні	Адзнака вучню за карыстанне падручнікам
20 /			
20 /			
20 /			
20 /			
20 /			